


WOJEWÓDZTWO POMORSKIE w liczbach 2024

Pomorskie Voivodship in figures 2024





Urząd Statystyczny
w Gdańsku

WOJEWÓDZTWO POMORSKIE w liczbach 2024

Pomorskie Voivodship in figures 2024



Gdańsk 2024

Opracowanie merytoryczne

Content-related works

Urząd Statystyczny w Gdańsku, Pomorski Ośrodek Badań Regionalnych, Ośrodek Badania Aktywności Ekonomicznej Ludności, Wydział Badań Ankietowych, Ośrodek Statystyki Edukacji i Kapitału Ludzkiego, Wydział Rejestrów
Statistical Office in Gdańsk, Pomeranian Centre for Regional Surveys, Centre for Labour Force Survey, Enquiry Surveys Division, Centre for Education and Human Capital Statistics, Registers Division

pod kierunkiem

supervised by

Jerzego Auksztola

Zespół autorski

Editorial team

Beata Bojarska, Monika Towiańska

Prace redakcyjne

Editorial work

Katarzyna Adamska, Danuta Bielaszewska, Beata Bojarska, Anna Borkowska, Wiesława Bryłowska, Karina Budzińska, Katarzyna Cieślewicz, Ewelina Grochowska-Subotowicz, Katarzyna Iljaszczuk-Więsek, Anna Karczewska, Małgorzata Kłoz, Mirosława Lindenberg, Małgorzata Litwinowicz, Teresa Miszke, Andrzej Muszewski, Mateusz Nowakowski, Dorota Piotrowska, Magdalena Poleszuk, Tomasz Ratyński, Sylwia Rojek, Katarzyna Rybicka, Aleksandra Sarnowska, Andrzej Sirocki, Monika Towiańska, Artur Urbański, Małgorzata Wiktorczyk, Anna Żochowska

Tłumaczenie

Translation

Małgorzata Kruszevska

Skład i opracowanie graficzne

Typesetting and graphics

Monika Towiańska

Zdjęcia zamieszczone na okładce

Photographs on the cover

Beata Bojarska: Klif – Gdynia Orłowo, Zachód słońca – Zatoka Gdańska, Gdańsk Nowy Port

Monika Towiańska: Filharmonia Bałtycka w Gdańsku, Zamek w Malborku, Bazylika katedralna Wniebowzięcia Najświętszej Maryi Panny w Pelplinie, bociany na Żuławach Wiślanych

Źródło ikon

Icon source

www.flaticon.com

Publikacja dostępna na stronie internetowej

Publications available on the website

<https://gdansk.stat.gov.pl/publikacje-i-foldery/foldery/>

Przy publikowaniu danych GUS prosimy o podanie źródła

When publishing Statistics Poland data please indicate the source

Spis treści

Contents

Objaśnienia znaków umownych. Skróty

Symbols. Abbreviations

4

Powierzchnia województwa i podział administracyjny

Area of the Voivodship and administrative division

5

Wybrane dane o województwie pomorskim w 2023 r.

Selected data on Pomorskie Voivodship in 2023

6

Ludność

Population

8

Rynek pracy

Labour market

10

Wynagrodzenia. Emerytury i renty

Wages and salaries. Retirement and other pensions

13

Gospodarstwa domowe

Households

14

Ceny

Prices

15

Infrastruktura komunalna. Mieszkania

Municipal infrastructure. Dwellings

16

Edukacja

Education

18

Ochrona zdrowia i pomoc społeczną

Health care and social welfare

20

Bezpieczeństwo publiczne

Public safety

22

Nauka i technika

Science and technology

23

Spółeczeństwo informacyjne

Information society

24

Kultura. Sport

Culture. Sport

26

Turystyka

Tourism

27

Ochrona środowiska

Environmental protection

28

Rolnictwo

Agriculture

30

Przemysł i budownictwo

Industry and construction

32

Handel

Trade

33

Transport

Transport

34

Gospodarka morską

Maritime economy

35

Finanse przedsiębiorstw. Inwestycje

Finance of enterprises. Investments

36

Finanse publiczne

Public finance

37

Podmioty gospodarki narodowej

Entities of the national economy

39

Rachunki regionalne

Regional accounts

40

Województwo pomorskie na tle innych województw w 2023 r.

Pomorskie Voivodship against the background of other voivodships in 2023

41

Obszar Metropolitalny Gdańsk-Gdynia-Sopot

Gdańsk-Gdynia-Sopot Metropolitan Area

44

Wybrane dane o miastach na prawach powiatu

Selected data on cities with powiat status

45

Wybrane dane na podstawie spisu NSP 2021

Selected data on the 2021 Census

48

Pokolenie gniazdowników

Generation of young adults living with their parents

57

Województwo pomorskie na tle Polski i Unii Europejskiej

Pomorskie Voivodship against the background of Poland and the European Union

59

25 lat samorządu województwa pomorskiego

25 years of the local government of Pomorskie Voivodship

60

Objaśnienia znaków umownych

Symbols

| | |
|---------------------------------|---|
| Kreska (-) | oznacza, że zjawisko nie wystąpiło magnitude zero |
| Kropka (•) | oznacza: brak informacji, konieczność zachowania tajemnicy statystycznej lub że wypełnienie pozycji jest niemożliwe albo niecelowe data not available, classified data (statistical confidentiality) or providing data impossible or purposeless |
| Znak Δ | oznacza, że nazwy zostały skrócone w stosunku do obowiązującej klasyfikacji categories of applied classification are presented in an abbreviated form |
| „W tym” „Of which” | oznacza, że nie podaje się wszystkich składników sumy indicates that not all elements of the sum are given |
| Comma (,) | used in figures represents the decimal point |
| \uparrow \downarrow – | W stosunku do poprzedniego roku zjawisko: In relation to the previous year: wzrosło/zmniejszyło się increase/decrease pozostało na niezmiennym poziomie no change |

Ważniejsze skróty

Major abbreviations

| | |
|--------------|----------------------|
| tys. | tysiąc |
| mln | milion |
| mld | miliard |
| zł PLN | złoty złoty |
| szt. | sztuka |
| wol. vol. | wolumin volume |
| kg | kilogram kilogram |
| dt | decytona deciton |

| | |
|-----------------|---|
| t | tona |
| m | metr metre |
| km | kilometr kilometre |
| m ² | metr kwadratowy square metre |
| ha | hektar hectare |
| km ² | kilometr kwadratowy square kilometre |
| l | litr litre |
| m ³ | metr sześcienny cubic metre |

| | |
|-----------------|--|
| hm ³ | hektometr sześcienny cubic hectometre |
| kWh | kilowatogodzina kilowatt•hour |
| r. | rok |
| GT | pojemność brutto statku gross tonnage |
| CO ₂ | dwutlenek węgla carbon dioxide |
| EPC | ekwiwalenty pełnego czasu pracy |
| FTE | full-time equivalent |

Ze względu na charakter opracowania pominięte zostały wyjaśnienia metodyczne.

Prezentowane w opracowaniu dane dotyczące zmiany w powierzchni województwa pomorskiego związane są z dostosowaniem granic jednostek terytorialnych do linii podstawowej morza terytorialnego, wynikającym z rozporządzenia Rady Ministrów z dnia 13 stycznia 2017 r. w sprawie szczegółowego przebiegu linii podstawowej, zewnętrznej granicy morza terytorialnego oraz zewnętrznej granicy strefy przyległej Rzeczypospolitej Polskiej (Dz. U. z 2017 r. poz. 183).

Due to the nature of the study, methodological notes have been excluded.

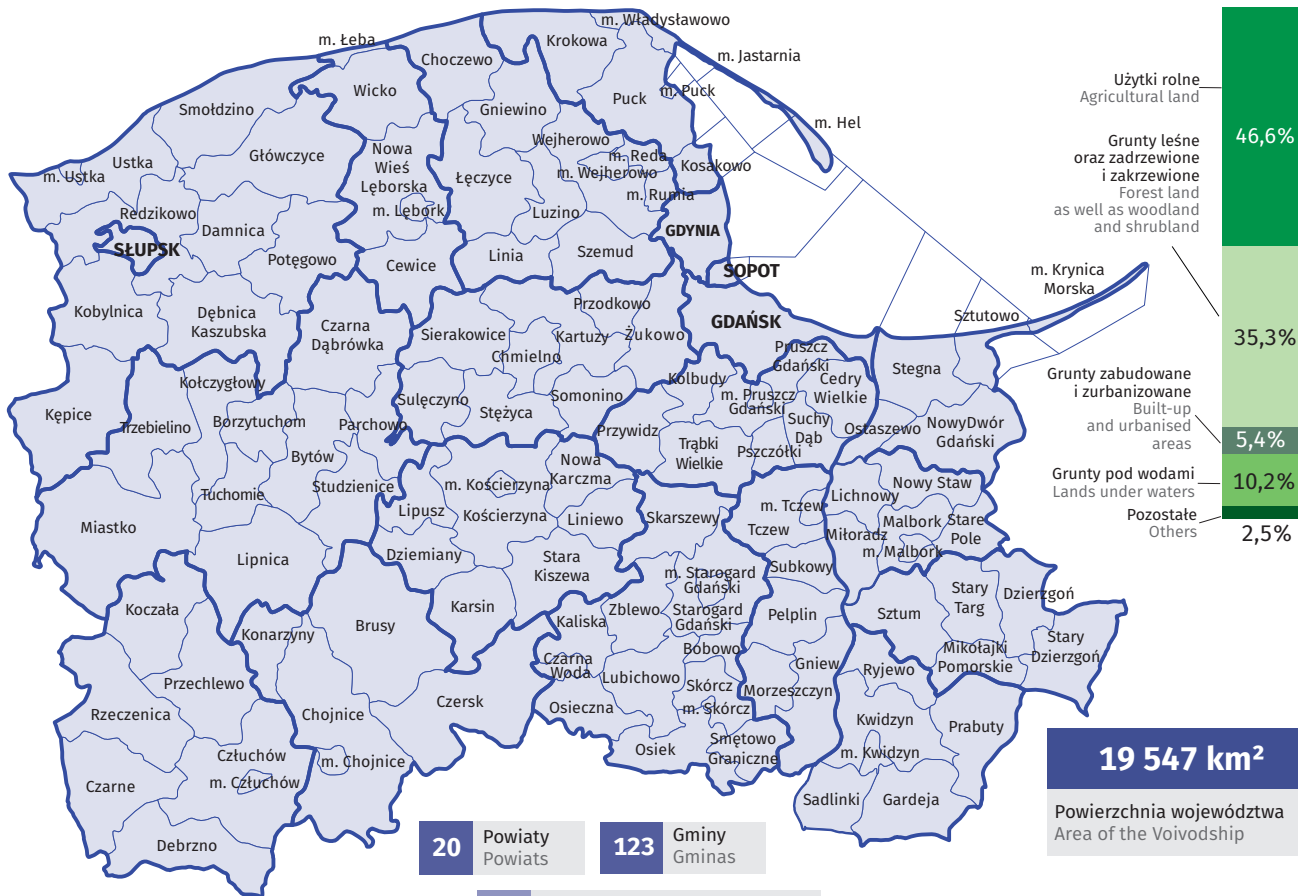
Data presented in the study regarding the change in the area of Pomorskie Voivodship are related to the adjustment of the boundaries of territorial units to the baseline of the territorial sea, stipulated in the regulation of the Council of Ministers of 13 January 2017 on the baselines, external boundary of the territorial sea and the contiguous zone of the Republic of Poland (Journal of Laws 2017, item 183).

Powierzchnia województwa i podział administracyjny

Area of the Voivodship and administrative division

Podział terytorialny województwa ^a
Territorial division of the Voivodship ^a

Powierzchnia geodezyjna ^b
wędotw kierunków wykorzystania
Geodesic area ^b by directions of use



a Stan w dniu 31 grudnia 2023 r. b Stan w dniu 1 stycznia 2024 r.

Źródło: dane dotyczące powierzchni geodezyjnej – Główny Urząd Geodezji i Kartografii.

a As of 31 December 2023. b As of 1 January 2024.

Source: data concerning geodesic area – the Head Office of Geodesy and Cartography.

Wybrane dane o województwie pomorskim w 2023 r.

Selected data on Pomorskie Voivodship in 2023

W odniesieniu do roku poprzedniego

In relation to the previous year

Ludność ^a

Population ^a



2 359 573
(+1 266)

Urodzenia żywe

Live births



19 126
(-1 867)

Zgony

Deaths



22 945
(-2 511)

Małżeństwa zawarte

Marriages contracted



9 783
(-745)

Pracujący w gospodarce narodowej ^{ab}

Employed persons in the national economy ^{ab}



927 968
(+3 206)

Stopa bezrobocia rejestrowanego ^a

Registered unemployment rate ^a



4,6%
(bez zmian)
without changes

Przeciętne miesięczne
wynagrodzenia brutto ^c

Average monthly gross wages and salaries ^c



7 550,99 zł/PLN
(+854,15 zł/PLN)

Przeciętna miesięczna emerytura brutto
z pozarolniczego systemu ubezpieczeń społecznych

Average monthly gross retirement pension
from non-agricultural social security system



3 381,69 zł/PLN
(+508,97 zł/PLN)

Przeciętna miesięczna emerytura brutto
rolników indywidualnych

Farmers' average monthly gross retirement
pension in PLN



1 890,46 zł/PLN
(+364,98 zł/PLN)

Mieszkania oddane do użytkowania

Dwellings completed



19 319
(-1 295)

Studenci uczelni ^d

Students of higher education institutions ^d



91 245
(+1 930)

Absolwenci uczelni ^e

Graduates of higher education institutions ^e



20 883
(+864)

a Stan w dniu 31 grudnia. b Według miejsca zamieszkania; na podstawie administracyjnych źródeł danych. c Patrz notka a na str. 13. d W roku akademickim 2023/24. e Z roku akademickiego 2022/23.

a As of 31 December. b By place of residence; on the basis of administrative data sources. c See note a on page 13. d In the 2023/24 academic year. e From the 2022/23 academic year.

Szpitala ogólne^{ab}
General hospitals^{ab}



41
(+2)

Lekarze^{abc}
Doctors^{abc}



8 176
(+61)

Przestępstwa stwierdzone przez Policję^d
Offences ascertained by the Police^d



53 452
(-1 379)

Czytelnicy w bibliotekach^e
Library users^e



344 471
(+24 360)

Widzowie w kinach stałych
Audience in indoor cinemas



3 584 041
(+522 374)

Widzowie i słuchacze w teatrach^f
Audience in theatres^f



1 003 557
(+250 677)

Członkowie klubów sportowych^{abg}
Members of sports clubs^{abg}



59 827
(+5 709^h)

Turystyczne obiekty noclegowe^{ik}
Tourist accommodation establishments^{ik}



1 380
(-15)

Turyści korzystający z noclegów^k
Tourists accommodated^k



3 464 560
(+174 740)

Odpady komunalne^l
na 1 mieszkańca

Municipal waste^l per capita



372 kg
(-11 kg)

Obroty ładunkowe w portach
morskich

Cargo traffic in seaports



105 636,9 tys. t
thousand tonnes
(+19 400,1 tys. t)
thousand tonnes

Drogi publiczne o twardej
nawierzchni^{ab}

Hard surface public roads^{ab}



15 316 km
(+82 km)

Drogi dla rowerów^a

Cycle tracks^a



1 756,7 km
(+124,6 km)

Podmioty gospodarki narodowej^m

Entities of the national economy^m



357 517
(+12 948)

Produkt krajowy bruttoⁿ na 1 mieszkańca

Gross domestic productⁿ per capita



66 920 zł/PLN
(+9 240 zł/PLN)

a Stan w dniu 31 grudnia. b Dane z 2022 r. c Dane zmieniono w stosunku do opublikowanych w poprzedniej edycji. d W zakończonych postępowaniach przygotowawczych. e Biblioteki publiczne (z filiami), łącznie z punktami bibliotecznymi. f łącznie z instytucjami muzycznymi; dane dotyczą działalności prowadzonej na terenie województwa, łącznie z imprezami organizowanymi w plenerze. g Patrz notka e na str. 26. h W odniesieniu do 2020 r. i Stan w dniu 31 lipca. k Patrz notka b na str. 27. l Odebrane lub zebrane; wytworzone w ciągu roku. m Zarejestrowane w rejestrze REGON. n Ceny bieżące; dane z 2021 r.

a As of 31 December. b Data for 2022. c Data have been changed in relation to those published in the previous edition. d In completed preparatory proceedings. e Public libraries (with branches), including library service points. f Including music institutions; data concern activity performed in the Voivodship, including outdoor events. g See note e on page 26. h In relation to 2020. i As of 31 July. k See note b on page 27. l Received or collected; generated during the year. m Recorded in the REGON register. n Current prices; data for 2021.

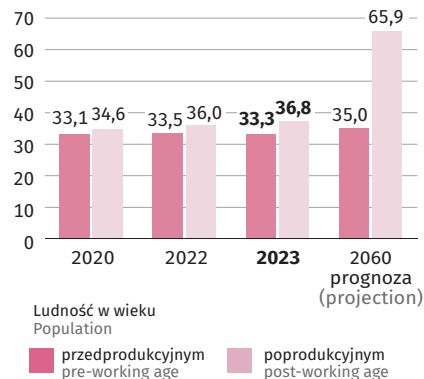
Ludność

Population

Ludność^a
Population^a

| | 2015 | 2020 | 2022 | 2023 | 2060 (prognoza) (projection) |
|--|---------|---------|---------|----------------|------------------------------------|
| Ogółem w tys. Total in thousands | 2 307,7 | 2 358,3 | 2 358,3 | 2 359,6 | 2 181,8 |
| w tym kobiety of which females | 1 183,3 | 1 211,2 | 1 212,7 | 1 213,8 | 1 132,5 |
| Ludność miejska w % Urban population in % | 64,4 | 63,2 | 62,6 | 62,3 | • |
| Kobiety na 100 mężczyzn Females per 100 males | 105 | 106 | 106 | 106 | 108 |
| miasta urban areas | 109 | 110 | 110 | 110 | • |
| wieś rural areas | 98 | 99 | 99 | 99 | • |

Ludność w wieku nieprodukcyjnym
na 100 osób w wieku produkcyjnym^a
Non-working age population
per 100 persons of working age^a

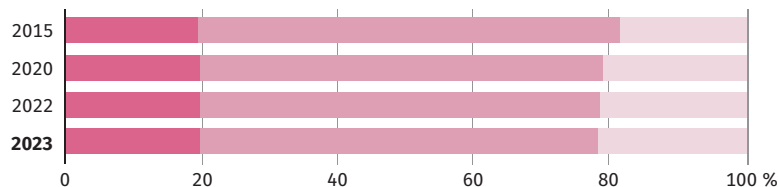


Ludność^a według ekonomicznych grup wieku
Population^a by economic age groups

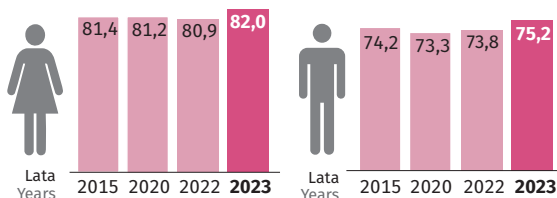


Ludność w wieku
Population

- przedprodukcyjnym (pre-working age)
- produkcyjnym (working age)
- poprodukcyjnym (post-working age)



Przeciętne trwanie życia
Life expectancy



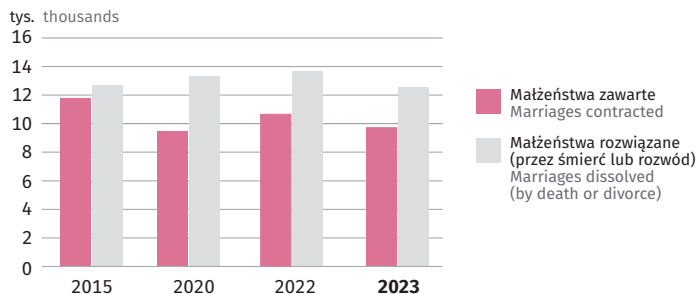
Mediana wieku (wiek środkowy)
Median age

| | 2015 | 2020 | 2022 | 2023 |
|-----------|------|------|------|-------------|
| Women (♀) | 40,0 | 41,3 | 42,0 | 42,4 |
| Men (♂) | 37,3 | 38,8 | 39,5 | 40,0 |

^a Stan w dniu 31 grudnia.
^a As of 31 December.

Małżeństwa zawarte i rozwiązane

Marriages contracted and dissolved



Współczynnik dzietności

Fertility rate



| Year | 2015 | 2020 | 2022 | 2023 |
|----------------|-------|-------|-------|-------|
| Fertility rate | 1,412 | 1,478 | 1,317 | 1,222 |

Wiek środkowy matek w momencie urodzenia pierwszego dziecka

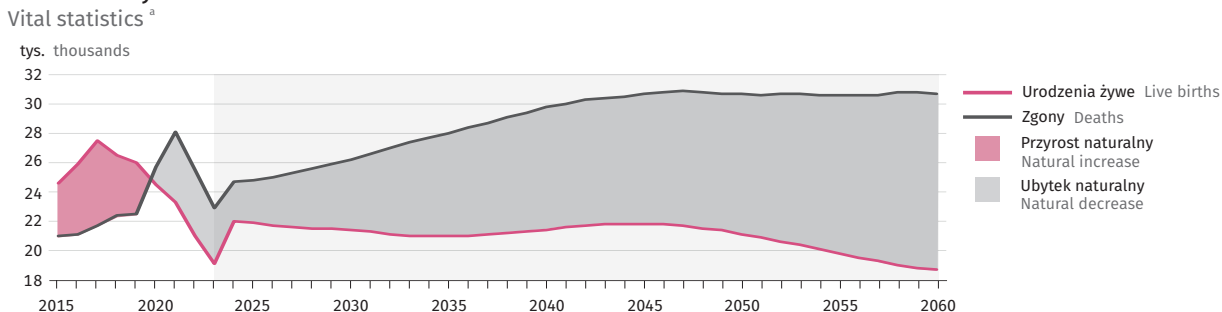
Mothers' median age at birth of the first child



| Year | 2015 | 2020 | 2022 | 2023 |
|---------------------|------|------|------|------|
| Mothers' median age | 27,2 | 28,1 | 28,4 | 28,8 |

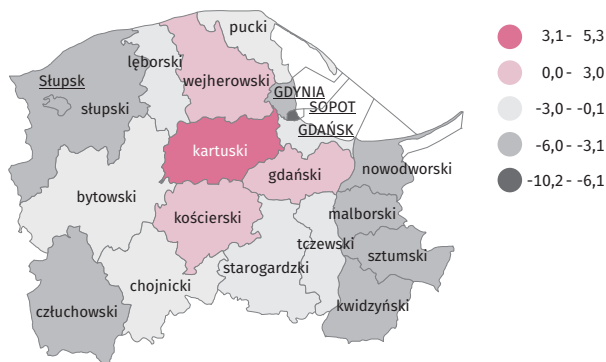
Ruch naturalny ludności^a

Vital statistics^a



Przyrost/ubytok naturalny na 1000 ludności w 2023 r.

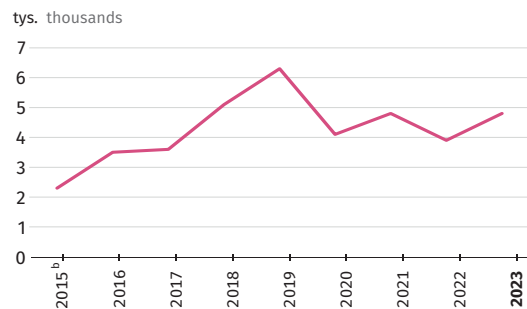
Natural increase/decrease per 1,000 population in 2023



Saldo migracji wewnętrznych i zagranicznych ludności na pobyt stały

Net internal and international migration of the population for permanent residence

Net internal and international migration of the population for permanent residence



a Do 2023 r. dane rzeczywiste, od 2024 r. – prognoza ludności. b Do obliczenia salda wykorzystano dane o migracjach wewnętrznych za 2015 r. i migracjach zagranicznych za 2014 r.
 a Until 2023, actual data, since 2024 – population projection. b Net migration was calculated using data on internal migration for 2015 and data on international migration for 2014.

Rynek pracy

Labour market

Aktywność ekonomiczna ludności w wieku 15-89 lat (przeciętne roczne)

Economic activity of the population aged 15-89 (annual averages)

| | o – ogółem total | k – kobiety females | 2020 ^a | 2022 ^a | 2023 |
|--|---------------------|------------------------|-------------------|-------------------|--------------|
| Aktywni zawodowo w tys. Economically active persons in thousands | o | | 1 108 | 1 127 | 1 133 |
| | k | | 487 | 515 | 523 |
| pracujący employed persons | o | | 1 073 | 1 106 | 1 111 |
| | k | | 471 | 506 | 511 |
| bezrobotni ^b unemployed persons ^b | o | | 35 | 21 | 22 |
| | k | | 16 | • | 12 |
| Bierni zawodowo w tys. Economically inactive persons in thousands | o | | 762 | 737 | 737 |
| | k | | 481 | 451 | 446 |

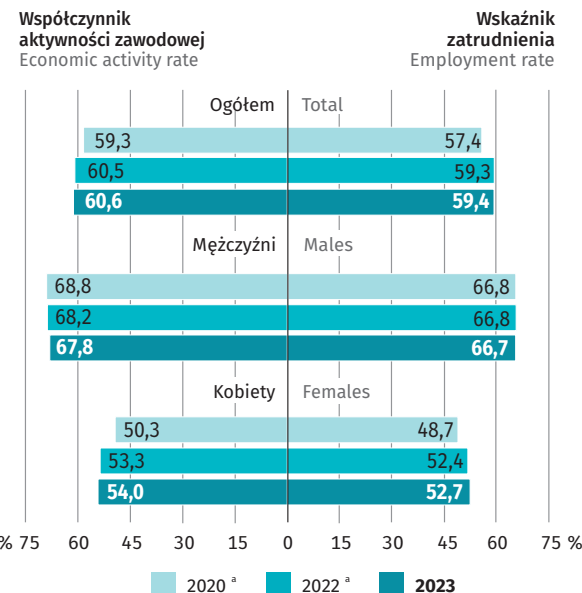
Bierni zawodowo w wieku 15-74 lata według wybranych przyczyn bierności w 4 kwartale

Economically inactive persons aged 15-74 by selected reasons of inactivity in quarter 4

| | 2023 |
|--|------------|
| Ogółem w tys. Total in thousands | 569 |
| w tym osoby nieposzukujące pracy of which persons not searching for a job | 566 |
| w tym z powodu: of which due to: | |
| obowiązki rodzinne i związane z prowadzeniem domu family and household responsibilities | 51 |
| nauka, uzupełnianie kwalifikacji education, training | 139 |
| emerytura retirement | 287 |
| choroba, niepełnosprawność illness, disability | 57 |

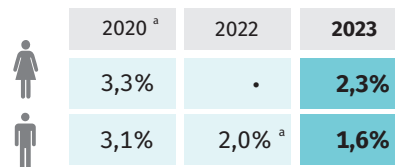
Współczynnik aktywności zawodowej i wskaźnik zatrudnienia ludności w wieku 15-89 lat (przeciętne roczne)

Economic activity rate and employment rate of the population aged 15-89 (annual averages)



Stopa bezrobocia ludności w wieku 15-89 lat według płci (przeciętne roczne)

Unemployment rate of the population aged 15-89 by sex (annual averages)



a Dane zmieniono w stosunku do opublikowanych w poprzedniej edycji; dane zostały przeliczone i opracowane na podstawie wyników NSP 2021. b Osoby w wieku 15-74 lata.

Źródło: Badanie Aktywności Ekonomicznej Ludności (BAEL).

a Data have been changed in relation to those published in the previous edition; data have been recalculated and developed based on the 2021 Census results.

b Persons aged 15-74.

Source: Labour Force Survey (LFS).

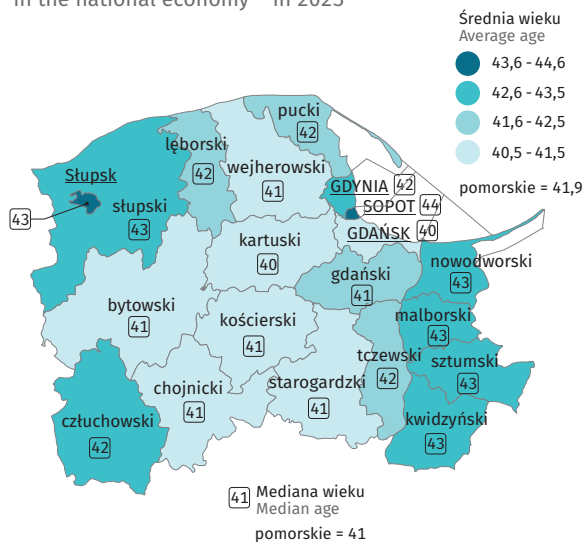
Pracujący w gospodarce narodowej^{ab} według sekcji

Employed persons in the national economy^{ab} by sections

| | 2022 | 2023 |
|---|---------|----------------|
| Ogółem Total | 924 762 | 927 968 |
| w tym: of which: | | |
| Przemysł Industry | 187 581 | 185 438 |
| Budownictwo Construction | 76 453 | 76 537 |
| Handel; naprawa pojazdów samochodowych ^a Trade; repair of motor vehicles ^a | 135 830 | 133 978 |
| Transport i gospodarka magazynowa Transportation and storage | 60 307 | 60 884 |
| Działalność finansowa i ubezpieczeniowa Financial and insurance activities | 20 380 | 20 046 |
| Obsługa rynku nieruchomości ^a Real estate activities | 12 707 | 12 998 |
| Edukacja Education | 75 716 | 77 103 |
| Opieka zdrowotna i pomoc społeczna Human health and social work activities | 56 636 | 58 034 |

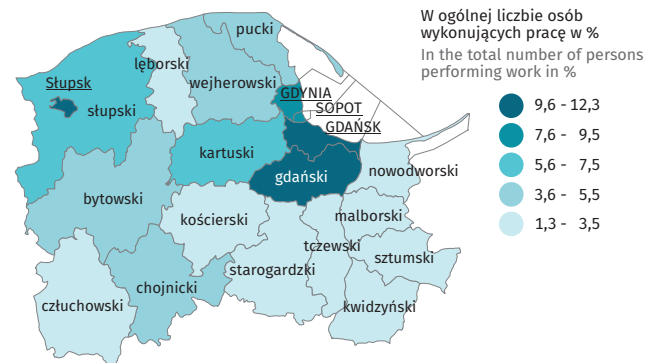
Średnia wieku i mediana wieku pracujących w gospodarce narodowej^{ab} w 2023 r.

Average age and median age of employed persons in the national economy^{ab} in 2023



Cudzoziemcy wykonujący pracę^{abc} w 2023 r.

Foreigners performing work^{abc} in 2023

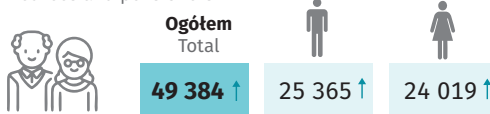


Wybrane kategorie pracujących w gospodarce narodowej^{ab} w 2023 r.

Selected categories of employed persons in the national economy^{ab} in 2023

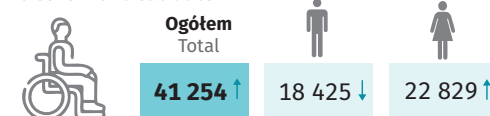
Emeryci i renciści

Retirees and pensioners



Osoby z niepełnosprawnościami

Persons with disabilities



a Według miejsca zamieszkania; na podstawie administracyjnych źródeł danych. b Stan w dniu 31 grudnia. c Dane dotyczą pracujących w gospodarce narodowej oraz osób wykonujących umowy cywilnoprawne możliwe do zidentyfikowania w rejestrach administracyjnych.

a By place of residence; on the basis of administrative data sources. b As of 31 December. c Data concern employed persons in the national economy and persons performing civic law contracts identifiable in administrative registers.

Wynagrodzenia. Emerytury i renty

Wages and salaries. Retirement and other pensions

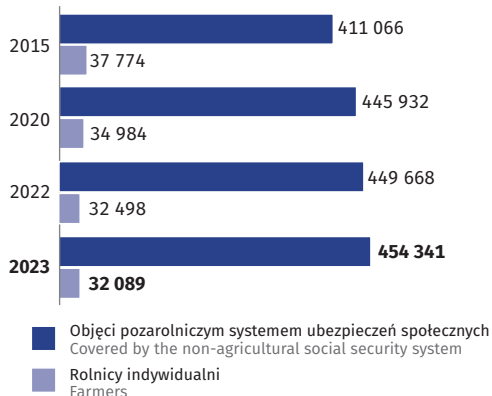
Przeciętne miesięczne wynagrodzenia brutto ^a według sekcji

Average monthly gross wages and salaries ^a by sections

| | 2015 | 2022 | 2023 |
|--|----------|----------|------------------|
| Ogółem w zł Total in PLN | 4 132,13 | 6 696,84 | 7 550,99 |
| w tym: of which: | | | |
| Przemysł Industry | 4 031,83 | 6 583,46 | 7 362,85 |
| w tym: of which: | | | |
| przetwórstwo przemysłowe manufacturing | 3 898,33 | 6 459,20 | 7 201,89 |
| wytwarzanie i zaopatrywanie w energię elektryczną, gaz, parę wodną i gorącą wodę ^Δ electricity, gas, steam and air conditioning supply | 6 565,23 | 9 141,62 | 10 565,26 |
| Budownictwo Construction | 3 493,43 | 5 787,37 | 6 446,43 |
| Handel; naprawa pojazdów samochodowych ^Δ Trade; repair of motor vehicles ^Δ | 3 544,56 | 5 956,29 | 6 552,33 |
| Transport i gospodarka magazynowa Transportation and storage | 4 346,97 | 7 112,52 | 8 356,12 |
| Zakwaterowanie i gastronomia ^Δ Accommodation and catering ^Δ | 2 557,53 | 4 378,75 | 5 076,11 |
| Działalność finansowa i ubezpieczeniowa Financial and insurance activities | 6 197,48 | 8 775,54 | 9 766,40 |
| Obsługa rynku nieruchomości ^Δ Real estate activities | 4 445,92 | 6 374,39 | 7 265,71 |
| Edukacja Education | 4 192,45 | 6 079,73 | 6 865,98 |
| Opieka zdrowotna i pomoc społeczna Human health and social work activities | 3 645,74 | 6 738,20 | 7 762,25 |

Emeryci i renciści ^b

Retirees and pensioners ^b



Przeciętna miesięczna emerytura i renta brutto

Average monthly gross retirement and other pension

Z pozarolniczego systemu ubezpieczeń społecznych
From the non-agricultural social security system

| | 2015 | 2020 | 2022 | 2023 |
|--|----------|----------|----------|-----------------|
| W zł In PLN | 1 955,84 | 2 364,06 | 2 771,37 | 3 256,89 |
| Rok poprzedni = 100 Previous year = 100 | 102,9 | 105,7 | 109,5 | 117,5 |

Rolników indywidualnych
Farmers

| | 2015 | 2020 | 2022 | 2023 |
|--|----------|----------|----------|-----------------|
| W zł In PLN | 1 186,54 | 1 388,11 | 1 516,97 | 1 875,05 |
| Rok poprzedni = 100 Previous year = 100 | 103,1 | 106,6 | 105,4 | 123,6 |

^a Dane dotyczą podmiotów gospodarczych, w których liczba pracujących przekracza 9 osób oraz jednostek sfery budżetowej niezależnie od liczby pracujących; bez wynagrodzeń osób zatrudnionych za granicą, fundacji, stowarzyszeń i innych organizacji. ^b Przeciętne w roku.

Źródło: dane w zakresie emerytur i rent – Zakład Ubezpieczeń Społecznych oraz Kasa Rolniczego Ubezpieczenia Społecznego.

a Data concern economic entities employing more than 9 persons as well as entities of the budgetary sphere regardless of the number of employees; excluding wages and salaries of persons employed abroad, foundations, associations and other organisations. b Annual averages.

Source: data in the scope of retirement and other pension – the Social Insurance Institution and the Agricultural Social Insurance Fund.

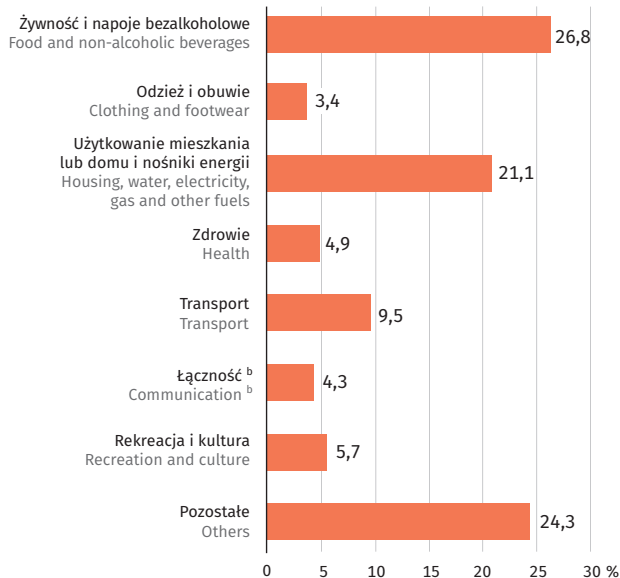
Gospodarstwa domowe

Households

| | 2015 | 2020 | 2022 | 2023 |
|--|----------|----------|-----------------------|-----------------|
| Przeciętna liczba osób w gospodarstwach domowych Average number of persons in households | 2,73 | 2,56 | 2,44 | 2,39 |
| Przeciętny miesięczny dochód rozporządzalny na 1 osobę w gospodarstwie domowym w zł Average monthly available income per capita in a household in PLN | 1 380,92 | 1 799,12 | 2 108,73 ^a | 2 291,82 |
| w tym dochód do dyspozycji of which disposable income | 1 339,14 | 1 741,89 | 2 049,02 ^a | 2 224,97 |

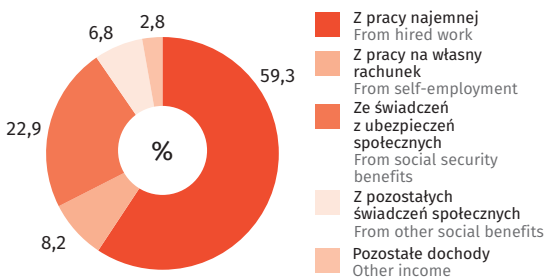
Przeciętne miesięczne wydatki na 1 osobę w gospodarstwach domowych w 2023 r.

Average monthly expenditures per capita in households in 2023



Przeciętny miesięczny dochód rozporządzalny w 2023 r.

Average monthly available income in 2023



Przeciętne miesięczne spożycie niektórych artykułów żywnościowych na 1 osobę w gospodarstwach domowych

Average monthly consumption of selected foodstuffs per capita in households

Pieczywo w kg

Bread in kg

| | 2022 ^a | 2023 |
|--|-------------------|-------------|
| | 2,50 | 2,37 |

Mięso w kg

Meat in kg

| | 2022 ^a | 2023 |
|--|-------------------|-------------|
| | 4,53 | 4,43 |

Ryby i owoce morza w kg

Fish and seafood in kg

| | 2022 ^a | 2023 |
|--|-------------------|-------------|
| | 0,24 | 0,25 |

Mleko w l

Milk in l

| | 2022 ^a | 2023 |
|--|-------------------|-------------|
| | 3,17 | 2,82 |

Jaja w szt.

Eggs in units

| | 2022 ^a | 2023 |
|--|-------------------|--------------|
| | 10,54 | 10,21 |

Oleje i tłuszcze w kg

Oils and fats in kg

| | 2022 ^a | 2023 |
|--|-------------------|-------------|
| | 0,95 | 0,94 |

Owoce w kg

Fruit in kg

| | 2022 ^a | 2023 |
|--|-------------------|-------------|
| | 4,01 | 4,04 |

Warzywa w kg

Vegetables in kg

| | 2022 ^a | 2023 |
|--|-------------------|-------------|
| | 7,46 | 7,01 |

Cukier w kg

Sugar in kg

| | 2022 ^a | 2023 |
|--|-------------------|-------------|
| | 0,58 | 0,54 |

Wody mineralne i źródlane w l

Mineral or spring waters in l

| | 2022 ^a | 2023 |
|--|-------------------|-------------|
| | 5,12 | 5,12 |

^a Dane zmieniono w stosunku do opublikowanych w poprzedniej edycji; dane zostały przeliczone i opracowane na podstawie wyników NSP 2021. ^b Łącznie z wydatkami za usługi internetowe.

^a Data have been changed in relation to those published in the previous edition; data have been recalculated and developed based on the 2021 Census results.

^b Including expenditure on Internet services.

Ceny

Prices

Wskaźnik cen towarów i usług konsumpcyjnych

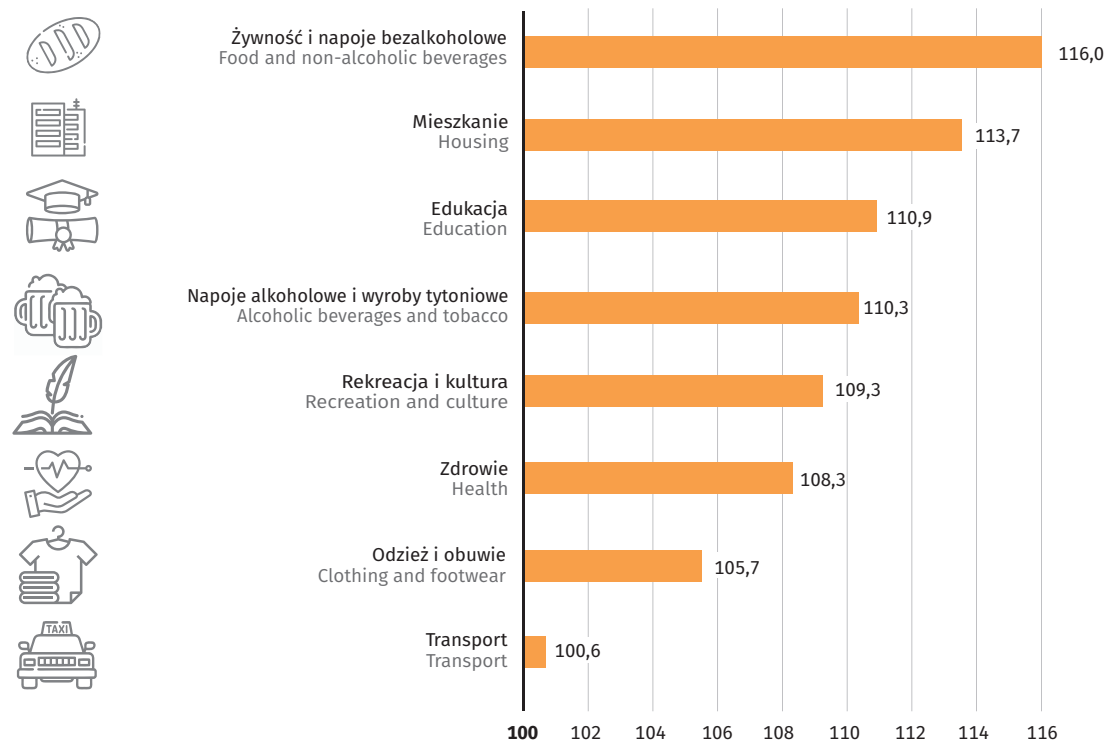
Price indices of consumer goods and services

| | 2020 | 2022 | 2023 |
|---|---|-------|--------------|
| | rok poprzedni = 100 previous year = 100 | | |
| Towary i usługi konsumpcyjne Consumer goods and services | 103,4 | 113,9 | 111,5 |
| towary goods | 102,0 | 114,6 | 111,7 |
| usługi services | 106,7 | 111,8 | 110,9 |



Wskaźnik cen towarów i usług konsumpcyjnych w 2023 r. (rok poprzedni = 100)

Price index of consumer goods and services in 2023 (previous year = 100)



Infrastruktura komunalna. Mieszkania

Municipal infrastructure. Dwellings

Zasoby mieszkaniowe ^{ab}

Dwelling stocks ^{ab}

| | 2015 | 2020 | 2022 | 2023 |
|---|---------|---------|---------|----------------|
| Mieszkania: Dwellings: | | | | |
| w tys. in thousands | 836,6 | 934,6 | 970,1 | 988,0 |
| w tym miasta of which urban areas | 611,8 | 670,6 | 694,2 | 705,5 |
| na 1000 ludności per 1,000 population | 362,5 | 396,3 | 411,4 | 418,7 |
| Izby w tys. Rooms in thousands | 3 172,6 | 3 518,7 | 3 637,6 | 3 697,8 |
| Przeciętna liczba osób na: Average number of persons per: | | | | |
| 1 mieszkanie dwelling | 2,76 | 2,52 | 2,43 | 2,39 |
| 1 izbę room | 0,73 | 0,67 | 0,65 | 0,64 |
| Przeciętna powierzchnia użytkowa 1 mieszkania w m ² Average useful floor area of one dwelling in m ² | 71,8 | 73,1 | 73,2 | 73,3 |

Mieszkania oddane do użytkowania

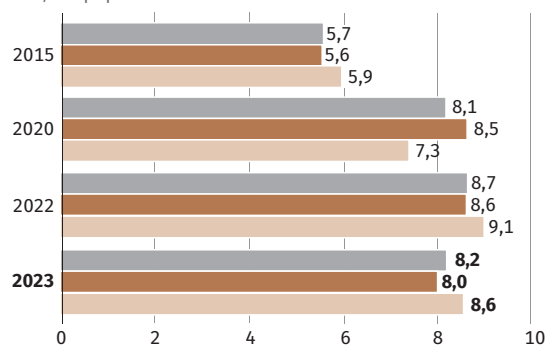
Dwellings completed

| | 2015 | 2020 | 2022 | 2023 |
|---|------|------|------|-------------|
| Mieszkania w tys. Dwellings in thousands | 13,2 | 19,1 | 20,6 | 19,3 |
| w tym miasta of which urban areas | 8,4 | 12,7 | 12,7 | 11,7 |
| Przeciętna powierzchnia użytkowa 1 mieszkania w m ² Average useful floor area of one dwelling in m ² | 86,3 | 79,7 | 80,9 | 80,5 |
| Przeciętna liczba izb w 1 mieszkaniu Average number of rooms per dwelling | 3,6 | 3,4 | 3,5 | 3,5 |

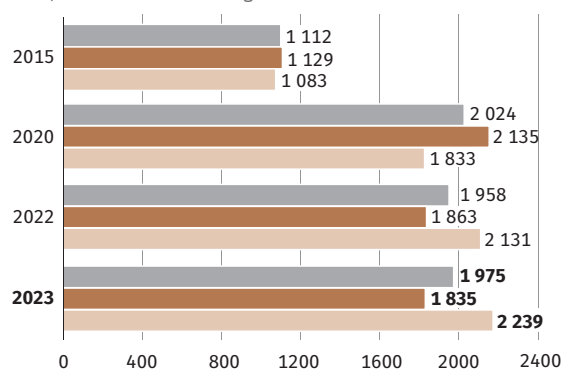
Mieszkania oddane do użytkowania

Dwellings completed

Na 1000 ludności
Per 1,000 population



Na 1000 zawartych małżeństw
Per 1,000 contracted marriages

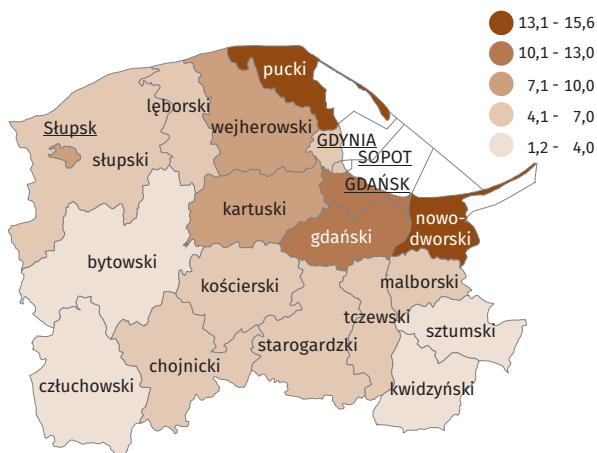


Ogółem
Total
 Miasta
Urban areas
 Wieś
Rural areas

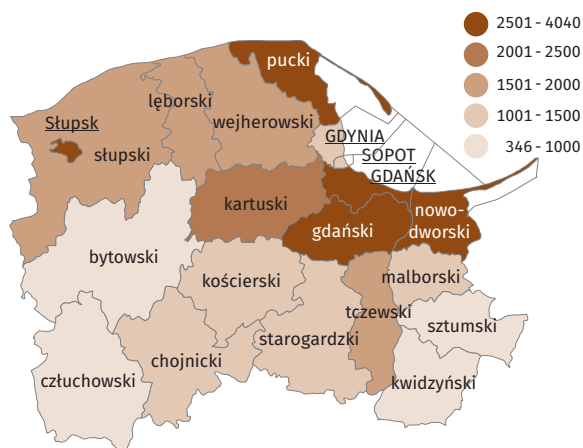
a Stan w dniu 31 grudnia. b Na podstawie bilansów; dla 2015 r. dane uwzględniają wyniki Narodowego Spisu Ludności i Mieszkań 2011, natomiast od 2020 r. wyniki Narodowego Spisu Ludności i Mieszkań 2021.

a As of 31 December. b Based on the balances; for 2015, the data include the results of the National Population and Housing Census 2011 and since 2020, the results of the National Population and Housing Census 2021.

Mieszkania oddane do użytkowania na 1000 ludności w 2023 r.
Dwellings completed per 1,000 population in 2023





Mieszkania oddane do użytkowania na 1000 zawartych małżeństw w 2023 r.
Dwellings completed per 1,000 contracted marriages in 2023



Infrastruktura komunalna^a
Municipal infrastructure^a

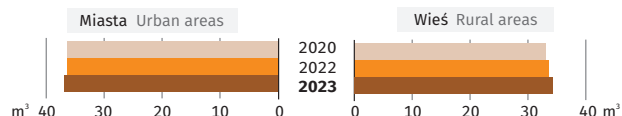
|  | Sieć wodociągowa w km Water supply system in km | | | |
|--|--|----------|----------|-----------------|
| | 2015 | 2020 | 2022 | 2023 |
| | 16 152,3 | 17 386,3 | 18 107,1 | 18 454,8 |

|  | Sieć kanalizacyjna ^b w km Sewage system ^b in km | | | |
|---|--|----------|----------|-----------------|
| | 2015 | 2020 | 2022 | 2023 |
| | 10 306,0 | 11 867,4 | 12 316,2 | 12 591,3 |

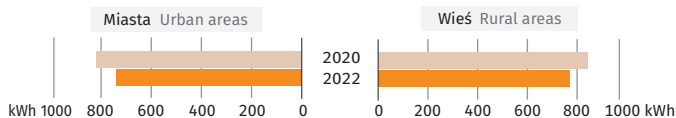
|  | Sieć gazowa w km Gas supply network in km | | | |
|--|--|---------|---------|----------------|
| | 2015 | 2020 | 2022 | 2023 |
| | 6 604,6 | 7 798,5 | 8 322,7 | 8 461,8 |

Zużycie wody, energii elektrycznej i gazu z sieci na 1 mieszkańca w gospodarstwach domowych
Consumption of water, electricity and gas from the gas supply system per capita in households

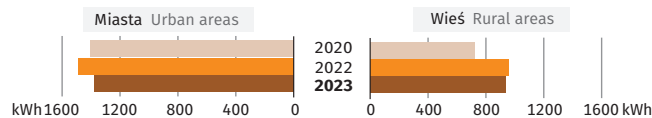
Woda z wodociągów
Water from water supply systems



Energia elektryczna
Electricity



Gaz z sieci
Gas from the gas supply system



a Stan w dniu 31 grudnia. Sieć ogółem. b łącznie z kolektorami.
a As of 31 December. Total network. b Including collectors.

Edukacja

Education

Edukacja według szczebli kształcenia (bez szkół specjalnych)

Education by levels (excluding special schools)



Studenci Students
W roku akademickim 2023/24 In the 2023/24 academic year
Absolwenci^a Graduates^a

Uczelnie
 Higher education institutions

91 245 — **24** — **20 883**

Uczniowie Pupils/students
W roku szkolnym 2023/24 In the 2023/24 school year
Absolwenci^a Graduates^a

Szkoły policealne
 Post-secondary schools

15 650 — **76** — **4 254**

Szkoły ponadpodstawowe^b
 Post-primary schools^b

117 402 — **416** — **21 716**

Szkoły podstawowe^b
 Primary schools^b

200 054 — **717** — **33 449**

Wychowanie przedszkolne^c

Pre-primary education^c

| | 2020/21 | 2022/23 | 2023/24 |
|--|---------|---------|----------------|
| Placówki Establishments | 1 498 | 1 568 | 1 573 |
| w tym przedszkola of which nursery schools | 828 | 883 | 900 |
| Nauczyciele^d Teachers ^d | 6 671 | 6 566 | 7 602 |
| w tym w przedszkolach of which in nursery schools | 5 076 | 4 953 | 5 811 |
| Dzieci Children | 93 775 | 102 851 | 101 895 |
| w tym w przedszkolach of which in nursery schools | 70 666 | 77 352 | 76 049 |
| dzieci w wieku 3-6 lat w przedszkolach na 1000 dzieci w wieku 3-6 lat children aged 3-6 years in nursery schools per 1,000 children aged 3-6 years | 655 | 696 | 703 |

Studenci i doktoranci otrzymujący stypendia^e

Degree students receiving scholarships^e
 in the 2023/24 academic year

| Studenci | | Doktoranci |
|--------------|---|-------------------|
| Students | | Doctoral students |
| 2 873 | Socjalne Social grants | 6 |
| 1 878 | Dla osób z niepełnosprawnościami For persons with disabilities | 9 |
| 180 | Fundowane Funded | 13 |
| 7 044 | Rektora Awarded by the rector | 17 |

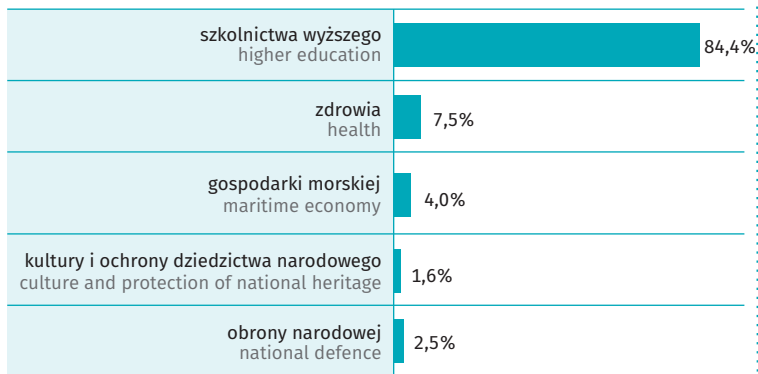
a Z poprzedniego roku szkolnego/akademickiego. b Bez szkół dla dorosłych. c Obejmują: przedszkola, oddziały przedszkolne w szkołach podstawowych, zespoły wychowania przedszkolnego i punkty przedszkolne. d Pełno- i niepełnozatrudnieni w przeliczeniu na pełne etaty. e W podziale na rodzaje stypendiów jedna osoba może być wykazana więcej niż jeden raz.

a From the previous school/academic year. b Excluding schools for adults. c Including: nursery schools, pre-primary sections in primary schools, pre-primary education units and pre-primary centres. d Full-time and part-time employed in FTEs. e One person may be shown more than once under the item scholarships.

Studenci według typów instytucji systemu szkolnictwa wyższego i nauki w roku akademickim 2023/24

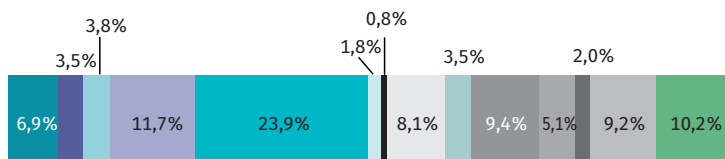
Students of higher education institutions by types of institutions of the system of higher education and science in the 2023/24 academic year

Uczelnie nadzorowane przez ministra właściwego do spraw:
Higher education institutions supervised by the minister responsible for:



Absolwenci uczelni według wybranych podgrup kierunków kształcenia w roku akademickim 2022/23

Graduates of higher education institutions by selected narrow fields of education in the 2022/23 academic year



Podgrupy kierunków kształcenia
Narrow fields of education



a Przeciętne roczne; udział osób w wieku 25-64 lata uczących się i doksztalających się w ludności ogółem w tej samej grupie wieku. b Dane zmieniono w stosunku do opublikowanych w poprzedniej edycji.
a Annual averages; share of persons aged 25-64 years in education or training in the total number of people in the same age group. b Data have been changed in relation to those published in the previous edition.

Nauczanie języka kaszubskiego w szkołach dla dzieci i młodzieży w roku szkolnych 2023/24

Kashubian language teaching in schools for children and youth in the 2023/24 school year



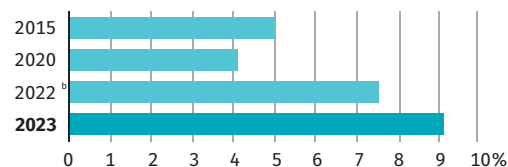
| Szkoły Schools | Udział w ogólnej liczbie szkół Share in the total number of schools |
|--|--|
| Szkoły podstawowe Primary schools | 327 42,5% |
| Branżowe szkoły I stopnia Stage I sectoral vocational schools | 10 9,7% |
| Licea ogólnokształcące General secondary schools | 21 10,5% |
| Technika Technical secondary schools | 12 10,8% |



| Uczniowie Pupils/ /Students | Udział w ogólnej liczbie uczniów w szkołach Share in the total number of pupils and students in schools |
|--|--|
| Szkoły podstawowe Primary schools | 21 246 10,4% |
| Branżowe szkoły I stopnia Stage I sectoral vocational schools | 235 1,2% |
| Licea ogólnokształcące General secondary schools | 596 1,1% |
| Technika Technical secondary schools | 417 0,9% |

Osoby dorosłe uczestniczące w kształceniu lub szkoleniu^a – na podstawie BAEL

Adults participating in education or training^a – on the LFS basis



Ochrona zdrowia i pomoc społeczna

Health care and social welfare

Szpitala ogólne ^a

General hospitals ^a

| | 2015 | 2020 | 2022 |
|--|-------|-------|--------------|
| Szpitala ogólne General hospitals | 54 | 43 | 41 |
| Łóżka na 10 tys. ludności Beds per 10 thousand population | 41,2 | 36,5 | 33,2 |
| Leczeni stacjonarnie (bez międzyoddziałowego ruchu chorych; w ciągu roku) na 10 tys. ludności In-patients (excluding inter-ward patient transfer; during the year) per 10 thousand population | 1 776 | 1 393 | 1 601 |

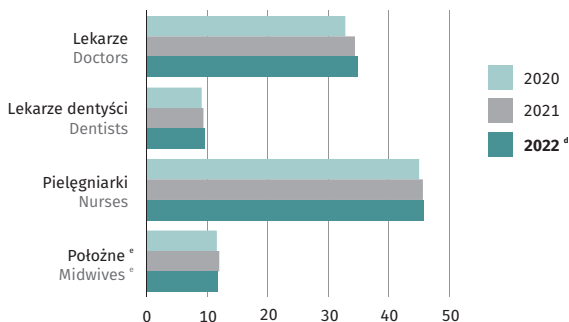
Ambulatoryjna opieka zdrowotna, apteki ogólnodostępne i punkty apteczne

Out-patient health care, generally available pharmacies and pharmaceutical outlets

| | 2015 | 2020 | 2022 | 2023 |
|--|-------|-------|-------|--------------|
| Ambulatoryjna opieka zdrowotna: Out-patient health care: | | | | |
| przychodnie ^a out-patient departments ^a | 949 | 1 114 | 1 208 | 1 252 |
| praktyki lekarzy i lekarzy dentyistów ^{ab} medical and dental practices ^{ab} | 260 | 193 | 171 | 148 |
| porady udzielone (w ciągu roku) na 1 mieszkańca: consultations provided (during the year) per capita: | | | | |
| lekarskie ^c medical ^c | 7,0 | 6,8 | 7,8 | 8,3 |
| stomatologiczne dental | 0,8 | 0,6 | 0,8 | 0,8 |
| Ludność na 1 aptekę i punkt apteczny ^a Population per pharmacy and pharmaceutical outlets ^a | 2 974 | 3 345 | 3 369 | 3 425 |

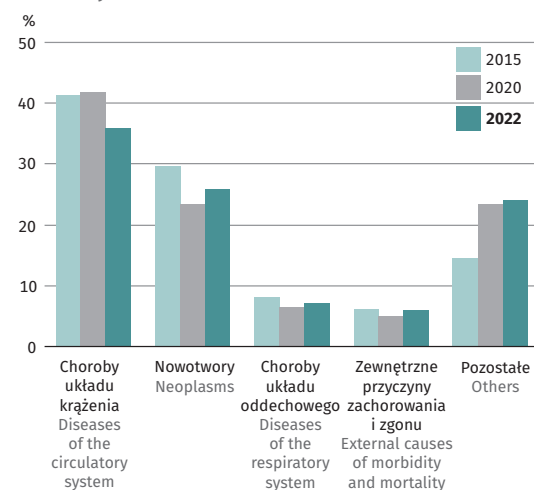
Pracownicy medyczni ^a na 10 tys. ludności

Medical personnel ^a per 10 thousand population



Zgony według przyczyn

Deaths by causes



a Stan w dniu 31 grudnia. b Dane obejmują praktyki, które podpisały kontrakty z NFZ lub z przychodniami. c Bez porad lekarskich udzielonych w izbach przyjęć szpitali ogólnych. d Dane zmieniono w stosunku do opublikowanych w poprzedniej edycji. e Na 10 tys. kobiet.

Źródło: dane dotyczące szpitali ogólnych - Ministerstwo Zdrowia i Ministerstwo Spraw Wewnętrznych i Administracji.

a As of 31 December. b Data concern practices that have signed contract with the National Health Fund or out-patient departments. c Excluding medical consultations provided in admission rooms in general hospitals. d Data have been changed in relation to those published in the previous edition. e Per 10 thousand women.

Source: data concerning general hospitals - the Ministry of Health and the Ministry of the Interior and Administration.

Ratownictwo medyczne i pomoc doraźna ^a Emergency medical services and first aid ^a

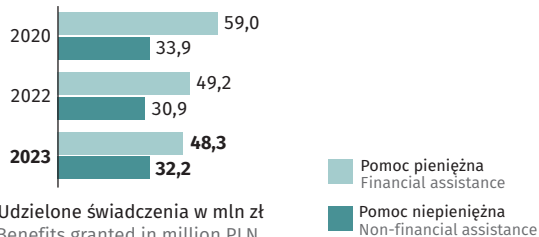
| | 2015 | 2020 | 2022 | 2023 |
|---|------|------|------|-------------|
| Zespoły ratownictwa medycznego Emergency rescue teams | 86 | 94 | 96 | 99 |
| podstawowe basic | 53 | 74 | 77 | 80 |
| specjalistyczne specialists | 33 | 20 | 19 | 19 |
| Szpitalne oddziały ratunkowe Hospital emergency wards | 12 | 13 | 13 | 13 |
| Izby przyjęć ^b Admission rooms ^b | 12 | 9 | 9 | 10 |
| Lotnicze pogotowie ratunkowe ^c Medical air rescue ^c | 1 | 1 | 1 | 1 |
| Wyjazdy na miejsce zdarzenia (w ciągu roku) na 1000 ludności (during the year) per 1,000 population | 72,7 | 63,1 | 74,5 | 69,8 |
| Osoby, którym udzielono świadczenia zdrowotnego w miejscu zdarzenia (w ciągu roku) na 1000 ludności (during the year) per 1,000 population | 73,4 | 63,7 | 74,8 | 70,0 |

Świadczenia pomocy społecznej

Social assistance benefits

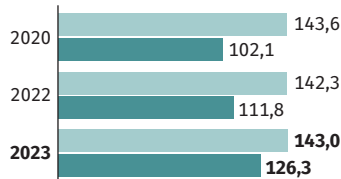
Osoby, którym decyzją przyznano świadczenia pomocy społecznej w tys.

Social assistance beneficiaries in thousands



Udzielone świadczenia w mln zł

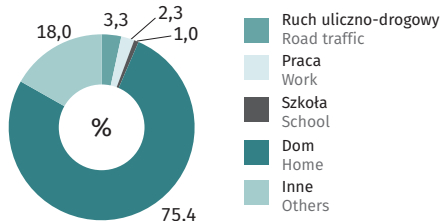
Benefits granted in million PLN



2 851 mln zł
million PLN

Wyплаты świadczenia wychowawczego „Rodzina 500+” w 2022 r.
"Family 500+" child-raising benefit payments in 2022

Osoby, którym udzielono świadczenia zdrowotnego według miejsca zdarzenia w 2023 r. Person who received health care service by place of occurrence in 2023



Krwiodawcy na 10 tys. ludności

Blood donors per 10 thousand population

| 2015 | 2020 | 2022 | 2023 |
|------|------|------|------------|
| 177 | 150 | 166 | 171 |

Mieszkańcy zakładów stacjonarnej pomocy społecznej na 10 tys. ludności danej płci

Residents of stationary social welfare facilities per 10 thousand population of a given sex

| | 2020 | 2022 | 2023 |
|---|-------------------|-------------------|-------------|
| 👤 | 23,7 | 33,2 | 34,7 |
| 👤 | 32,8 ^d | 37,4 ^d | 38,3 |

a Stan w dniu 31 grudnia. b Komórki organizacyjne szpitali zgłoszone do współpracy z ratownictwem medycznym. c Samolot lub śmigłowiec wraz z załogą, tj. pilotem i osobami udzielającymi pierwszej pomocy lub podejmującymi medyczne działania ratownicze. d Dane zmieniono w stosunku do opublikowanych w poprzedniej edycji. Źródło: dane dotyczące świadczeń pomocy społecznej – Wydział Polityki Społecznej Pomorskiego Urzędu Wojewódzkiego w Gdańsku; świadczenia wychowawczego „Rodzina 500+” – Ministerstwo Rodziny i Polityki Społecznej i Zakładu Ubezpieczeń Społecznych; krwiodawców – Narodowe Centrum Krwi.

a As of 31 December. b Hospital organisational units delegated to cooperate with the emergency medical system. c Airplane or helicopter, including crew, i.e. pilot and people giving first aid or acting as medical rescue. d Data have been changed in relation to those published in the previous edition.


Source: data concerning: social assistance benefits – Social Policy Department of the Pomorskie Voivodship Office in Gdańsk; "Family 500+" child-raising benefit – Ministry of Family and Social Policy and Social Insurance Institution; blood donors – National Blood Centre.

Bezpieczeństwo publiczne


Public safety

Przestępstwa stwierdzone przez Policję w zakończonych postępowaniach przygotowawczych^a
Offences ascertained by the Police in completed preparatory proceedings^a


Kryminalne Criminal

| | | | | |
|--|--------|--------|--------|---------------|
|  | 2015 | 2020 | 2022 | 2023 |
| | 33 672 | 34 977 | 33 861 | 35 614 |

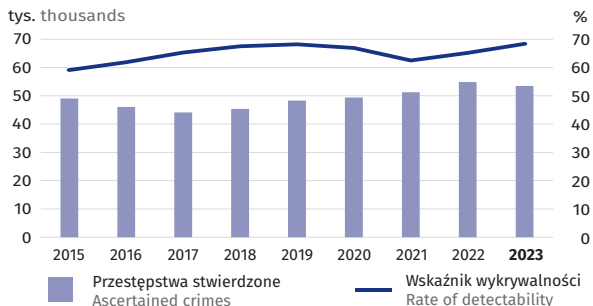
Gospodarcze Commercial

| | | | | |
|--|-------|-------|--------|---------------|
|  | 2015 | 2020 | 2022 | 2023 |
| | 9 520 | 8 708 | 14 960 | 12 124 |

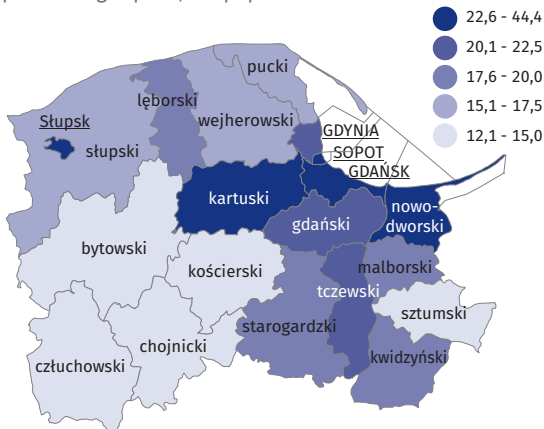
Drogowe Traffic

| | | | | |
|--|-------|-------|-------|--------------|
|  | 2015 | 2020 | 2022 | 2023 |
| | 4 133 | 3 721 | 3 959 | 3 444 |

Przestępstwa stwierdzone w zakończonych postępowaniach przygotowawczych oraz wskaźnik wykrywalności sprawców przestępstw stwierdzonych przez Policję^a
Offences ascertained in completed preparatory proceedings and rate of detectability of delinquents in crimes ascertained by the Police^a



Przestępstwa stwierdzone przez Policję w zakończonych postępowaniach przygotowawczych^a na 1000 ludności w 2023 r.
Offences ascertained by the Police in completed preparatory proceedings^a per 1,000 population in 2023



Wybrane przestępstwa stwierdzone przez Policję w zakończonych postępowaniach przygotowawczych^a w 2023 r.
Selected offences ascertained by the Police in completed preparatory proceedings^a in 2023

Przeciwko mieniu
Against property



Przeciwko bezpieczeństwu powszechnemu i bezpieczeństwu w komunikacji
Against public safety and safety in transport



Przeciwko rodzinie i opiece
Against the family and guardianship



Przeciwko wiarygodności dokumentów
Against the credibility of documents



Przeciwko wolności i wolności sumienia
Against freedom and freedom of conscience



Przeciwko życiu i zdrowiu
Against life and health



^a Bez czynów karalnych popełnionych przez nieletnich i bez prokuratury.

Źródło: dane Komendy Głównej Policji.

^a Excluding punishable acts committed by juveniles; excluding the prosecutor's office.

Source: data of the National Police Headquarters.

Nauka i technika

Science and technology

Działalność badawcza i rozwojowa

Research and development

| | 2015 | 2020 | 2022 |
|--|---------|---------|--------------------------|
| Nakłady wewnętrzne ^a na działalność B+R (ceny bieżące): Intramural expenditure ^a on R&D (current prices): | | | |
| w milionach zł in million PLN | 1 156,1 | 2 365,5 | 3 562,7 |
| na 1 mieszkańca w zł per capita in PLN | 502 | 1 003 | 1 511 |
| w % produktu krajowego brutto in % of gross domestic product | 1,12 | 1,74 | 1,86 ^b |
| | | 2020 | 2022 |
| Personel wewnętrzny B+R w EPC Internal R&D personnel in FTE | | 9 719 | 11 787 |
| w tym badacze of which researchers | | 7 890 | 9 672 |

Przedsiębiorstwa ^c innowacyjne według rodzajów wprowadzonych innowacji

Innovative enterprises ^c by types of introduced innovation

| | 2018-2020 | 2019-2021 | 2020-2022 |
|---|--|-----------|-------------|
| | w % ogółu przedsiębiorstw in % of total enterprises | | |
| Przedsiębiorstwa, które wprowadziły innowacje produktowe lub procesów biznesowych: Enterprises which introduced product or business process innovations: | | | |
| przemysłowe industrial | 28,2 | 23,0 | 33,4 |
| nowe lub ulepszone produkty new or improved products | 18,0 | 13,8 | 16,9 |
| nowe lub ulepszone procesy biznesowe new or improved business processes | 23,9 | 18,2 | 30,0 |
| usługowe service | 33,9 | 24,4 | 39,1 |
| nowe lub ulepszone produkty new or improved products | 14,9 | 4,8 | 6,8 |
| nowe lub ulepszone procesy biznesowe new or improved business processes | 30,6 | 23,6 | 38,5 |

Nakłady wewnętrzne ^a na działalność badawczą i rozwojową w 2022 r. (ceny bieżące)

Intramural expenditures ^a on research and development in 2022 (current prices)



Według sektorów finansujących

By funding sectors

W tym sektor:
Of which sector:

22,9%

rządowy
government

67,8%

przedsiębiorstw
business enterprise

6,8%

reszta świata
rest of the world



Według dziedzin B+R

By fields of R&D

Dziedzina:

Academic disciplines:

nauki przyrodnicze
natural sciences

50,0%

nauki inżynieryjne i techniczne
engineering and technology

27,3%

nauki medyczne i nauki o zdrowiu
medical and health sciences

15,7%

nauki rolnicze i weterynaryjne
agricultural and veterinary sciences

1,6%

nauki społeczne
social sciences

3,6%

nauki humanistyczne i sztuka
humanities and the arts

1,8%

^a Bez amortyzacji środków trwałych. ^b Wstępny szacunek. ^c Dotyczy podmiotów gospodarczych, w których liczba pracujących przekracza 9 osób.

^a Excluding depreciation of fixed assets. ^b Preliminary estimate. ^c Data concern economic entities employing more than 9 persons.

Spółeczeństwo informacyjne

Information society

Uwaga. Badanie przeprowadzone w kwietniu danego roku.

Note. The survey was conducted in April of a given year.

Podstawowe wskaźniki dotyczące społeczeństwa informacyjnego

Basic indicators regarding information society

| | 2015 | 2020 | 2022 | 2023 |
|--|------|------|------|-------------|
| | w % | | in % | |
| Gospodarstwa domowe ^a posiadające dostęp do Internetu w domu Households ^a with access to the Internet at home | 78,1 | 90,5 | 95,8 | 93,5 |
| Gospodarstwa domowe ^a posiadające szerokopasmowy dostęp do Internetu w domu Households ^a with broadband access to the Internet at home | • | 90,2 | 95,6 | 93,3 |
| Osoby ^b korzystające regularnie (co najmniej raz w tygodniu) z Internetu ^c Persons ^b using the Internet regularly (at least once a week) ^c | 71,1 | 84,3 | 91,0 | 87,6 |
| Osoby ^b , które nigdy nie korzystały z Internetu Persons ^b who have never used the Internet | 23,2 | 12,2 | 5,1 | 9,8 |
| Osoby ^b korzystające z usług administracji publicznej za pomocą Internetu ^d Persons ^b using e-government services ^d | 23,7 | 40,1 | 55,1 | 56,3 |
| Osoby ^b zamawiające lub kupujące przez Internet towary lub usługi do użytku prywatnego ^d Persons ^b ordering or purchasing goods or services over the Internet for private use ^d | 36,3 | 61,9 | 71,1 | 64,2 |








Osoby ^b, które wykonywały wybrane czynności związane z oprogramowaniem ^d

Persons ^b carrying out software-related activities ^d

| | 2015 | 2020 | 2022 | 2023 |
|---|-------|-------|-------|--------------|
| Korzystanie z procesorów tekstu Using word processing software | 36,2% | 43,1% | 41,6% | 39,6% |
| Korzystanie z arkuszy kalkulacyjnych Using spreadsheet software | 25,0% | 25,0% | 32,8% | 31,7% |
| Korzystanie z oprogramowania do edytowania zdjęć, plików video lub audio Using software to edit photos, video or audio files | 22,0% | 24,3% | 22,2% | 19,5% |

Osoby ^b korzystające z Internetu w sprawach prywatnych ^c

Persons ^b using the Internet for private purposes ^c

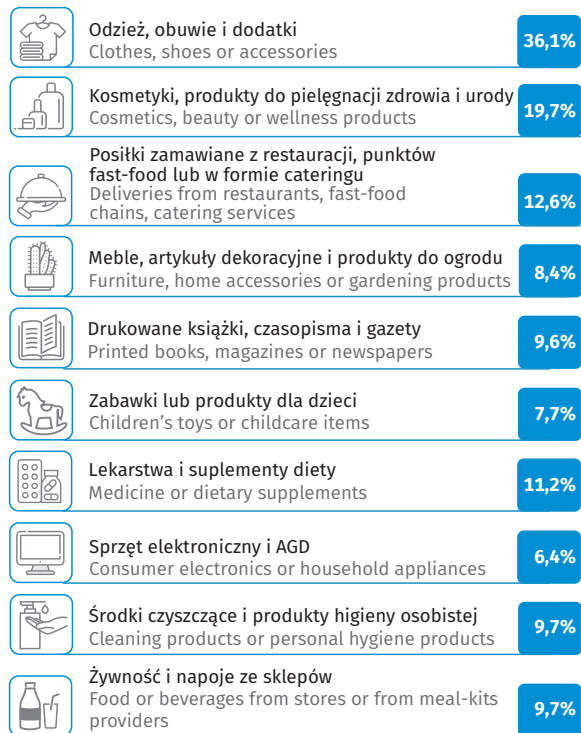
| | | |
|--|-------|--------------|
|  Korzystanie z poczty elektronicznej Sending/receiving e-mails | 78,7% | 75,8% |
|  Korzystanie z serwisów społecznościowych Using social networking sites | 65,6% | 71,6% |
|  Telefonowanie przez Internet, odbywanie rozmów wideo Telephoning over the Internet, video calls over the Internet | 51,1% | 64,1% |
|  Granie w gry komputerowe lub ich pobieranie Playing or downloading games | 19,6% | 20,8% |
|  Wyszukiwanie informacji o towarach i usługach Finding information about goods and services | 86,4% | 69,6% |
|  Korzystanie bankowości elektronicznej Internet banking | 64,6% | 69,8% |
|  Czytanie online wiadomości, gazet lub czasopism Reading online news, newspapers or magazines | 78,3% | 82,2% |

2022 2023

a Z przynajmniej 1 osobą w wieku 16-74 lata. b W wieku 16-74 lata. c W ciągu 3 miesięcy poprzedzających badanie obejmujących 1 kwartał roku badanego. d W ciągu 12 miesięcy poprzedzających badanie obejmujących 1 kwartał roku badanego oraz okres 2-4 kwartał roku poprzedzającego rok badany.

a With at least one person aged 16-74. b Aged 16-74. c During 3 months preceding the survey, covering Q1 of the survey year. d During 12 months preceding the survey, covering Q1 of the surveyed year and Q2-Q4 of the year preceding the survey year.

Osoby ^a zamawiające lub kupujące przez Internet wybrane towary lub usługi do użytku prywatnego w % ogółu osób ^b w 2023 r.
Persons ^a ordering or buying on-line selected goods or services for private use in % of all persons ^b in 2023



Przedsiębiorstwa ^c wykorzystujące wybrane technologie informacyjno-telekomunikacyjne
Enterprises ^c using selected information and communication technologies

| | 2015 | 2020 | 2022 | 2023 |
|--|-------|-------|-------|-------|
| Dostęp do Internetu przez łącze szerokopasmowe (stałe lub mobilne) Internet access via broadband connection (fixed or mobile) | 94,6% | 98,7% | 99,2% | 98,5% |
| Urządzenia przenośne umożliwiające mobilny dostęp do Internetu Mobile devices with Internet access | 60,7% | 81,8% | 91,1% | • |
| Usługi w chmurze obliczeniowej Cloud computing services | 8,6% | 25,7% | • | 53,2% |


Przedsiębiorstwa ^c wykorzystujące technologie sztucznej inteligencji w 2023 r.

Enterprises ^c using artificial intelligence technologies in 2023



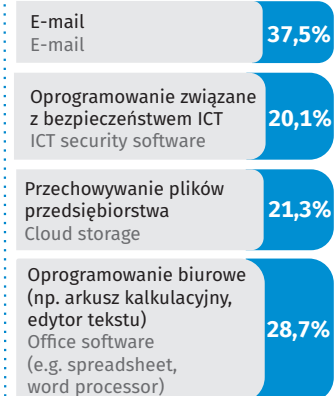
2,9%

Według rodzaju technologii
By type of technology



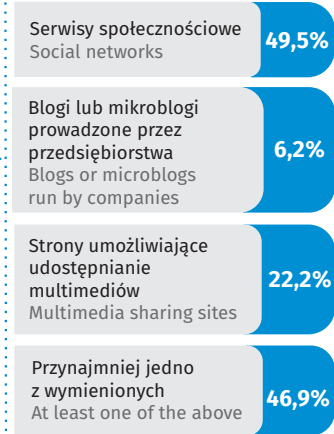
Przedsiębiorstwa ^c zakupujące wybrane rodzaje usług w chmurze obliczeniowej w 2023 r.

Enterprises ^c buying selected cloud computing services in 2023



Przedsiębiorstwa ^c wykorzystujące media społecznościowe w 2023 r.

Enterprises ^c using social media in 2023








a W wieku 16-74 lata. b W ciągu 3 miesięcy poprzedzających badanie obejmujących 1 kwartał roku badanego. c Dane dotyczą podmiotów gospodarczych, w których liczba pracujących przekracza 9 osób.

a Aged 16-74. b During 3 months preceding the survey, covering Q1 of the survey year. c Data concern economic entities employing more than 9 persons.

Kultura. Sport

Culture. Sport

| | | | | 2015 | 2022 | 2023 | |
|---|------|------|------|--|---------|---------|----------------|
| Biblioteki publiczne (z filiami) ^a Public libraries (with branches) ^a | | | | | | | |
|  | 2015 | 2022 | 2023 | | | | |
| | 324 | 312 | 309 | Księgozbiór ^a w tys. wol. Library collection ^a in thousand vol. | 5 430,0 | 4 887,5 | 4 908,6 |
| | | | | Czytelnicy ^b na 1000 ludności Library users ^b per 1,000 population | 165 | 136 | 146 |
| | | | | Wypożyczenia ^b na 1 czytelnika Loans ^b per library user | 14,7 | 15,1 | 14,3 |
| Muzea i oddziały muzealne ^a Museums and branches ^a | | | | | | | |
|  | 2015 | 2022 | 2023 | | | | |
| | 73 | 98 | 101 | Muzealia w pozycjach inwentarzowych ^a Museum exhibits in inventory units ^a | 615 508 | 443 889 | 426 051 |
| | | | | Zwiedzający muzea i wystawy na 1000 ludności Museum and exhibition visitors per 1,000 population | 1 034 | 1 394 | 1 502 |
| | | | | Działalność oświatowa muzeów ^c Educational activity of museums ^c | 9 712 | 10 226 | 11 384 |
| Teatry i instytucje muzyczne ^a Theatres and music institutions ^a | | | | | | | |
|  | 2015 | 2022 | 2023 | | | | |
| | 14 | 16 | 16 | Przedstawienia i koncerty ^d Performances and concerts ^d | 3 182 | 2 938 | 3 420 |
| | | | | Widzowie i słuchacze ^d na 1000 ludności Audience ^d per 1,000 population | 449 | 319 | 426 |
| | | | | Widzowie i słuchacze ^d na 1 przedstawienie Audience ^d per performance | 325 | 256 | 293 |
| Kina stałe ^a Indoor cinemas ^a | | | | | | | |
|  | 2015 | 2022 | 2023 | | | | |
| | 24 | 31 | 32 | Seanse Screenings | 130 831 | 141 792 | 134 209 |
| | | | | Widzowie na 1000 ludności Audience per 1,000 population | 1 578 | 1 298 | 1 520 |
| | | | | Ludność na 1 kino stałe Population per indoor cinema | 96 155 | 76 074 | 73 737 |
| Kluby sportowe ^{ae} Sports clubs ^{ae} | | | | | | | |
|  | 2018 | 2020 | 2022 | | | | |
| | 746 | 739 | 737 | Członkowie ^{ae} Members ^{ae} | 56 847 | 54 118 | 59 827 |
| | | | | Ćwiczący ^{ae} na 1000 ludności Sports participants ^{ae} per 1,000 population | 24 | 22 | 25 |
| | | | | Sekcje sportowe ^{ae} Sports sections ^{ae} | 1 201 | 1 157 | 1 075 |

a Stan w dniu 31 grudnia. b łącznie z punktami bibliotecznymi. c Odczyty/prelekcje/spotkania, seanse filmowe, koncerty, konkursy, warsztaty, imprezy plenerowe, lekcje muzealne, sesje i seminaria naukowe/sympozja. d Dane dotyczą działalności prowadzonej na terenie województwa, łącznie z imprezami organizowanymi w plenerze.

e Na podstawie badania przeprowadzanego co dwa lata; od 2018 r. z uwzględnieniem imputacji danych dla jednostek, które odmówiły udziału w badaniu.

a As of 31 December. b Including library service points. c Lectures/readings/meetings, film screenings, concerts, competitions, workshops, outdoor events, museum lessons, sessions and conferences. d Data concern activity performed in the Voivodship, including outdoor events. e On the basis of the survey conducted every two years; since 2018, including the imputation of data for units which refused to participate in the survey.

Wybrane turystyczne obiekty noclegowe ^{ab}

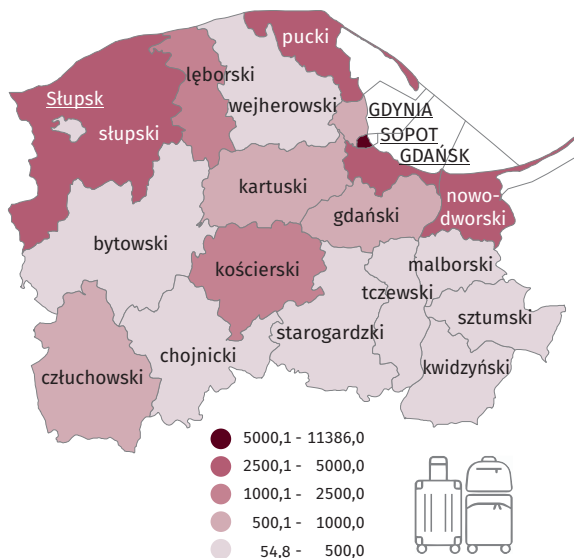
Selected tourist accommodation establishments ^{ab}

| Ogółem Total | | Hotele Hotels | | Pensjonaty Boarding houses | |
|-----------------|--------------|------------------|------------|-------------------------------|-----------|
| 2022 | 2023 | 2022 | 2023 | 2022 | 2023 |
| 1 395 | 1 380 | 213 | 213 | 41 | 35 |

| Ośrodki wczasowe Holiday centres | | Pokoje gościnne Rooms for rent | | Zespoły domków turystycznych Complexes of tourist cottages | |
|-------------------------------------|------------|-----------------------------------|------------|---|------------|
| 2022 | 2023 | 2022 | 2023 | 2022 | 2023 |
| 191 | 187 | 464 | 456 | 119 | 129 |

Turyści korzystający z noclegów ^b na 1000 ludności w 2023 r.

Tourists accommodated ^b per 1,000 population in 2023



Wybrane dane dotyczące bazy noclegowej turystyki

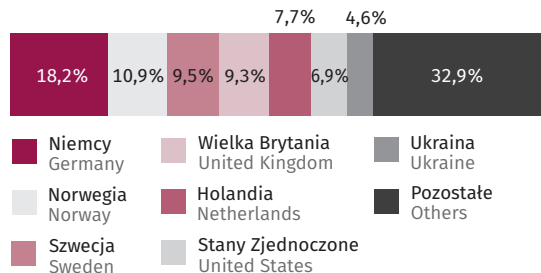
Selected data on tourist accommodation establishments

| | 2022 | 2023 |
|--|---------|----------------|
| Miejsca noclegowe ^{ab} w tys. Bed places ^{ab} in thousands | 110,9 | 108,9 |
| w tym całoroczne of which open all year | 49,4 | 50,3 |
| Korzystający z noclegów w tys. ^b Tourists accommodated in thousands ^b | 3 289,8 | 3 464,6 |
| w tym turyści zagraniczni of which foreign tourists | 424,3 | 581,5 |
| Stopień wykorzystania miejsc noclegowych ^b w % Occupancy rate of bed places ^b in % | 42,7 | 41,8 |
| Noclegi udzielone w pokojach gościnnych ^c w tys. Nights spent in rooms for rent ^c in thousands | 883,1 | 1 037,5 |
| Noclegi udzielone w kwaterach agroturystycznych ^c w tys. Nights spent in agrotourism lodging ^c in thousands | 108,1 | 225,9 |

Turyści zagraniczni korzystający z turystycznych obiektów noclegowych ^b według krajów w 2023 r.

Foreign tourists accommodated in tourist accommodation establishments ^b by countries in 2023

Foreign tourists accommodated in tourist accommodation establishments ^b by countries in 2023



a Stan w dniu 31 lipca. b Łącznie z pokojami gościnnymi i kwaterami agroturystycznymi; dane dotyczą obiektów posiadających 10 i więcej miejsc noclegowych. c Dane dotyczą obiektów posiadających mniej niż 10 miejsc noclegowych.

a As of 31 July. b Including rooms for rent and agrotourism lodgings; data concern establishments with 10 and more bed places. c Data concern establishments with fewer than 10 bed places.

Ochrona środowiska

Environmental protection

Powierzchnia o szczególnych walorach przyrodniczych prawnie chroniona^a w 2023 r.

Area of special nature value under legal protection^a in 2023



| | W ha | In ha | W ha | In ha | |
|---|---------|-------|---|--------|---|
| Obszary chronionego krajobrazu ^b Protected landscape areas ^b | 396 058 | ↑ | Zespoły przyrodniczo-krajobrazowe Landscape-nature complexes | 16 758 | ↑ |
| Parki krajobrazowe ^b Landscape parks ^b | 152 160 | ↓ | Rezerwy przyrody Nature reserves | 9 333 | ↑ |
| Parki narodowe National parks | 26 229 | - | Użytki ekologiczne Ecological areas | 4 708 | ↑ |
| | | | Stanowiska dokumentacyjne Documentation sites | 30 | - |

Odpady wytworzone^c w 2023 r.

Waste generated in^c 2023



1 788,7 tys. t ↓

thousand tonnes

| | | |
|---|-------|---|
| Przekazane innym odbiorcom Transferred to other recipients | 65,3% | ↓ |
| Poddane odzyskowi ^d Recovered ^d | 29,2% | ↑ |
| Magazynowane czasowo Temporarily stored | 3,0% | ↓ |
| Unieszkodliwione ^d Conditioned ^d | 2,5% | ↑ |

Ścieki przemysłowe i komunalne wymagające oczyszczenia odprowadzone do wód lub do ziemi w 2023 r.

Industrial and municipal wastewater requiring treatment discharged into waters or into the ground in 2023

| Ogółem Total | Oczyszczane Treated | Nieoczyszczane Untreated |
|----------------------------------|----------------------------------|-----------------------------|
| 135 337 dam³ ↑ | 135 298 dam³ ↑ | 39 dam³ ↓ |

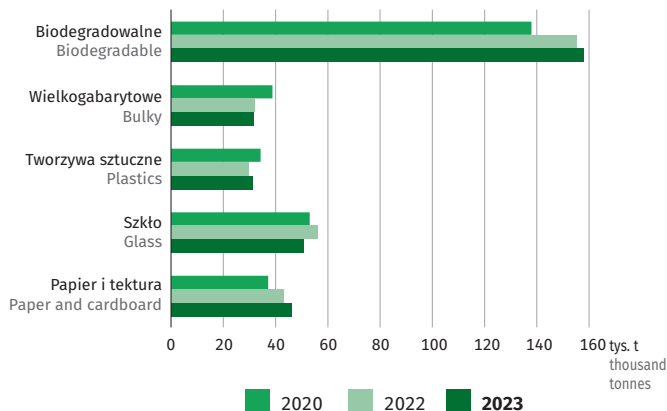
Odpady komunalne odebrane lub zebrane (wytworzone)^e

Municipal waste received or collected (generated)^e

| 2023 | Ogółem Total | 877 664,1 t | Na 1 mieszkańca Per capita | 372,2 kg |
|------|-----------------|-------------|-------------------------------|----------|
| | | ↓ | | ↓ |
| | | tonnes | | |

Wybrane rodzaje odpadów komunalnych odebranych lub zebranych selektywnie

Selected type of municipal waste fractions collected separately



a Stan w dniu 31 grudnia. b Bez powierzchni rezerwatów przyrody i innych form ochrony przyrody położonych na ich terenie. c Z wyłączeniem odpadów komunalnych. d We własnym zakresie przez wytwórcę. e W ciągu roku.

a As of 31 December. b Excluding nature reserves and other forms of nature protection located within those areas. c Excluding municipal waste. d By waste producer on site. e During the year.

Nakłady^a na środki trwałe służące ochronie środowiska i gospodarce wodnej w 2023 r. (ceny bieżące)

Outlays^a on fixed assets in environmental protection and water management in 2023 (current prices)

Ochrona środowiska

Environmental protection

731,1 mln zł ↓

million PLN

24,7% ↓

Ochrona powietrza atmosferycznego i klimatu
Protection of air and climate

55,9% ↑

Gospodarka ściekowa i ochrona wód
Wastewater management and protection of waters

11,3% ↑

Gospodarka odpadami, ochrona i przywrócenie wartości
użytkowej gleb, ochrona wód podziemnych i powierzchniowych
Waste management, protection and recovery of soils, protection of
underground water and surface waters

8,1% ↓

Pozostałe
Others

Gospodarka wodna

Water management

232,7 mln zł ↑

million PLN

w tym:
of which:

61,1% ↓

Ujęcia i doprowadzenia wody
Water intakes and systems

22,0% ↑

Budowa i modernizacja stacji uzdatniania wody
Construction and modernisation of water treatment plants

12,5% ↓

Zbiorniki i stopnie wodne
Water reservoirs and barrages

Emisja zanieczyszczeń powietrza z zakładów szczególnie uciążliwych dla czystości powietrza

Emission of air pollutants from plants of significant nuisance to air quality

Pyłowych w t

Particulates in tonnes

Gazowych (bez CO₂) w t

Gases (excluding CO₂) in tonnes

| Pyłowych w t | | | Gazowych (bez CO ₂) w t | | |
|--------------|------|------------|-------------------------------------|--------|---------------|
| 2020 | 2022 | 2023 | 2020 | 2022 | 2023 |
| 676 | 612 | 466 | 15 529 | 16 773 | 14 236 |

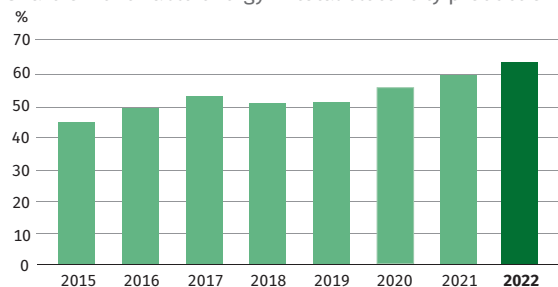


87 ↓

zakłady szczególnie uciążliwe
dla czystości powietrza^b
plants of significant nuisance
to air quality^b

Udział energii odnawialnej w produkcji energii elektrycznej ogółem

Share of renewable energy in total electricity production



Zanieczyszczenia zatrzymane w urządzeniach do redukcji zanieczyszczeń w % zanieczyszczeń wytworzonych

Pollutants retained in pollutant reduction systems in % of pollutants produced

Pyłowych

Particulates

Gazowych (bez CO₂)

Gases (excluding CO₂)

| Pyłowych | | | Gazowych (bez CO ₂) | | |
|----------|-------|--------------|---------------------------------|-------|--------------|
| 2020 | 2022 | 2023 | 2020 | 2022 | 2023 |
| 99,7% | 99,8% | 99,8% | 90,6% | 92,5% | 92,4% |

Pobór i zużycie wody na potrzeby gospodarki narodowej i ludności

Water abstraction and consumption for the needs of the national economy and population



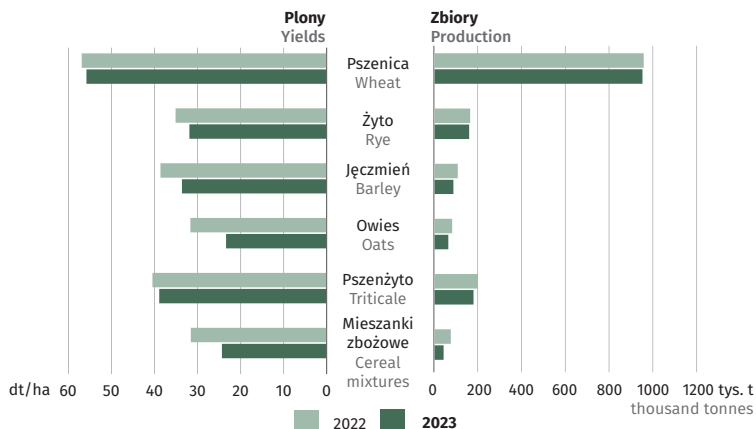
| | 2015 | 2020 | 2022 | 2023 |
|--|-----------------------------------|-------|-------|--------------|
| | Pobór wody Water abstraction | | | |
| Ogółem w hm ³ Total in hm ³ | 225,6 | 207,0 | 217,7 | 207,0 |
| Na 1 mieszkańca w m ³ Per capita in m ³ | 97,9 | 87,8 | 92,3 | 87,8 |
| | Zużycie wody Water consumption | | | |
| Ogółem w hm ³ Total in hm ³ | 200,3 | 182,7 | 193,6 | 183,5 |
| Na 1 mieszkańca w m ³ Per capita in m ³ | 86,9 | 77,5 | 82,1 | 77,8 |

a Według lokalizacji inwestycji. b Stan w dniu 31 grudnia; emitujące pyły, gazy lub równocześnie pyły i gazy.

a By site location of investment. b As of 31 December; emitting particulates, gases or particulates and gases.

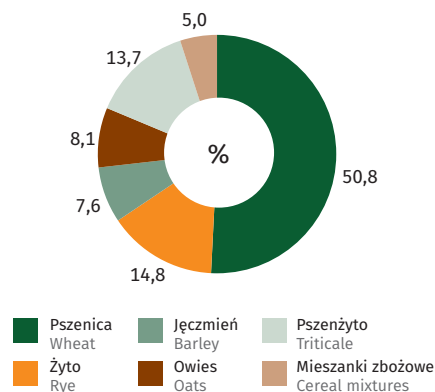
Plony i zbiory zbóż podstawowych z mieszankami zbożowymi

Yields and production of basic cereals with cereal mixtures



Powierzchnia zasiewów zbóż podstawowych z mieszankami zbożowymi w 2023 r.

Sown area of basic cereals with cereal mixtures in 2023




Zbiory wybranych warzyw gruntowych i owoców w 2023 r.

Selected field vegetable production and fruit production in 2023

Zbiory warzyw^a w t

Vegetable production^a in tonnes



Zbiory owoców z drzew owocowych w sadach w t

Tree fruit production in orchards in tonnes



Zbiory owoców z krzewów owocowych i plantacji jagodowych w sadach w t

Production of fruit from fruit shrubs and berry plantations in orchards in tonnes



a Bez ogrodów przydomowych. b łącznie z poziomkami. c łącznie z jeżyną bezkolcową.
a Excluding kitchen gardens. b Including wild strawberry. c Including thornless blackberry.

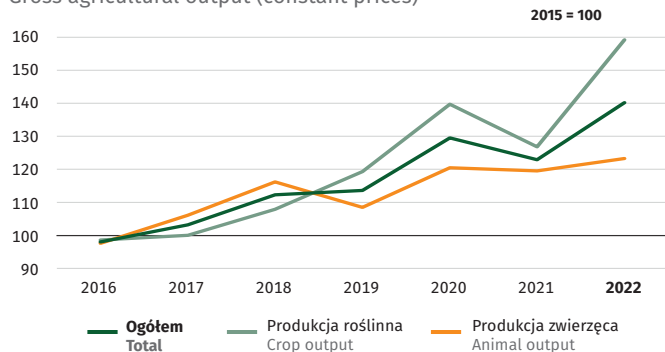
Zbiory ziemiopłodów w 2023 r.

Production of crops in 2023

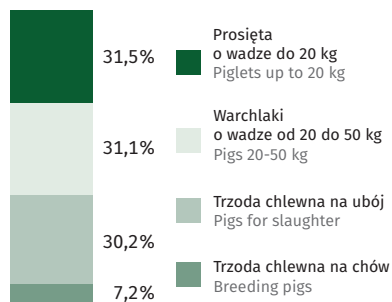
W t In tonnes



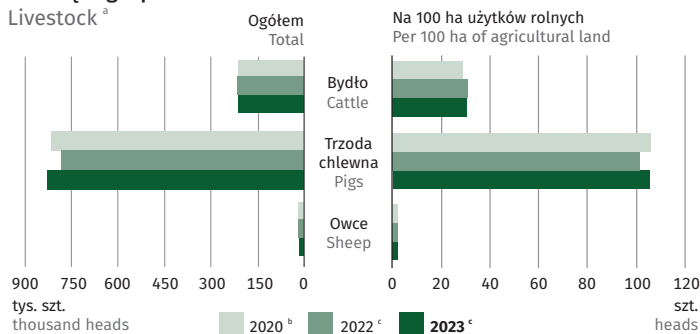
Globalna produkcja rolnicza (ceny stałe) Gross agricultural output (constant prices)



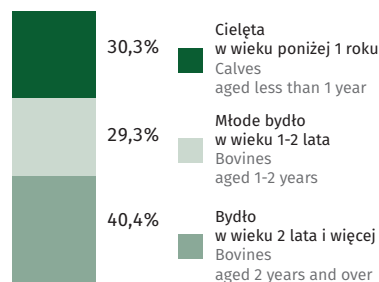
Pogłowie trzody chlewnej^a w 2023 r. Pigs stock^a in 2023



Zwierzęta gospodarskie^a Livestock^a



Pogłowie bydła^a w 2023 r. Cattle stock^a in 2023



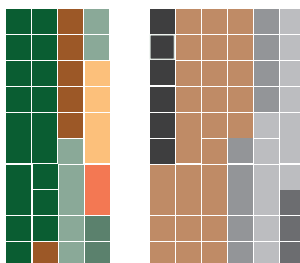
Towarowa produkcja rolnicza w 2022 r. Market agricultural production in 2022



Produkcja roślinna
Crop output

40%↑

- Zboża Cereals
- Ziemiaki Potatoes
- Przemysłowe Industrial
- Warzywa Vegetables
- Owoce Fruit
- Pozostałe Others



Żywiec rzeźny
Animals for slaughter

- bydło (bez cieląt) cattle (excluding calves)
- trzoda chlewna pigs
- drób poultry
- Mleko krowie Cow's milk
- Jaja kurze Hen eggs



Produkcja zwierzęca
Animal output

60%↓

a Stan w czerwcu. b Dane Powszechnego Spisu Rolnego 2020. c Do przeliczeń przyjęto użytki rolne z 2020 r. – dane Powszechnego Spisu Rolnego 2020.
a As of June. b Data of the Agricultural Census 2020. c The area of agricultural land in 2020 was used in calculations – data of the Agricultural Census 2020.

Przemysł i budownictwo

Industry and construction

Uwaga. Dane dotyczą podmiotów gospodarczych o liczbie pracujących powyżej 9 osób, a w 2022 r. i 2023 r. w przypadku produkcji wybranych wyrobów - 50 osób i więcej.
Note. Data concern economic entities employing more than 9 persons and in 2022 and 2023 in the scope of production of selected products - 50 persons and more.

Produkcja sprzedana przemysłu

Sold production of industry

| | 2015 | 2022 | 2023 |
|---|----------|-----------|------------------|
| Produkcja sprzedana przemysłu (ceny bieżące): Sold production of industry (current prices): | | | |
| w mln zł in million PLN | 76 715,3 | 139 813,6 | 122 712,0 |
| na 1 mieszkańca w zł per capita in PLN | 33 286 | 59 282 | 52 034 |
| W tym przetwórstwo przemysłowe w mln zł Of which manufacturing in million PLN | 70 318,3 | 130 639,9 | 110 118,9 |

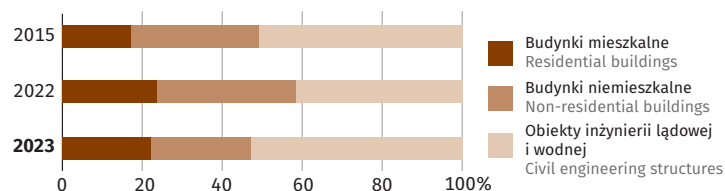
Produkcja budowlano-montażowa ^a

Construction and assembly production ^a

| | 2015 | 2022 | 2023 |
|--|---------|----------|-----------------|
| Produkcja budowlano-montażowa (ceny bieżące) w mln zł Construction and assembly production (current prices) in million PLN | 5 707,2 | 12 307,1 | 11 843,7 |
| na 1 mieszkańca w zł per capita in PLN | 2 476 | 5 218 | 5 022 |
| Budowa budynków ^a Construction of buildings ^a | 1 978,2 | 4 685,4 | 3 187,1 |
| Budowa obiektów inżynierii lądowej i wodnej ^a Construction of civil engineering structures ^a | 2 356,6 | 4 341,1 | 4 717,9 |
| Roboty budowlane specjalistyczne Specialised construction activities | 1 372,4 | 3 280,6 | 3 938,7 |

Produkcja budowlano-montażowa według rodzajów obiektów budowlanych (ceny bieżące)

Construction and assembly production by types of construction (current prices)



a Wykonana przez przedsiębiorstwa, mające siedzibę zarządu na terenie województwa pomorskiego, siłami własnymi bez podwykonawców. b Bez drobiowych. c Beton gotowy do wylania.


a Performed by enterprises having their corporate seat in Pomorskie Voivodship, without participation of contractors. b Excluding cured poultry meat. c Concrete ready for covering.

Produkcja wybranych wyrobów

Production of selected products


Mięso drobiowe w t

Poultry meat in tonnes

| | 2015 | 2022 | 2023 |
|---|--------|--------|----------------|
|  | 78 125 | 87 843 | 116 646 |


Wędliny ^b (w tym kiełbasy) w t

Cured meat products ^b (including sausages) in tonnes

| | 2015 | 2022 | 2023 |
|---|--------|--------|---------------|
|  | 17 146 | 14 784 | 17 826 |


Konserwy rybne w t

Canned fish in tonnes

| | 2015 | 2022 | 2023 |
|---|--------|--------|---------------|
|  | 52 729 | 65 590 | 58 995 |


Tarcica w m³

Sawnwood in m³

| | 2015 | 2022 | 2023 |
|---|---------|---------|----------------|
|  | 407 499 | 431 110 | 390 674 |


Okna, drzwi, ościeżnice i progi drewniane w tys. m²

Wooden frames and thresholds in thousand m²

| | 2015 | 2022 | 2023 |
|--|---------|---------|----------------|
|  | 2 686,9 | 2 589,7 | 1 965,0 |

Masa betonowa prefabrykowana ^c w tys. t

Ready-mix concrete ^c in thousand tonnes

| | 2015 | 2022 | 2023 |
|---|-------|---------|----------------|
|  | 976,3 | 1 724,3 | 1 005,2 |

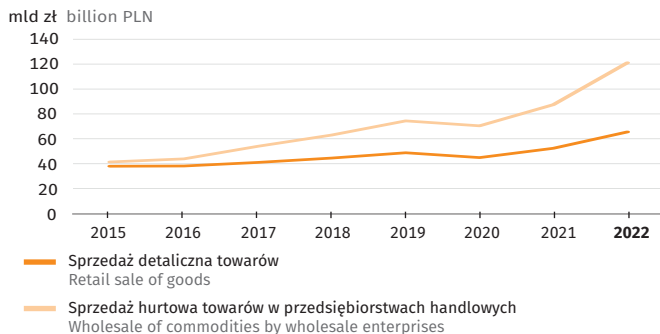
Handel

Trade

Uwaga. Dane dotyczą przedsiębiorstw, w których liczba pracujących przekracza 9 osób.
Note. Data concern enterprises employing more than 9 persons.

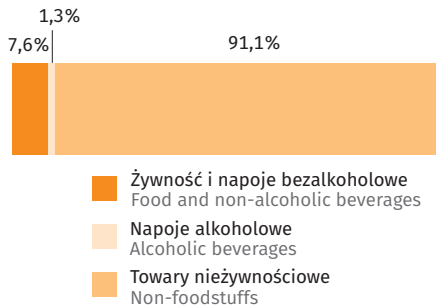
Sprzedaż detaliczna i hurtowa towarów (ceny bieżące)

Retail sale and wholesale of goods (current prices)



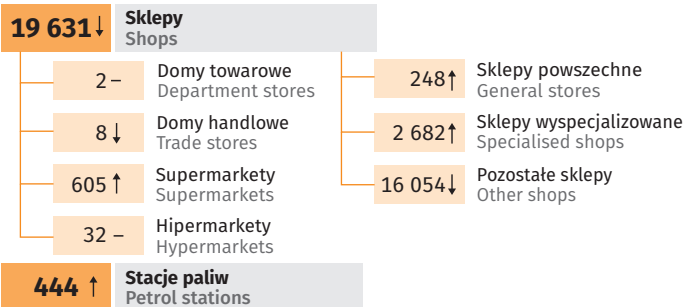
Sprzedaż detaliczna towarów według grup w 2022 r. (ceny bieżące)

Retail sale by groups in 2022 (current prices)



Sklepy według form organizacyjnych i stacje paliw^a w 2022 r.

Shops by organisational forms and petrol stations^a in 2022



Sprzedaż detaliczna na 1 mieszkańca (ceny bieżące)

Retail sale per capita (current prices)

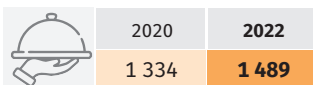


Gastronomia

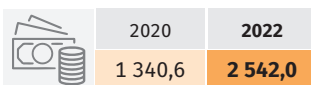
Catering

Placówki gastronomiczne^a

Catering establishments^a



Sprzedaż z działalności gastronomicznej (ceny bieżące) w mln zł
Sales from catering activity (current prices) in million PLN



^a Stan w dniu 31 grudnia.

^a As of 31 December.

Transport

Pojazdy samochodowe i ciągniki zarejestrowane ^{ab}

Registered road vehicles and tractors ^{ab}

Ogółem
Total

Samochody osobowe
Passenger cars

Samochody ciężarowe ^c i ciągniki
siodłowe
Lorries ^c and road tractors

Autobusy i trolejbusy
Buses and trolley buses

| 2022 | 2023 |  | 2022 | 2023 |  | 2022 | 2023 |  | 2022 | 2023 |
|-----------|------------------|---|-----------|------------------|---|---------|----------------|--|-------|--------------|
| 2 040 800 | 2 105 485 | | 1 596 282 | 1 645 451 | | 249 444 | 256 629 | | 8 491 | 8 805 |

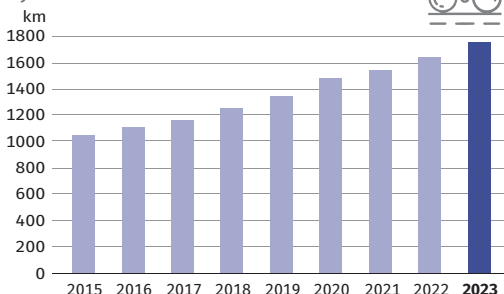
Drogi publiczne o twardej nawierzchni ^a

Hard surface public roads ^a

| | 2015 | 2021 | 2022 |
|-------------------------|--------|--------|---------------|
| | w km | | in km |
| Ogółem Total | 13 382 | 15 234 | 15 316 |
| Krajowe National | 913 | 929 | 934 |
| Wojewódzkie Regional | 1 801 | 1 838 | 1 872 |
| Powiatowe District | 5 290 | 5 292 | 5 305 |
| Gminne Communal | 5 378 | 7 174 | 7 205 |




Drogi dla rowerów ^a

Cycle tracks ^a



Komunikacja miejska ^{ad}

Urban transport ^{ad}

| Czynne trasy w km Active routes in km | | | Tabor komunikacji miejskiej Fleet of urban transport vehicles | | | |
|--|-------|--------------|--|------|------|------------|
| 2020 | 2022 | 2023 | Autobusy Buses | 2020 | 2022 | 2023 |
| 2 176 | 1 568 | 1 590 |  | 728 | 736 | 759 |
| 63 | 63 | 65 |  | 141 | 139 | 139 |
| 58 | 58 | 62 |  | 108 | 109 | 107 |

Wypadki drogowe, kolizje i ofiary wypadków drogowych ^e

Road traffic accidents, collisions and road traffic casualties ^e

| Kolizje Collisions | | Wypadki drogowe Road traffic accidents | | Ofiary śmiertelne Fatalities | | Ranni Injured | |
|-----------------------|---------------|---|--------------|---------------------------------|------------|------------------|--------------|
| 2022 | 2023 | 2022 | 2023 | 2022 | 2023 | 2022 | 2023 |
| 22 085 | 22 730 | 1 592 | 1 561 | 100 | 109 | 1 945 | 1 842 |

a Stan w dniu 31 grudnia. b Łącznie z pojazdami posiadającymi pozwolenia czasowe (na okres 30 dni) wydane w końcu danego roku. c Łącznie z samochodami ciężarowo-osobowymi. d Dane dotyczą przedsiębiorstw i zakładów komunikacji miejskiej, w których liczba pracujących przekracza 9 osób. e Dane z Systemu Ewidencji Wypadków i Kolizji (SEWIK) według stanu w dniu 16 lutego 2023 r. i 7 lutego 2024 r.

Źródło: dane dotyczące: pojazdów – Kancelaria Prezesa Rady Ministrów, dróg publicznych – Generalna Dyrekcja Dróg Krajowych i Autostrad, wypadków drogowych – Komenda Główna Policji.

a As of 31 December. b Including vehicles having temporary permission (for the period of 30 days) issued at the end of the reference year. c Including vans.

d Data concern urban transport enterprises and companies employing more than 9 persons. e Data from the Accident and Collision Register System as of 16 February 2023 and 7 February 2024.

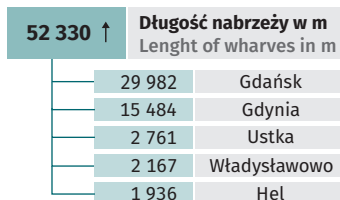
Source: data concerning: vehicles – the Chancellery of the Prime Minister, public roads – the General Directorate for National Roads and Motorways, road traffic accidents – the National Police Headquarters.

Gospodarka morską

Maritime economy

Długość nabrzeży w portach morskich w 2023 r.

Length of wharves in seaports in 2023



Statki wchodzące i wychodzące z portów morskich

Ships arriving at and departing from seaports

Statki z ładunkiem

Ships with cargo

wchodzące do portów morskich
arriving at seaports

wychodzące z portów morskich
departing from seaports

| 2022 ^a | 2023 |  | 2022 ^a | 2023 |
|-------------------|--------------|---|-------------------|--------------|
| 7 272 | 7 021 | | 6 389 | 6 342 |


Statki pod balastem

Ships in ballast

| 2022 ^a | 2023 |  | 2022 ^a | 2023 |
|-------------------|--------------|---|-------------------|--------------|
| 2 255 | 2 279 | | 2 998 | 2 867 |

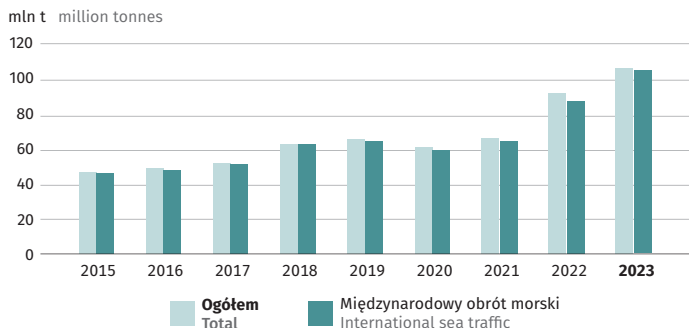
Statki wchodzące do portów morskich według bander w 2023 r.

Ships arriving at seaports by flags in 2023



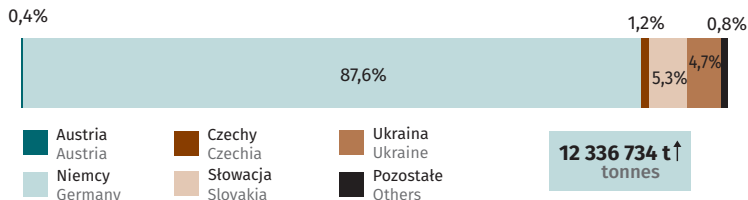
Obroty ładunkowe w portach morskich województwa

Cargo traffic in seaports of the Voivodship



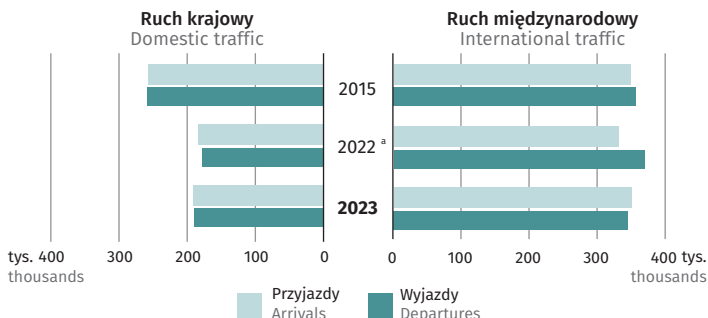
Obrót ładunków tranzytowych (w transzycie morsko-ładowym i łądowo-morskim) według krajów w 2023 r.

Cargo transit traffic (in sea-land and land-sea transit) by countries in 2023



Krajowy i międzynarodowy ruch pasażerów w portach morskich

Domestic and international passenger traffic in seaports



^a Dane zmieniono w stosunku do opublikowanych w poprzedniej edycji.

^a Data have been changed in relation to those published in the previous edition.

Finanse przedsiębiorstw. Inwestycje

Finance of enterprises. Investments

Uwaga. Dane dotyczą przedsiębiorstw niefinansowych (jednostek prawnych) prowadzących księgi rachunkowe, w których liczba pracujących wynosi 10 osób i więcej. Dane nie obejmują jednostek prowadzących działalność gospodarczą zaliczoną według PKD 2007 do sekcji „Rolnictwo, leśnictwo, łowiectwo i rybactwo” oraz „Działalność finansowa i ubezpieczeniowa”; szkół wyższych; samodzielnych publicznych zakładów opieki zdrowotnej; instytucji kultury posiadających osobowość prawną oraz związków zawodowych, organizacji religijnych i politycznych.

Note. Data concern non-financial enterprises (legal persons) keeping accounting ledgers, employing 10 and more persons. Data do not include entities belonging to PKD 2007 sections: "Agriculture, forestry and fishing" and "Financial and insurance activities"; higher education institutions; independent public health care facilities; cultural institutions with legal personality as well as trade unions, religious and political organisations.

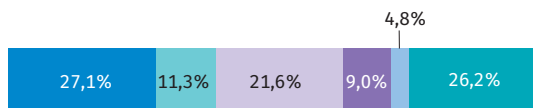
Finanse przedsiębiorstw

Finance of enterprises

| | 2015 | 2020 | 2022 | 2023 |
|---|-----------|-----------|-----------|------------------|
| W milionach zł: In million PLN: | | | | |
| Przychody ogółem Total revenues | 182 410,8 | 229 402,7 | 350 555,6 | 322 474,4 |
| Koszty ogółem Total costs | 173 263,4 | 220 271,1 | 326 374,6 | 302 922,6 |
| Wynik finansowy brutto ^a Gross financial result ^a | 9 144,1 | 9 131,6 | 24 181,0 | 19 551,8 |
| Obowiązkowe obciążenia wyniku finansowego brutto Obligatory encumbrances on gross financial result | 1 317,4 | 1 522,1 | 4 452,8 | 3 891,5 |
| Wynik finansowy netto Net financial result | 7 826,6 | 7 609,5 | 19 728,2 | 15 660,4 |
| W %: In %: | | | | |
| Wskaźnik poziomu kosztów Cost level indicator | 95,0 | 96,0 | 93,1 | 93,9 |
| Wskaźnik rentowności obrotu: Turnover profitability rate: | | | | |
| brutto gross | 5,0 | 4,0 | 6,9 | 6,1 |
| netto net | 4,3 | 3,3 | 5,6 | 4,9 |
| Wskaźnik płynności finansowej: Financial liquidity indicator: | | | | |
| I stopnia first degree | 40,2 | 43,7 | 40,6 | 43,2 |
| II stopnia second degree | 104,4 | 104,9 | 108,9 | 111,3 |
| III stopnia third degree | 156,5 | 161,8 | 167,6 | 167,7 |

Przedsiębiorstwa wykazujące zysk netto według sekcji w 2023 r.

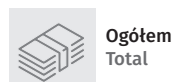
Enterprises reporting net profit by sections in 2023



- Przetwórstwo przemysłowe
Manufacturing
- Handel; naprawa pojazdów samochodowych ^a
Trade; repair of motor vehicles ^a
- Informacja i komunikacja
Information and communication
- Budownictwo
Construction
- Transport i gospodarka magazynowa
Transportation and storage
- Pozostałe sekcje
Other sections

Nakłady inwestycyjne (ceny bieżące)

Capital expenditures (current prices)



Ogółem
Total

W mln zł
In million PLN

| 2020 | 2022 | 2023 |
|---------|----------|-----------------|
| 7 853,1 | 10 536,6 | 13 120,8 |



Budynki i budowle
Building and structures

W mln zł
In million PLN

| 2020 | 2022 | 2023 |
|---------|---------|----------------|
| 3 538,2 | 4 532,6 | 5 412,8 |



Maszyny, urządzenia techniczne i narzędzia
Machinery, technical equipment and tools

W mln zł
In million PLN

| 2020 | 2022 | 2023 |
|---------|---------|----------------|
| 2 878,8 | 4 103,8 | 5 285,3 |



Środki transportu
Means of transport

W mln zł
In million PLN

| 2020 | 2022 | 2023 |
|---------|---------|----------------|
| 1 412,6 | 1 856,6 | 2 372,8 |



^a W 2015 r. skorygowany o wynik zdarzeń nadzwyczajnych (minus 3,3 mln zł); od 2016 r. zdarzenia nadzwyczajne zaliczane są do pozostałych przychodów/kosztów operacyjnych.
a In 2015, corrected by extraordinary gains/losses (minus PLN 3.3 million); since 2016, extraordinary gains/losses have been classified as other operating revenue/costs.

Finanse publiczne

Public finance

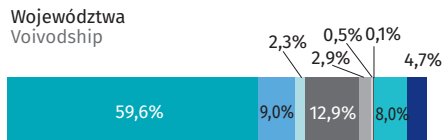
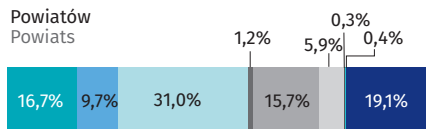
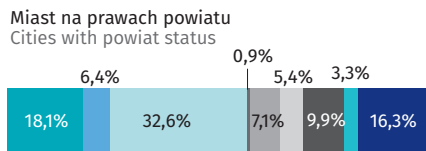
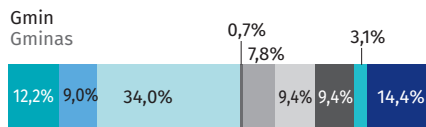
Dochody i wydatki budżetów jednostek samorządu terytorialnego w 2023 r.

Revenue and expenditure of budgets of local government units in 2023

| | |  Dochody Revenue |  Wydatki Expenditure |
|--|---|--|--|
| Gminy Gminas | w milionach zł in million PLN | 10 421,8 ↓ | 10 974,7 ↑ |
| | na 1 mieszkańca w zł per capita in PLN | 6 895 ↓ | 7 261 ↑ |
| Miasta na prawach powiatu Cities with powiat status | w milionach zł in million PLN | 7 653,2 ↑ | 8 145,7 ↑ |
| | na 1 mieszkańca w zł per capita in PLN | 9 038 ↑ | 9 620 ↑ |
| Powiaty Powiats | w milionach zł in million PLN | 2 770,8 ↑ | 2 867,4 ↑ |
| | na 1 mieszkańca w zł per capita in PLN | 1 833 ↑ | 1 897 ↑ |
| Województwo Voivodship | w milionach zł in million PLN | 2 242,4 ↑ | 2 306,0 ↑ |
| | na 1 mieszkańca w zł per capita in PLN | 951 ↑ | 978 ↑ |

Wydatki budżetów jednostek samorządu terytorialnego w 2023 r.

Expenditure of budgets of local government units in 2023



Wynik budżetów powiatów i miast na prawach powiatu w 2023 r.

Result of budgets of powiats and cities with powiat status in 2023



-  Transport i łączność
Transport and communication
-  Administracja publiczna
Public administration
-  Oświata i wychowanie
Education
-  Ochrona zdrowia
Health care
-  Pomoc społeczna i pozostałe zadania w zakresie polityki społecznej
Social assistance and other tasks in the sphere of social policy
-  Rodzina
Family
-  Gospodarka komunalna i ochrona środowiska
Municipal economy and environmental protection
-  Kultura i ochrona dziedzictwa narodowego
Culture and protection of national heritage
-  Pozostałe
Others

Wydatki rozwojowe w sektorze instytucji rządowych i samorządowych ogółem według grup efektywności

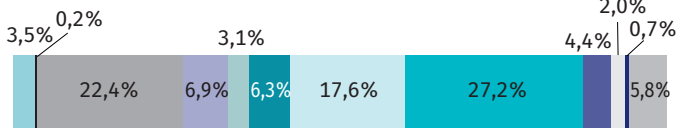
Development expenditure in the general government sector in total by efficiency groups

| | Ze środków krajowych Domestic funds | | | Ze środków unijnych EU funds | | |
|--|--|-----------------|-----------------|---------------------------------|--------------------|--------------------|
| | 2020 | 2021 | 2022 | 2020 | 2021 | 2022 |
| | w mln zł | | | in million PLN | | |
| Ogółem Total | 17 286,2 | 19 814,9 | 22 598,5 | 3 229 389,8 | 2 937 339,0 | 2 864 459,9 |
| Generująca wysoką wartość dodaną gospodarka oparta na wiedzy A knowledge-based economy generating high added value | 631,0 | 803,7 | 827,9 | 405 265,1 | 557 193,3 | 723 660,7 |
| Kapitał rzeczowy, ludzki i społeczny kluczowy dla procesów rozwoju Physical, human and social capital crucial to development processes | 6 375,9 | 7 179,5 | 8 738,7 | 2 141 320,8 | 1 784 381,0 | 1 591 889,3 |
| Baza gospodarczo-społeczna warunkująca realizację polityki rozwoju The economic and social base conditioning the implementation of development policy | 9 057,9 | 10 540,9 | 11 567,5 | 293 101,7 | 170 935,7 | 176 714,0 |
| Wydatki w sferze otoczenia polityki rozwoju Expenditure in the sphere of development policy environment | 1 221,5 | 1 290,8 | 1 464,4 | 389 702,2 | 424 829,1 | 372 195,9 |
| Na 1 mieszkańca w zł Per capita in PLN | 7 330 | 8 404 | 9 582 | 1 369 371 | 1 245 792 | 1 214 551 |
| Generująca wysoką wartość dodaną gospodarka oparta na wiedzy A knowledge-based economy generating high added value | 268 | 341 | 351 | 171 846 | 236 318 | 306 837 |
| Kapitał rzeczowy, ludzki i społeczny kluczowy dla procesów rozwoju Physical, human and social capital crucial to development processes | 2 704 | 3 045 | 3 705 | 907 993 | 756 796 | 674 972 |
| Baza gospodarczo-społeczna warunkująca realizację polityki rozwoju The economic and social base conditioning the implementation of development policy | 3 841 | 4 471 | 4 905 | 124 285 | 72 498 | 74 928 |
| Wydatki w sferze otoczenia polityki rozwoju Expenditure in the sphere of development policy environment | 518 | 547 | 621 | 165 247 | 180 180 | 157 814 |

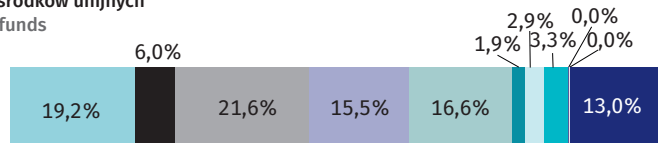
Wydatki rozwojowe w sektorze instytucji rządowych i samorządowych ogółem według zadań w 2022 r.

Development expenditures in the general government sector in total by tasks in 2022

Ze środków krajowych Domestic funds



Ze środków unijnych EU funds



- Nauka
Science
- Infrastruktura i usługi teleinformatyczne
ICT infrastructure and services
- Infrastruktura i usługi transportowe
Transportation infrastructure and services
- Infrastruktura i pozostałe usługi użyteczności publicznej
Infrastructure and other public services
- Wspieranie poszczególnych gałęzi gospodarki
Supporting individual branches of the economy
- Szkolnictwo wyższe
Higher education
- Oświata
Educational system
- Zdrowie
Health
- Kultura
Culture
- Sport i turystyka
Sports and tourism
- Ochrona środowiska
Environmental protection
- Wychowanie
Education

Uwaga. Więcej informacji na <https://stat.gov.pl/statystyki-eksperymentalne/gospodarka-przedsiębiorczosc-finanse-publiczne/> oraz w Banku Danych Lokalnych /Finanse Publiczne/Wydatki Rozwojowe.

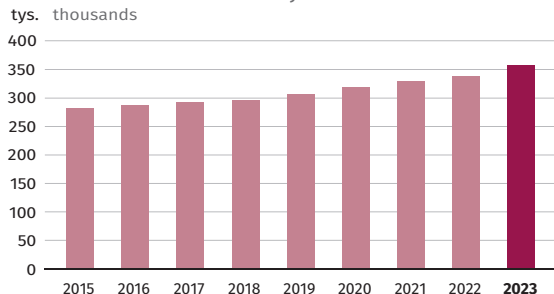
Note. More information at <https://stat.gov.pl/en/experimental-statistics/economy-entrepreneurship-public-finance/> and at Bank Danych Lokalnych/Finanse Publiczne/Wydatki Rozwojowe.

Podmioty gospodarki narodowej

Entities of the national economy

Uwaga. Dane dotyczą podmiotów zarejestrowanych w rejestrze REGON; bez osób prowadzących gospodarstwa indywidualne w rolnictwie.
 Note. Data concern entities recorded in the REGON register; excluding persons tending private farms in agriculture.

Podmioty gospodarki narodowej^a Entities of the national economy^a



Nowo zarejestrowane i wyrejestrowane podmioty gospodarki narodowej w 2023 r.

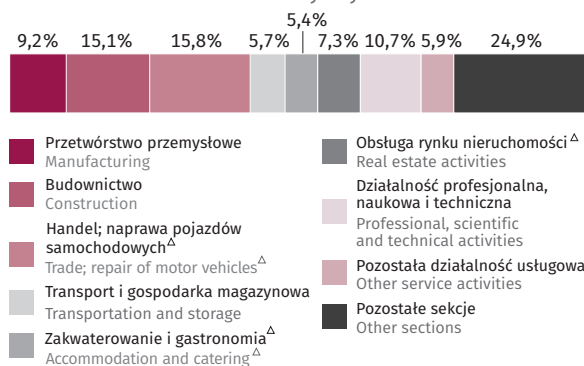
Newly registered and deregistered entities of the national economy in 2023

29 543 ↑ Nowo zarejestrowane
 Newly registered

16 704 ↑ Wyrejestrowane
 Deregistered

Podmioty gospodarki narodowej^a według sekcji w 2023 r.

Entities of the national economy^a by sections in 2023



^a Stan w dniu 31 grudnia.
^a As of 31 December.

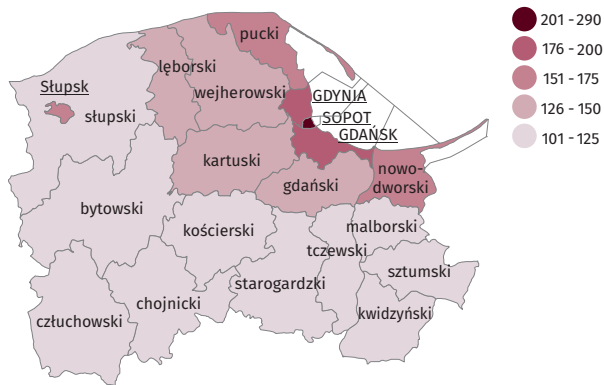
Podmioty gospodarki narodowej^a według wybranych form prawnych w 2023 r.

Entities of the national economy^a by selected legal forms in 2023



Podmioty gospodarki narodowej^a na 1000 ludności w 2023 r.

Entities of the national economy^a per 1,000 population in 2023



Rachunki regionalne

Regional accounts

Uwaga. Grupowanie danych zostało dokonane zgodnie z siedzibą i podstawowym rodzajem działalności jednostki lokalnej przedsiębiorstwa.
Note. Data grouping was made according to the seat and main kind of activity of the local unit of the enterprise.

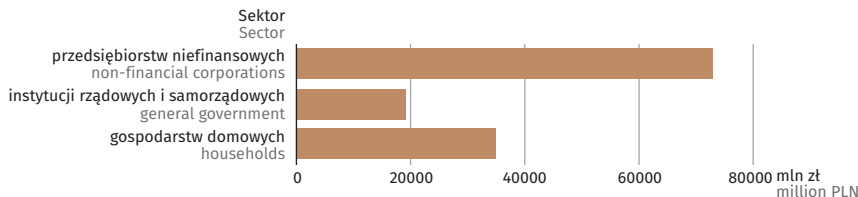
Produkt krajowy brutto w 2021 r. (ceny bieżące)

Gross domestic product in 2021 (current prices)

| | Województwo Voivodship | Podregiony Subregions | | | | |
|--|---------------------------|--------------------------|-----------------|-----------------|-----------------|------------------|
| | | chojnicki | gdański | śląpski | starogardzki | trójmiejski |
| Ogółem w mln zł Total in million PLN | 157 785 ↑ | 10 036 ↑ | 29 256 ↑ | 17 124 ↑ | 22 060 ↑ | 79 309 ↑ |
| Polska = 100 Poland = 100 | 6,0 | 0,4 | 1,1 | 0,7 | 0,8 | 3,0 |
| Województwo = 100 Voivodship = 100 | 100,0 | 6,4 | 18,5 | 10,9 | 14,0 | 50,3 |
| Na 1 mieszkańca w zł Per capita in PLN | 66 920 ↑ | 45 026 ↑ | 46 802 ↑ | 52 638 ↑ | 52 467 ↑ | 103 803 ↑ |
| Polska = 100 Poland = 100 | 96,6 | 65,0 | 67,6 | 76,0 | 75,7 | 149,9 |
| Województwo = 100 Voivodship = 100 | 100,0 | 67,3 | 69,9 | 78,7 | 78,4 | 155,1 |

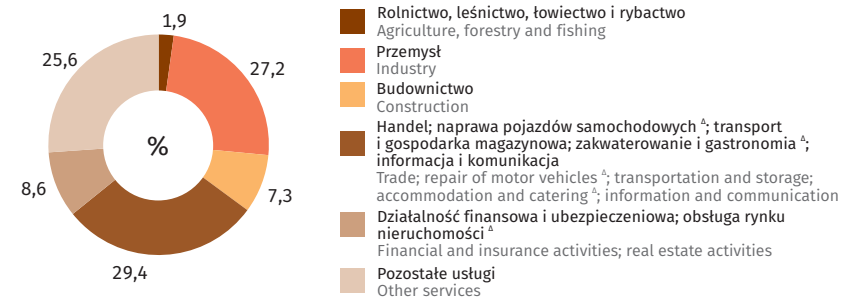
Wartość dodana brutto według wybranych sektorów instytucjonalnych w 2021 r. (ceny bieżące)

Gross value added by selected institutional sectors in 2021 (current prices)




Wartość dodana brutto według rodzaju działalności w 2021 r.

Gross value added by type of activity in 2021



Produkt krajowy brutto na 1 mieszkańca (ceny bieżące)

Gross domestic product per capita (current prices)



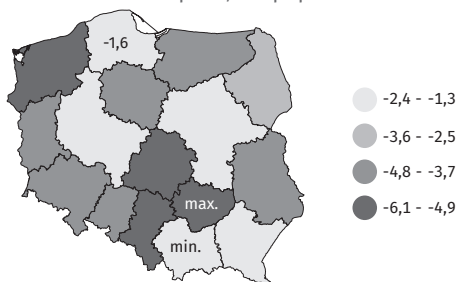
^a Wstępny szacunek.
^a Preliminary estimate.

Województwo pomorskie na tle innych województw w 2023 r.

Pomorskie Voivodship against the background of other voivodships in 2023

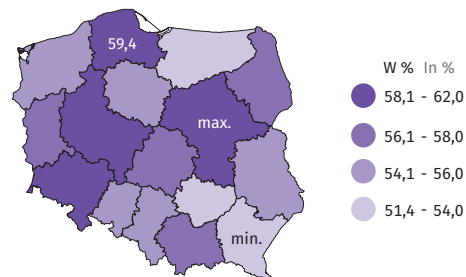
Ubytek naturalny na 1000 ludności

Natural decrease per 1,000 population



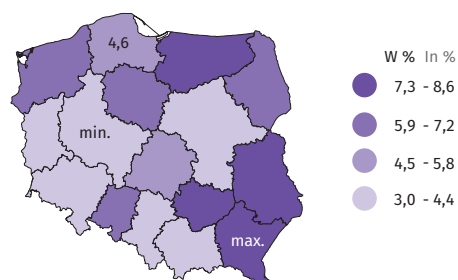
Wskaźnik zatrudnienia^a według BAEL

Employment rate^a according to the LFS



Stopa bezrobocia rejestrowanego^b

Registered unemployment rate^b



Gęstość zaludnienia^b na 1 km²

Population density^b per km²



Urodzenia żywe na 1000 ludności

Live births per 1,000 population



Zgony^c na 1000 ludności

Deaths^c per 1,000 population




Małżeństwa na 1000 ludności

Marriages per 1,000 population



Rozwody^c na 1000 ludności

Divorces^c per 1,000 population

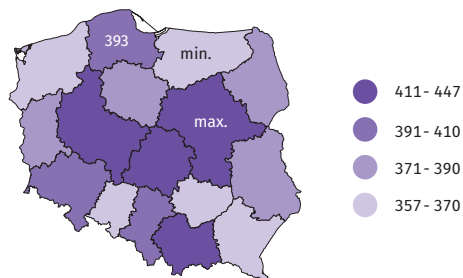


a Osoby w wieku 15-89 lat; przeciętne roczne. b Stan w dniu 31 grudnia. c Najmniejsza wartość została oznaczona jako lokata 1, natomiast największa jako ostatnia lokata wśród województw.

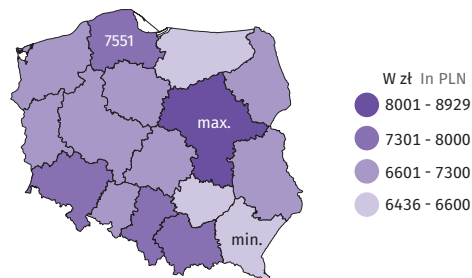
a Persons aged 15-89; annual averages. b As of 31 December. c The smallest value was marked as the first place, whereas the largest value was assigned as the last one among the voivodships.

Pracujący w gospodarce narodowej^{ab} na 1000 ludności

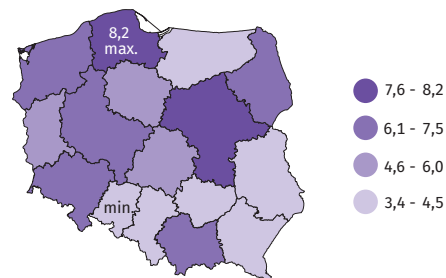
Employed persons in the national economy^{ab}
per 1,000 population



Przeciętne miesięczne wynagrodzenie brutto^c Average monthly gross wage and salary^c



Mieszkania oddane do użytkowania na 1000 ludności^d Dwellings completed per 1,000 population



Saldo migracji wewnętrznych i zagranicznych ludności na pobyt stały na 1000 ludności

Net internal and international migration of population for permanent residence per 1,000 population



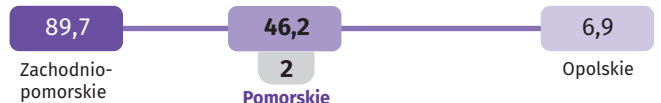
Emisja gazowych zanieczyszczeń powietrza^d na 1 km² w t/rok

Emission of gaseous air pollutants^d per km² in tonnes per year



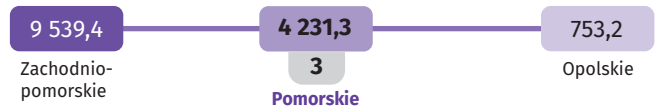
Miejsca noclegowe^{ef} na 1000 ludności

Bed places^{ef} per 1,000 population



Udzielone noclegi^f na 1000 ludności

Nights spent^f per 1,000 population



Korzystający z noclegów^f na 1000 ludności

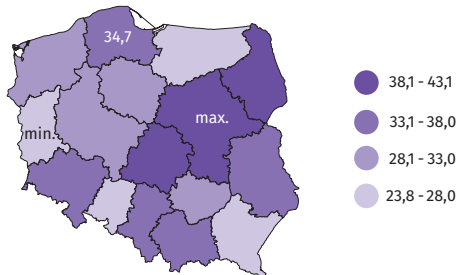
Tourists accommodated^f per 1,000 population



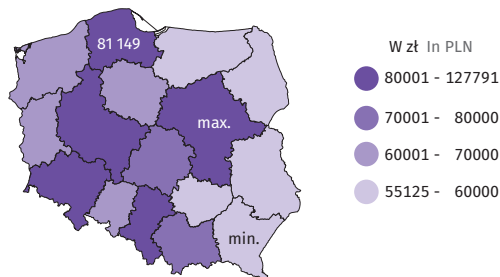
a Według miejsca zamieszkania; na podstawie administracyjnych źródeł danych. b Stan w dniu 31 grudnia. c Patrz notka a na str. 13. d Najmniejsza wartość została oznaczona jako lokata 1, natomiast największa jako ostatnia lokata wśród województw; bez CO₂; z zakładów szczególnie uciążliwych dla czystości powietrza. e Stan w dniu 31 lipca. f Patrz notka b na str. 27.

a By place of residence; on the basis of administrative data sources. b As of 31 December. c See note a on page 13. d The smallest value was marked as the first place, whereas the largest value was assigned as the last one among the voivodships; excluding CO₂; from plants of significant nuisance to air quality. e As of 31 July. f See note b on page 27.

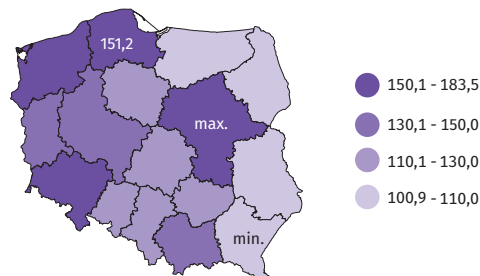
Lekarze na 10 tys. ludności^{ab} w 2022 r.
Doctors per 10 thousand population^{ab} in 2022



Produkt krajowy brutto^c na 1 mieszkańca w 2022 r. (ceny bieżące)
Gross domestic product^c per capita in 2022 (current prices)



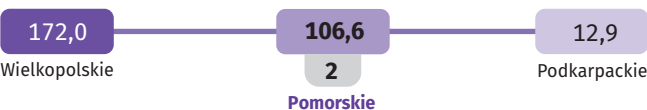
Podmioty gospodarki narodowej^{ad} na 1000 ludności
Entities of the national economy^{ad} per 1,000 population



Bydło na 100 ha użytków rolnych^{ef} w szt.
Cattle per 100 ha of agricultural land^{ef} in heads



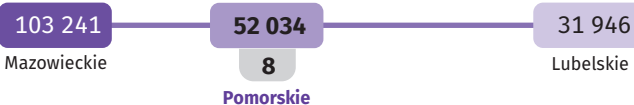
Trzoda chlewna na 100 ha użytków rolnych^{ef} w szt.
Pigs per 100 ha of agricultural land^{ef} in heads



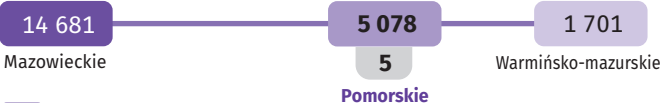
Lesistość^a w %
Forest cover^a in %



Produkcja sprzedana przemysłu^e (ceny bieżące) na 1 mieszkańca w zł
Sold production of industry^e (current prices) per capita in PLN



Nakłady inwestycyjne^h (ceny bieżące) na 1 mieszkańca w zł
Capital expenditures^h (current prices) per capita in PLN



- Wartość największa
The largest value
- Wartość najmniejsza
The smallest value
- Wartość dla województwa pomorskiego
Value for Pomorskie Voivodship
- Lokata województwa pomorskiego
The position of Pomorskie Voivodship

a Stan w dniu 31 grudnia. b Dane zmieniono w stosunku do opublikowanych w poprzedniej edycji. c Grupowanie danych zostało dokonane zgodnie z siedzibą i podstawowym rodzajem działalności jednostki lokalnej przedsiębiorstwa; wstępne szacunki. d Zarejestrowane w rejestrze REGON; bez osób prowadzących gospodarstwa indywidualne w rolnictwie.

e Stan w czerwcu. f Do przeliczeń przyjęto użytki rolne z 2020 r. – dane Powszechnego Spisu Rolnego 2020. gh Dane dotyczą podmiotów gospodarczych, w których liczba pracujących przekracza: g – 9 osób, h – 49 osób.

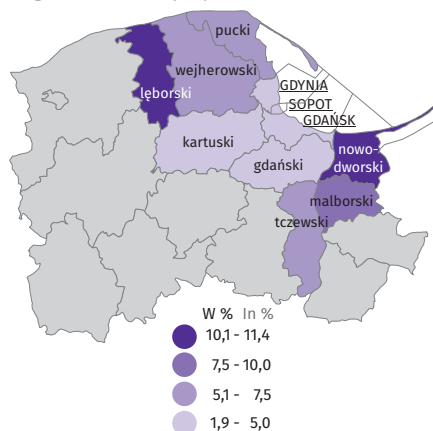
a As of 31 December. b Data have been changed in relation to those published in the previous edition. c Data grouping was made according to the seat and main kind of activity of the local unit of the enterprise; provisional estimates. d Recorded in the REGON register; excluding persons tending private farms in agriculture. e As of June.

f The area of agricultural land in 2020 was used in calculations – data of the Agricultural Census 2020. gh Data concern economic entities employing more than: g – 9 persons, h – 49 persons.

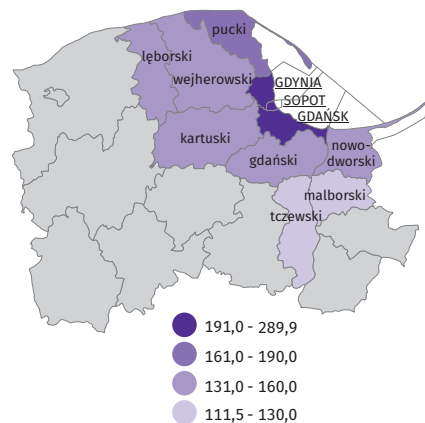
Obszar Metropolitalny Gdańsk-Gdynia-Sopot

Gdańsk-Gdynia-Sopot Metropolitan Area

Stopa bezrobocia rejestrowanego ^a w 2023 r.
Registered unemployment rate ^a in 2023



Podmioty gospodarki narodowej ^{ab}
na 1000 ludności w 2023 r.
Entities of the national economy ^{ab}
per 1,000 population in 2023



Wybrane dane dla obszaru metropolitalnego Gdańsk-Gdynia-Sopot
Selected data for Gdańsk-Gdynia-Sopot Metropolitan Area

| | 2022 | | 2023 | |
|--|-----------------|---------------------------------------|------------------|---------------------------------------|
| | ogółem total | województwo = 100 Voivodship = 100 | ogółem total | województwo = 100 Voivodship = 100 |
| Powierzchnia ^a w ha Area ^a in ha | 677 440 | 36,9 | 798 550 | 40,9 |
| Ludność ^a Population ^a | 1 632 242 | 69,2 | 1 636 301 | 69,3 |
| Ludność ^a na 1 km ² Population ^a per km ² | 241 | • | 205 | • |
| Kobiety na 100 mężczyzn ^a Females per 100 males ^a | 107 | • | 107 | • |
| Ludność ^a w wieku: Population ^a : | | | | |
| przedprodukcyjnym pre-working age | 319 954 | 68,6 | 318 720 | 68,9 |
| produkcyjnym working age | 966 001 | 69,4 | 965 634 | 69,6 |
| poprodukcyjnym post-working age | 346 287 | 69,2 | 351 947 | 69,0 |
| Urodzenia żywe Live births | 14 861 | 70,8 | 13 715 | 71,7 |
| Zgony Deaths | 17 243 | 67,7 | 15 556 | 67,8 |
| Ubytek naturalny Natural decrease | - 2 382 | • | - 1 841 | • |
| Pracujący w gospodarce narodowej ^{ac} Employed persons in the national economy ^{ac} | 656 329 | 71,0 | 662 657 | 71,4 |
| Bezrobotni zarejestrowani ^a Registered unemployed persons ^a | 24 112 | 56,9 | 24 339 | 56,9 |
| Mieszkania oddane do użytkowania Dwellings completed | 16 837 | 81,7 | 15 586 | 80,7 |
| Studenci uczelni ^d Students of higher education institutions ^d | 80 591 | 90,2 | 81 999 | 89,9 |
| Korzystający z noclegów ^e w tys. Tourists accommodated ^e in thousands | 2 755,3 | 83,8 | 2 934,7 | 84,7 |

^a Stan w dniu 31 grudnia. ^b Zarejestrowane w rejestrze REGON; bez osób prowadzących gospodarstwa indywidualne w rolnictwie. ^c Według miejsca zamieszkania; na podstawie administracyjnych źródeł danych. ^d W roku akademickim 2022/23 i 2023/24. ^e Patrz notka b na str. 27.





a As of 31 December. b Recorded in the REGON register; excluding persons tending private farms in agriculture. c By place of residence; on the basis of administrative data sources. d In the 2022/23 and 2023/24 academic years. e See note b on page 27.

Wybrane dane o miastach na prawach powiatu

Selected data on cities with powiat status

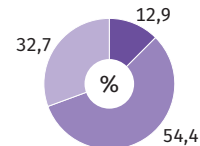
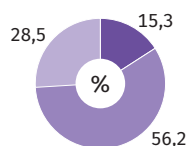
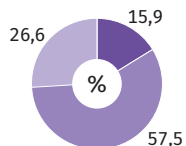
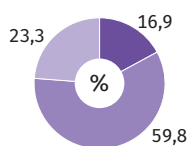
Wybrane dane o miastach na prawach powiatu za 2023 r.

Selected data on cities with powiat status for 2023

| Gdańsk | Gdynia | Słupsk | Sopot |
|--|---|--|--|
| Powierzchnia^a Area ^a | | | |
|  683 km ² |  391 km ² |  53 km ² |  28 km ² |
| Ludność^a Population ^a | | | |
| 487 371 ↑ | 241 189 ↓ | 85 504 ↓ | 31 903 ↓ |

Według ekonomicznych grup wieku^a

By economic age groups^a



■ przedprodukcyjnym
pre-working

👤 0-17 lat
years

■ produkcyjnym
working

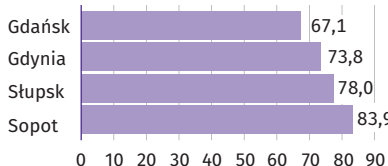
👤 18-59 lat
18-64 years

■ poprodukcyjnym
post-working

👤 60 lat i więcej
65 years and more

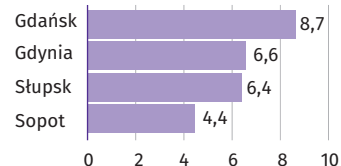
Ludność w wieku nieprodukcyjnym na 100 osób w wieku produkcyjnym^a

Non-working age population per 100 persons of working age^a



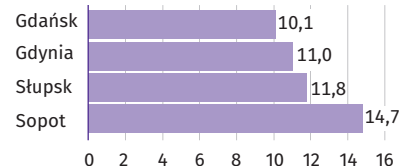
Urodzenia żywe na 1000 ludności

Live births per 1,000 population



Zgony na 1000 ludności

Deaths per 1,000 population



^a Stan w dniu 31 grudnia.

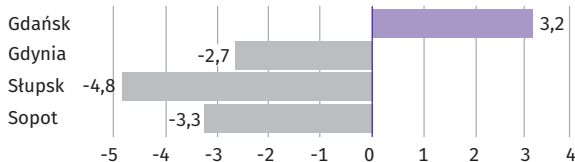
^a As of 31 December.

Wybrane dane o miastach na prawach powiatu za 2023 r. (cd.)

Selected data on cities with powiat status for 2023 (cont.)

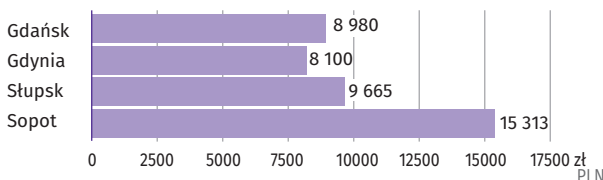
Saldo migracji wewnętrznych i zagranicznych na pobyt stały na 1000 ludności

Net internal and international migration for permanent residence per 1,000 population



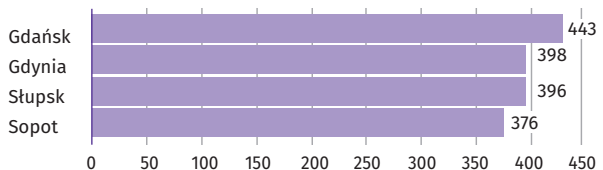
Dochody budżetu miasta na 1 mieszkańca

Revenue of city budget per capita



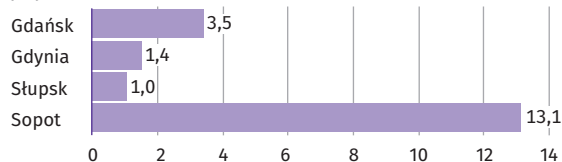
Pracujący w gospodarce narodowej^{ab} na 1000 ludności

Employed persons in the national economy^{ab} per 1,000 population



Turystyczne obiekty noclegowe^{cd} na 10 tys. ludności

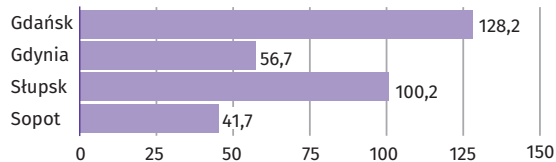
Tourist accommodation establishments^{cd} per 10 thousand population



a Według miejsca zamieszkania; na podstawie administracyjnych źródeł danych. b Stan w dniu 31 grudnia. c Łącznie z pokojami gościnnymi i kwaterami agroturystycznymi; dane dotyczą obiektów posiadających 10 i więcej miejsc noclegowych. d Stan w dniu 31 lipca.
a By place of residence; on the basis of administrative data sources. b As of 31 December. c Including rooms for rent and agrotourism lodgings; data concern establishments with 10 and more bed places. d As of 31 July.

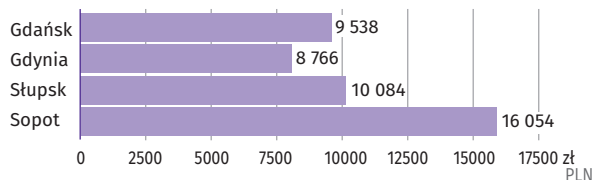
Mieszkania oddane do użytkowania na 10 tys. ludności

Dwellings completed per 10 thousand population



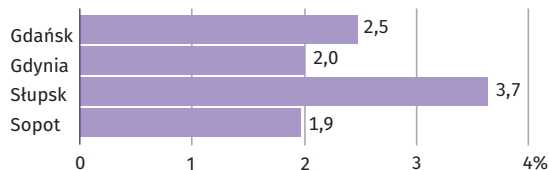
Wydatki budżetu miasta na 1 mieszkańca

Expenditure of city budget per capita



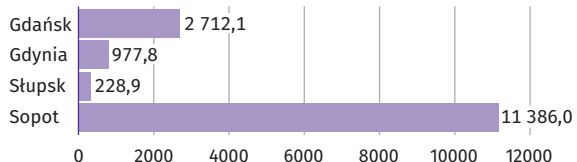
Stopa bezrobocia rejestrowanego^b

Registered unemployment rate^b



Korzystający z noclegów^c na 1000 ludności

Tourists accommodated^c per 1,000 population

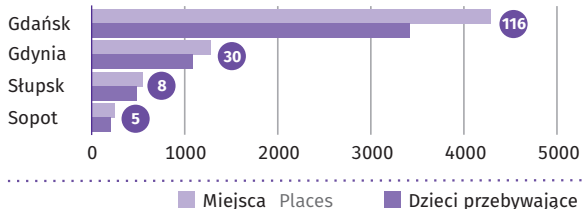


Wybrane dane o miastach na prawach powiatu za 2023 r. (dok.)

Selected data on cities with powiat status for 2023 (cont.)

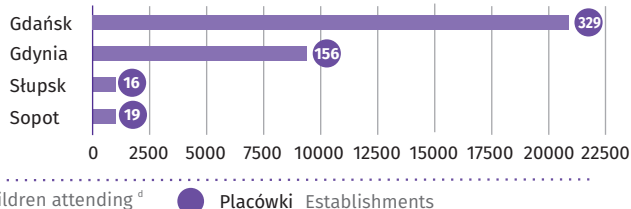
Żłobki i kluby dziecięce^a

Nurseries and children's clubs^a



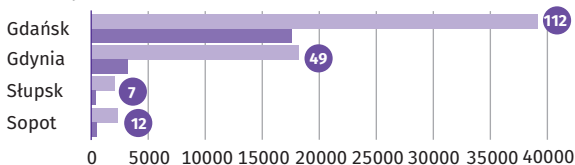
Wychowanie przedszkolne^{bc}

Pre-primary education^{bc}



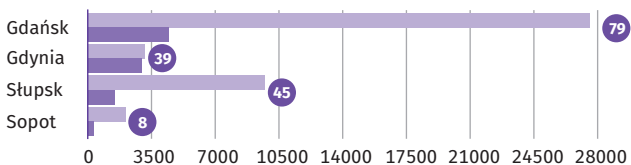
Szkoły podstawowe^b

Primary schools^b



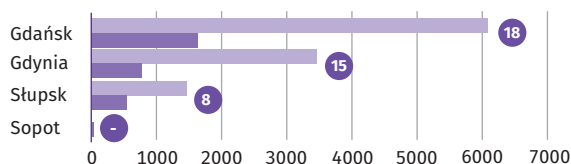
Szkoły ponadpodstawowe^b

Post-primary schools^b



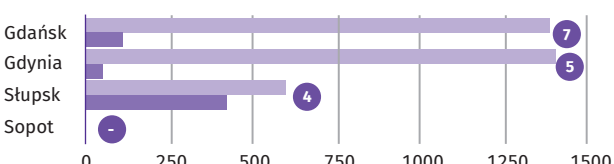
Szkoły policealne^b

Post-secondary schools^b



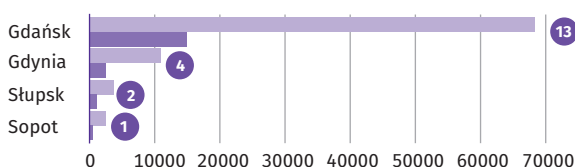
Szkoły dla dorosłych^b

Schools for adults^b



Uczelnie^b

Higher education institutions^b



Uczniowie/studenci Pupils/students

Absolwenci^e Graduates^e

Szkoły/uczelnie Schools/higher education institutions

a Stan w dniu 31 grudnia. b W roku szkolnym/akademickim 2023/24. c Obejmuje: przedszkola, oddziały przedszkolne w szkołach podstawowych, zespoły wychowania przedszkolnego i punkty przedszkolne. d W żłobkach i klubach dziecięcych – stan w dniu 31 grudnia, w placówkach wychowania przedszkolnego – w ciągu roku. e Z roku szkolnego/akademickiego 2022/23.

Źródło: dane dotyczące żłobków i klubów dziecięcych – na podstawie administracyjnych źródeł danych Ministerstwa Rodziny, Pracy i Polityki Społecznej.

a As of 31 December. b In the 2023/24 school/academic year. c Including: nursery schools, pre-primary sections in primary schools, pre-primary education units and pre-primary centres. d In nurseries and children's clubs – as of 31 December, in pre-primary establishments – during the year. e From the 2022/23 school/academic year.

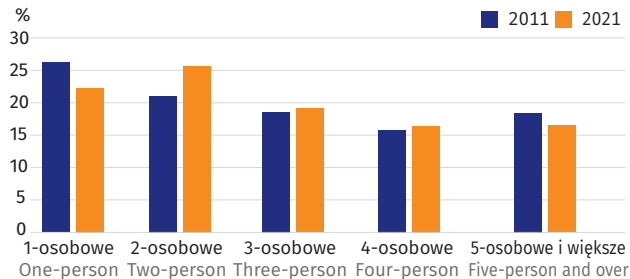
Source: data concerning nurseries and children's clubs – on the basis of administrative data sources of the Ministry of Family, Labour and Social Policy.

Wybrane dane na podstawie spisu NSP 2021 – stan w dniu 31 marca

Selected data on the 2021 Census – as of 31 March

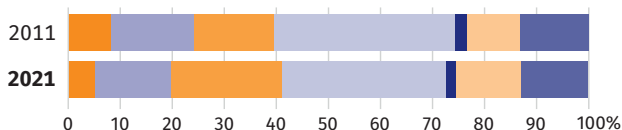
Gospodarstwa domowe^a według liczby osób

Households by number of persons



Gospodarstwa domowe^a według składu pokoleniowego

Households^a by generational composition

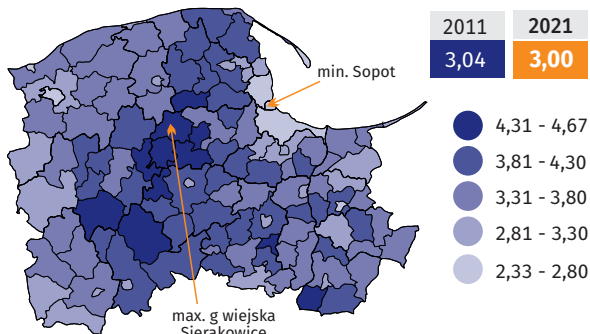


Gospodarstwo domowe składa się z osób:
The household consists of persons:

- wyłącznie młodych only young
- młodych i starszych young and elderly
- wyłącznie w średnim wieku only middle aged
- w średnim wieku i starszych middle aged and elderly
- wyłącznie starszych only elderly
- młodych, w średnim wieku i starszych young, middle aged and elderly
- młodych i w średnim wieku young and middle aged

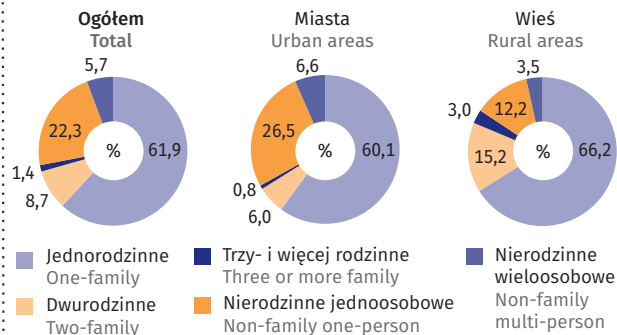
Przeciętna liczba osób w gospodarstwie domowym

Average number of persons in the household



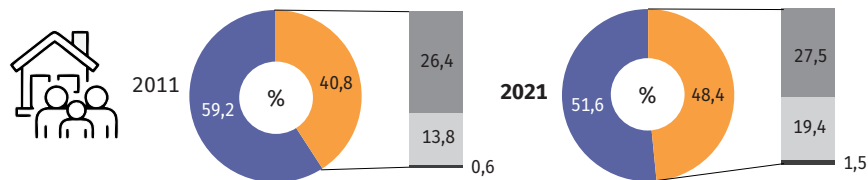
Gospodarstwa domowe według składu rodzinnego w 2021 r.

Households by family composition in 2021



Gospodarstwa domowe^a z osobami starszymi (w wieku 60 lat i więcej)

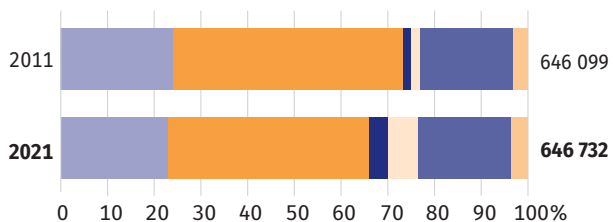
Households^a with elderly persons (aged 60 and more)



^a Dla NSP 2011 i 2021 dane o gospodarstwach domowych według koncepcji mieszkaniowej.
^a For the 2011 Census and the 2021 Census, data on households by housing concept.

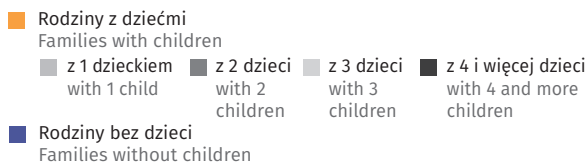
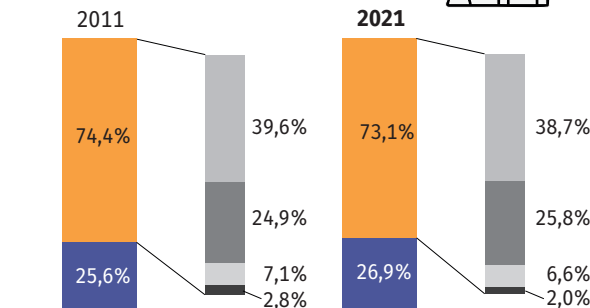
Rodziny według typów

Families by types



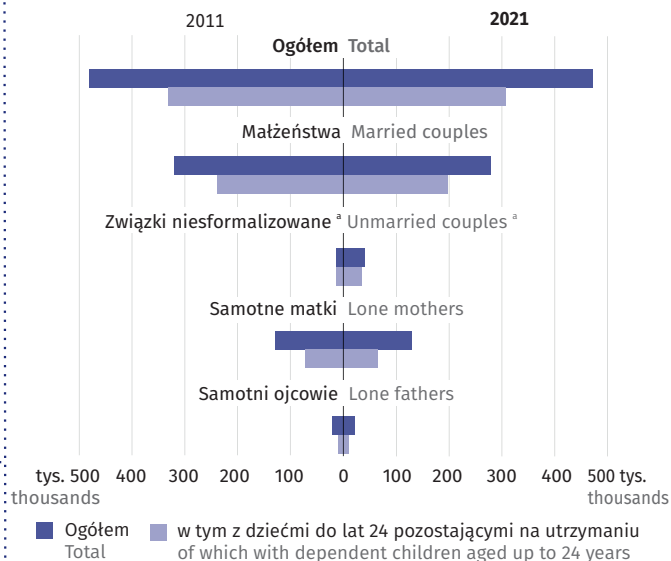
Rodziny według liczby dzieci

Families by number of children



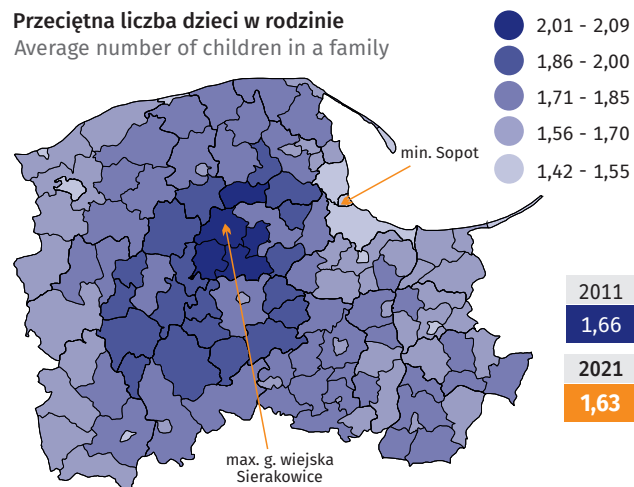
Rodziny z dziećmi według typów

Families with children by types



Przeciętna liczba dzieci w rodzinie

Average number of children in a family

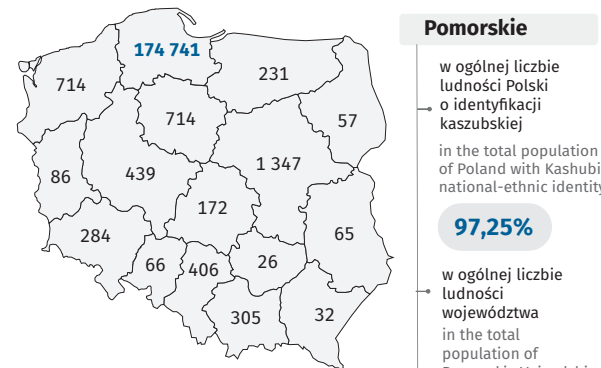


^a W NSP 2011 w typologii rodzin kategoria ta była określana jako partnerzy z dziećmi lub bez dzieci.

^a In the 2011 Census, in the typology of families, this category was defined as partners with or without children.

Ludność według zadeklarowanej kaszubskiej identyfikacji narodowo-etnicznej^a w 2021 r.

Population by declared Kashubian national and ethnic affiliation^a in Poland in 2021



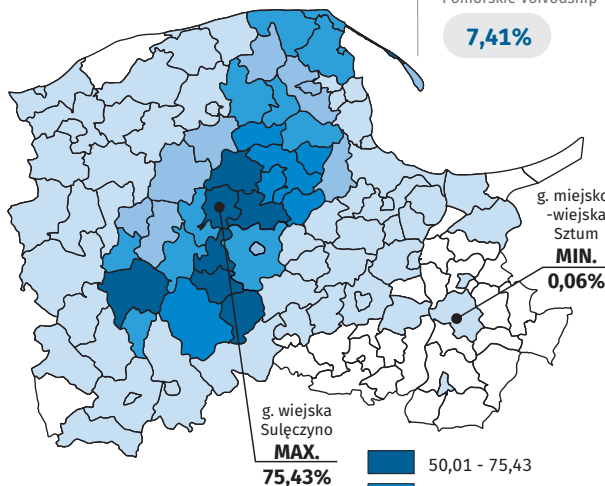
Pomorskie

w ogólnej liczbie ludności Polski o identyfikacji kaszubskiej
in the total population of Poland with Kashubian national-ethnic identity

97,25%


w ogólnej liczbie ludności województwa
in the total population of Pomorskie Voivodship

7,41%



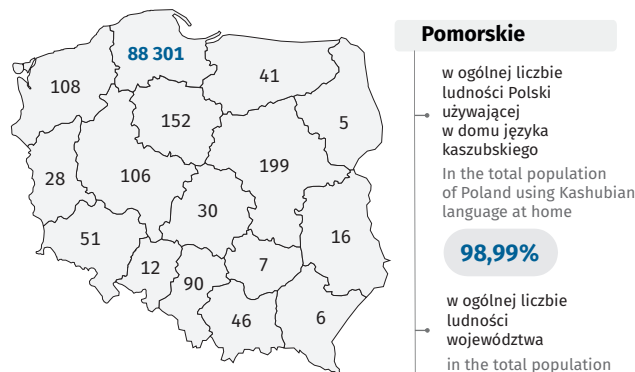
W ogólnej liczbie ludności danej gminy w %
In the total population of a given gmina in %

In the total population of a given gmina in %



Ludność używająca w kontaktach domowych języka kaszubskiego w 2021 r.

Population using Kashubian language at home in Poland in 2021



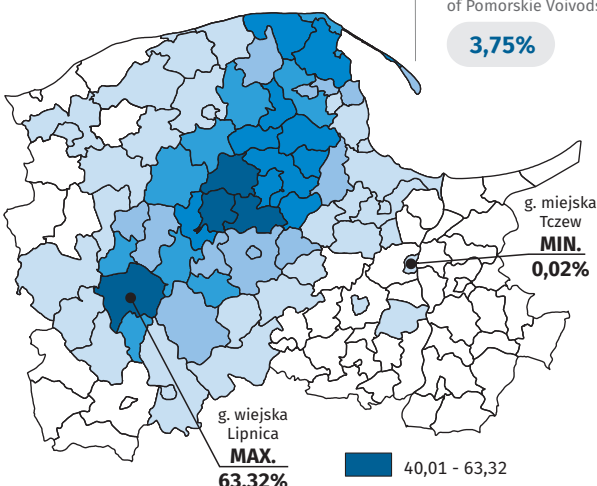
Pomorskie

w ogólnej liczbie ludności Polski używającej w domu języka kaszubskiego
In the total population of Poland using Kashubian language at home

98,99%


w ogólnej liczbie ludności województwa
in the total population of Pomorskie Voivodship

3,75%



W ogólnej liczbie ludności danej gminy w %
In the total population of a given gmina in %

In the total population of a given gmina in %



a Wyrażonej w pierwszej lub drugiej deklaracji.

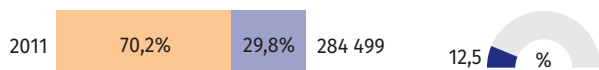
Uwaga. W podziale na gminy - obejmują dane, które w danej gminie były reprezentowane przez co najmniej 10 osób.

a Expressed in the first or second declaration.

Note. In the breakdown by gminas - include data which referred to at least 10 persons in a gmina.

Osoby z niepełnosprawnościami

Persons with disabilities



Osoby niepełnosprawne:
Disabled persons:

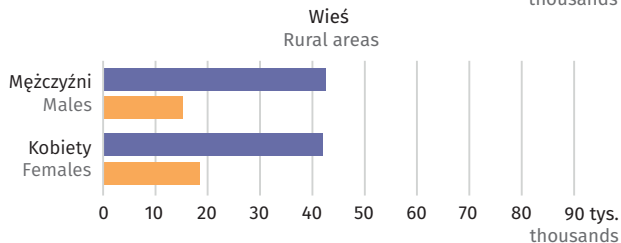
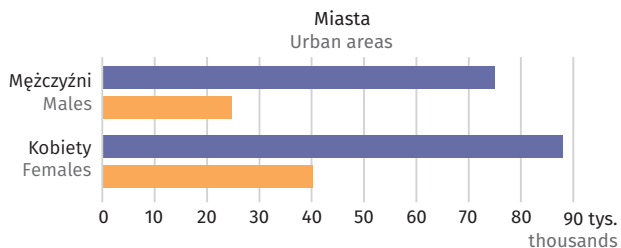
- prawnie
legally
- tylko biologicznie
only biologically



■ Udział osób z niepełnosprawnościami w ogólnej liczbie ludności
Share of persons with disabilities in the total population

Osoby z niepełnosprawnościami według miejsca zamieszkania, płci i kategorii niepełnosprawności w 2021 r.

Persons with disabilities by place of residence, sex and category of disability in 2021

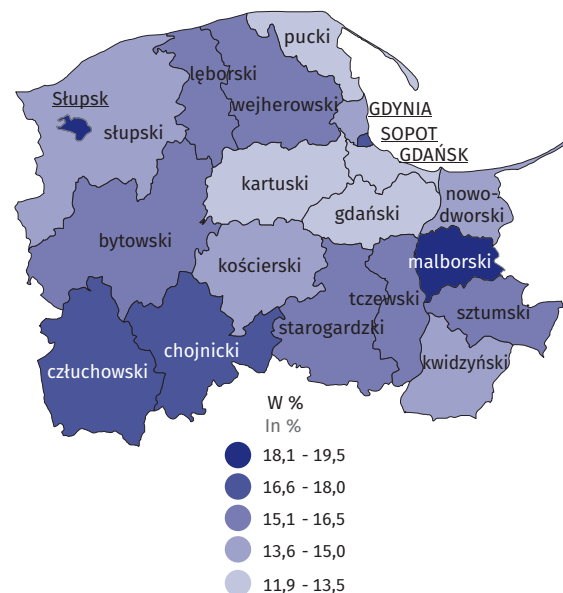


Osoby niepełnosprawne:
Disabled persons:

- prawnie
with legal confirmation
- tylko biologicznie
only biologically

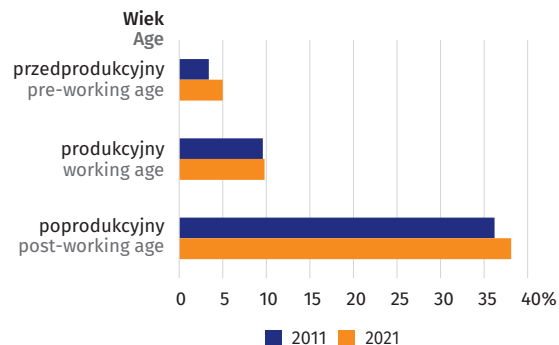
Udział osób z niepełnosprawnościami w ogólnej liczbie ludności w 2021 r.

Share of persons with disabilities in the total population in 2021



Udział osób z niepełnosprawnościami w ogólnej liczbie ludności danej grupy wieku

Share of persons with disabilities in the total population in a given age group



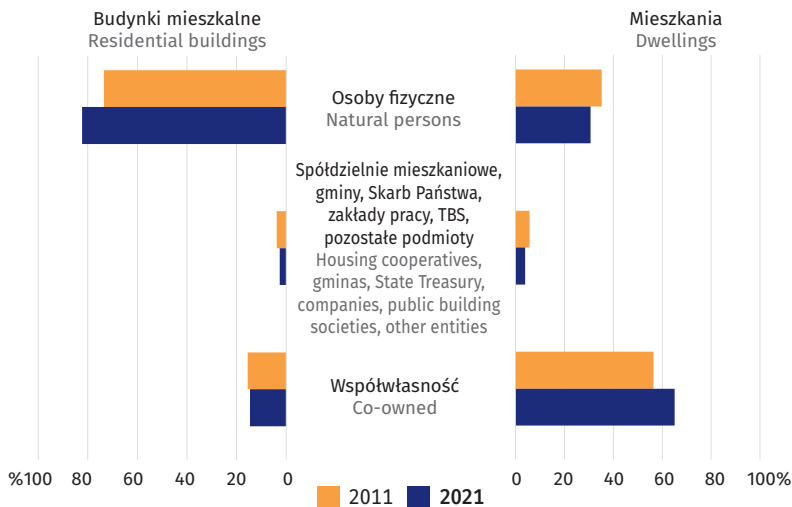
Wybrane dane o budynkach

Selected data on buildings

| | | Ogółem Total | Z tego budynki Of which buildings | | | | | niezamieszkanne uninhabited |
|---------------|-------------|-----------------|---|---------------------------|--------------------------------|-------------------------------------|----------------------------------|--------------------------------|
| | | | zamieszkanne ^a inhabited ^a | w tym of which | | | niemieszkanne non-residential | |
| | | | | mieszkalne residential | z tego of which | | | |
| | | | | | jednorodzinne single-family | wielomieszkańkowe multi-dwelling | | |
| Ogółem | 2021 | 342 611 | 316 625 | 315 175 | 268 495 | 46 680 | 1 266 | 25 986 |
| Total | 2011=100 | 120,8 | 116,9 | 117,1 | 119,3 | 106,0 | 83,9 | 204,8 |
| Miasta | 2021 | 142 882 | 135 231 | 134 604 | 97 286 | 37 318 | 529 | 7 651 |
| Urban areas | 2011=100 | 109,6 | 107,1 | 107,4 | 107,9 | 105,8 | 79,1 | 187,4 |
| Wieś | 2021 | 199 729 | 181 394 | 180 571 | 171 209 | 9 362 | 737 | 18 335 |
| Rural areas | 2011=100 | 130,3 | 125,4 | 125,7 | 126,9 | 106,5 | 87,7 | 213,1 |

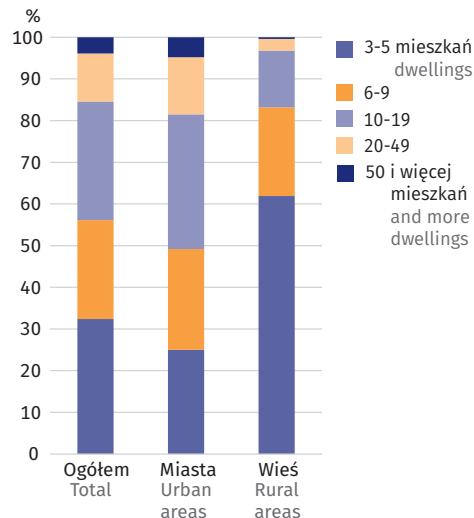
Budynki mieszkalne i mieszkania w budynkach mieszkalnych według form własności

Residential buildings and dwellings in residential buildings by forms of ownership



Budynki mieszkalne wielomieszkańkowe według liczby mieszkań w 2021 r.

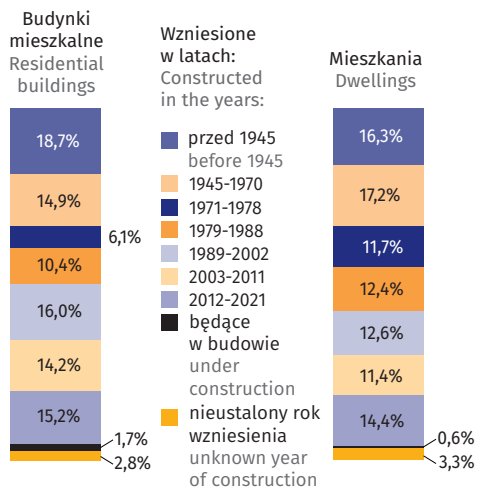
Multi-dwelling residential buildings by number of dwellings in 2021



a łącznie z budynkami nieustalonego rodzaju.
a Including buildings of unknown type.

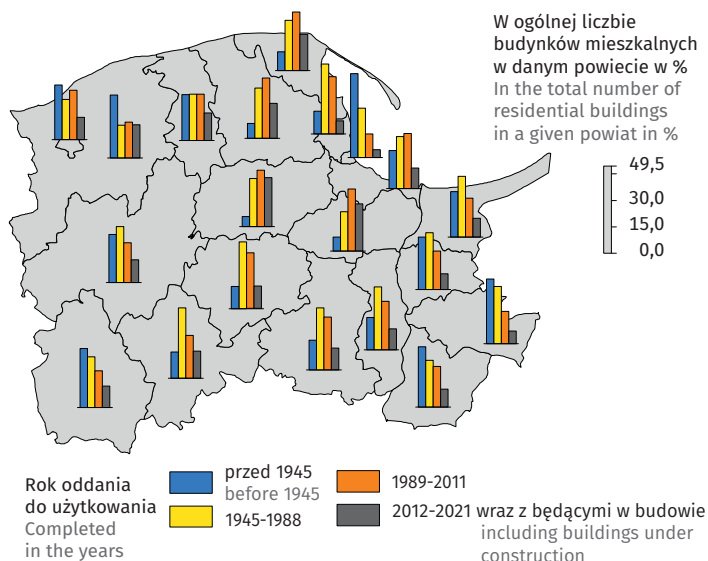
Budynki mieszkalne i mieszkania w 2021 r. według roku wzniesienia budynku

Residential buildings and dwellings in 2021 by year of construction



Budynki mieszkalne w 2021 r. według roku oddania do użytkowania

Residential buildings in 2021 by year of completion



Budynki mieszkalne według stopnia wyposażenia w instalacje sanitarno-techniczne

Residential buildings by degree of equipment with technical and sanitary systems

Budynki wyposażone w:

Buildings fitted with:

wodociąg
water supply system

| 2011 | 2021 |
|-------|-------|
| 99,0% | 98,1% |

kanalizację
sewage system

| 2011 | 2021 |
|-------|-------|
| 97,3% | 97,7% |

gaz z sieci
gas supply system

| 2011 | 2021 |
|-------|-------|
| 34,2% | 42,8% |

centralne ogrzewanie
central heating

| 2011 | 2021 |
|-------|-------|
| 83,0% | 77,5% |

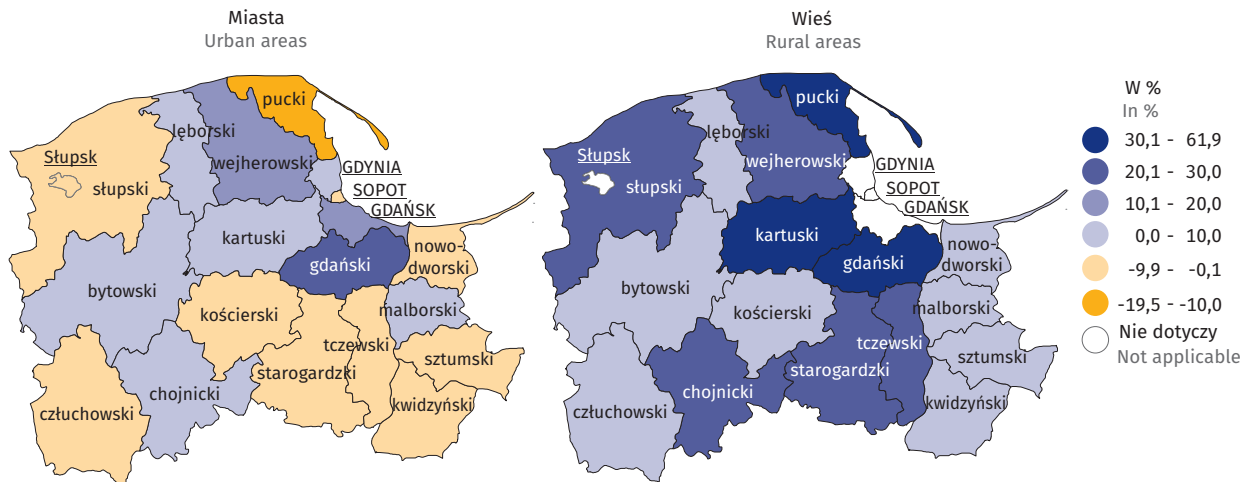
Mieszkania zamieszkałe i niezamieszkałe w 2021 r.

Inhabited and uninhabited dwellings in 2021

| | Ogółem Total | Miasta Urban areas |
|--|------------------------|-----------------------|
| | w tys. in thousands | |
| Mieszkania Dwellings | 937,7 | 672,4 |
| w tym zamieszkałe of which inhabited | 807,3 | 574,1 |
| Izby w mieszkaniach Rooms in dwellings | 3 528,0 | 2 307,5 |
| w tym zamieszkałe of which inhabited | 3 111,6 | 2 018,5 |
| Powierzchnia użytkowa mieszkań w m ² Average useful floor area of a dwelling in m ² | 68 420,7 | 42 338,9 |
| w tym zamieszkałe of which inhabited | 60 228,0 | 36 891,3 |

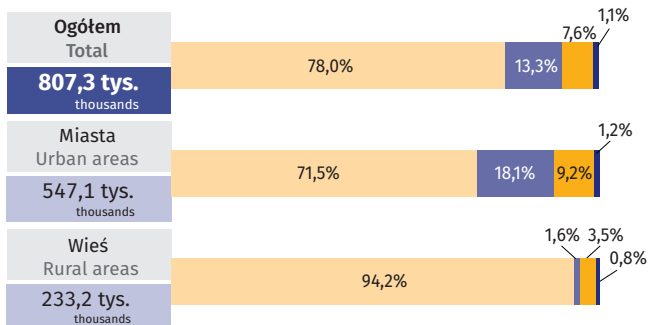
Przyrost/ubytek mieszkań zamieszkałych w latach 2011-2021

Increase/decrease of inhabited dwellings in 2011-2021



Mieszkania zamieszkałe według podmiotów będących ich właścicielami w 2021 r.

Inhabited dwellings by type of ownership in 2021



Mieszkania, będące własnością:
Dwellings owned by:

- osób fizycznych
natural persons
- spółdzielni mieszkaniowych
housing cooperatives
- gmin, zakładów pracy, Skarbu Państwa, TBS-ów, pozostałych podmiotów
gminas, companies, State Treasury, public building societies, other entities
- Mieszkania o nieustalonej własności
Dwellings of unknown ownership

Ogólne wskaźniki zaludnienia

General population rates

Przeciętna liczba osób w 1 mieszkaniu zamieszkanym
Average number of person per inhabited dwelling

| | Ogółem Total | Miasta Urban areas | Wieś Rural areas |
|------|-----------------|-----------------------|---------------------|
| 2011 | 3,04 | 2,71 | 3,99 |
| 2021 | 2,87 | 2,55 | 3,66 |

Przeciętna liczba osób na 1 izbę
Average number of persons per room

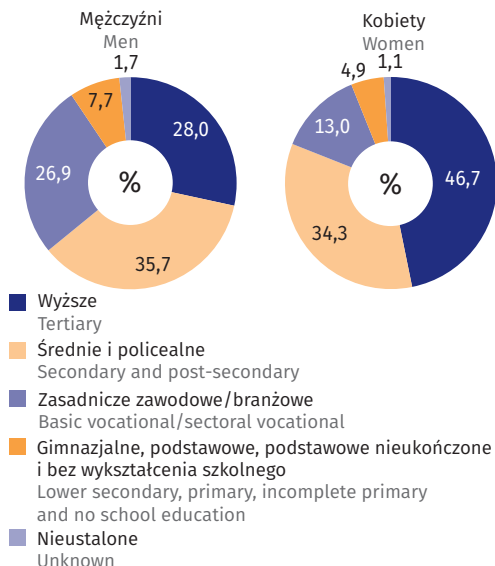
| | Ogółem Total | Miasta Urban areas | Wieś Rural areas |
|------|-----------------|-----------------------|---------------------|
| 2011 | 0,83 | 0,77 | 0,96 |
| 2021 | 0,74 | 0,72 | 0,78 |

Przeciętna powierzchnia użytkowa 1 na osobę w m²
Average useful floor area per person in m²

| | Ogółem Total | Miasta Urban areas | Wieś Rural areas |
|------|-----------------|-----------------------|---------------------|
| 2011 | 22,3 | 22,8 | 21,4 |
| 2021 | 26,0 | 25,2 | 27,3 |

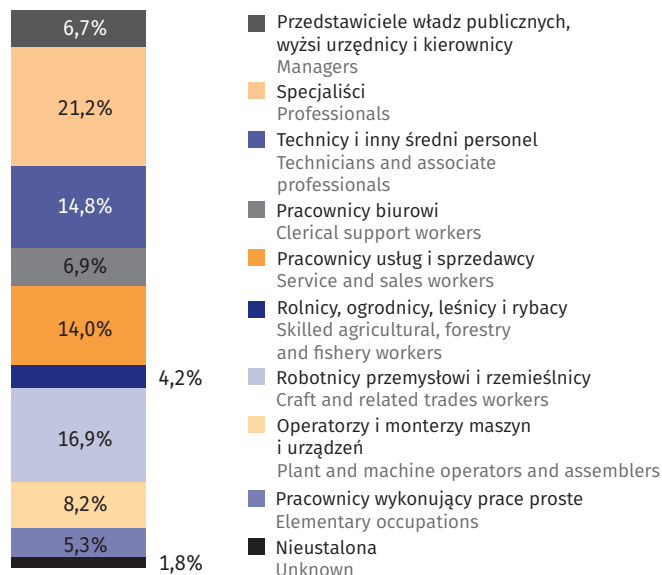
Pracujący w wieku 15 lat i więcej według płci i poziomu wykształcenia w 2021

Employed persons aged 15 years and more by sex and educational attainment level in 2021



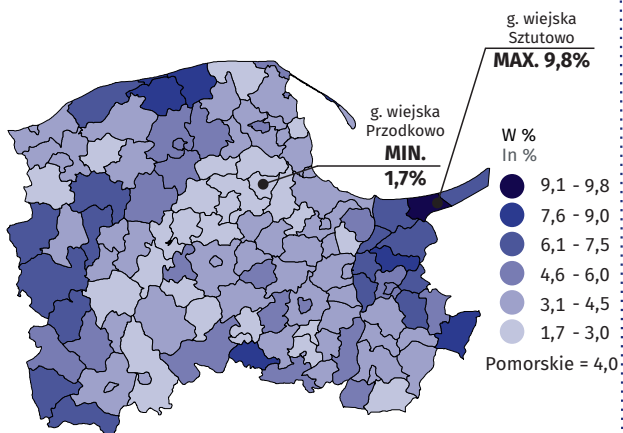
Pracujący w wieku 15 lat i więcej według wielkich grup zawodów w 2021 r.

Employed persons aged 15 years and more by major occupational groups in 2021



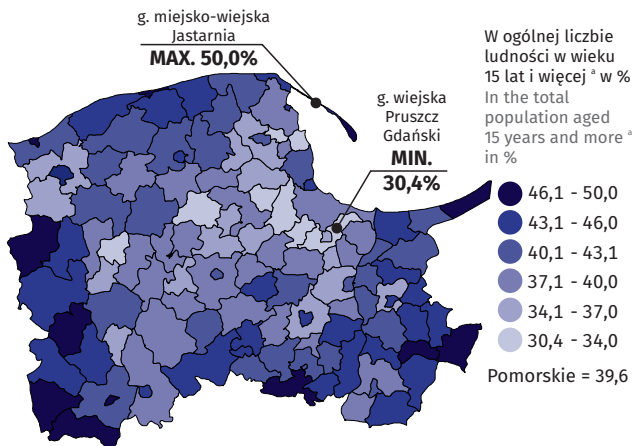
Stopa bezrobocia w 2021 r.

Unemployment rate in 2021



Bierni zawodowo w 2021 r.

Economically inactive persons in 2021



^a Bez osób o nieustalonym statusie na rynku pracy.
a Without people with unknown status in the labour market.

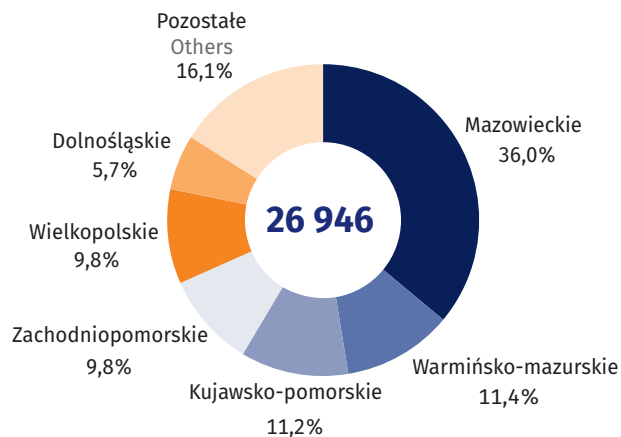
Dojeżdżający do pracy w województwie pomorskim w 2021 r.

Commuters in Pomorskie Voivodship in 2021

| | Ogółem Total | Wewnątrz województwa Commuting within the Voivodship | Poza granice województwa Commuting outside the borders of the Voivodship |
|-----------------------------|-----------------|--|---|
| Ogółem Total | 315 675 | 288 729 | 26 946 |
| mężczyźni men | 163 698 | 148 196 | 15 502 |
| kobiety women | 151 977 | 140 533 | 11 444 |
| Z miast From urban areas | 149 307 | 131 644 | 17 663 |
| Ze wsi From rural areas | 166 368 | 157 085 | 9 283 |

Wyjeżdżający do pracy z województwa pomorskiego w 2021 r.

Outgoing commuters from Pomorskie Voivodship in 2021

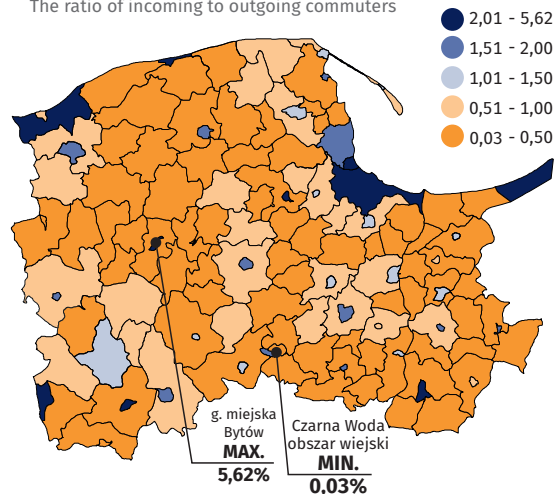


Iloraz przepływów związanych z zatrudnieniem^a w 2021 r.

The ratio of work-related commuting flows^a in 2021

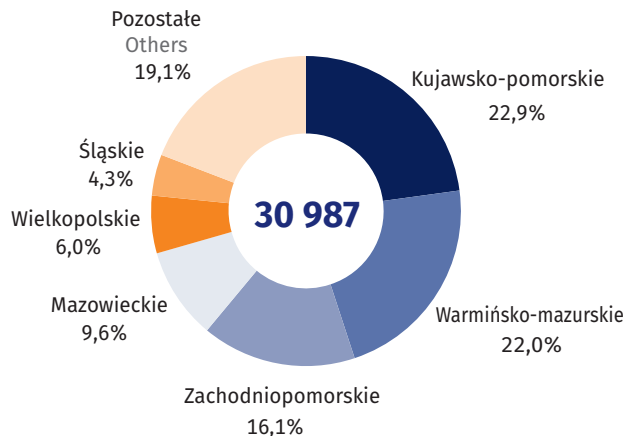
Stosunek liczby przyjeżdżających do pracy do liczby wyjeżdżających do pracy

The ratio of incoming to outgoing commuters



Przyjeżdżający do pracy do województwa pomorskiego w 2021 r.

Incoming commuters to Pomorskie Voivodship in 2021



^a Z uwzględnieniem podziału na część miejską i wiejską w gminach miejsko-wiejskich.
^a Taking into account the breakdown into urban and rural parts in urban-rural gminas.

Pokolenie gniazdowników

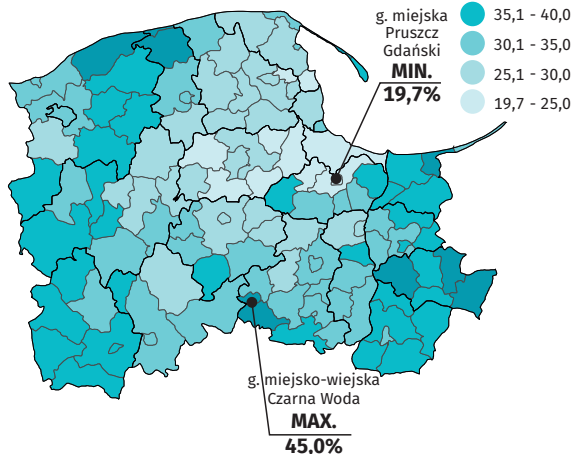
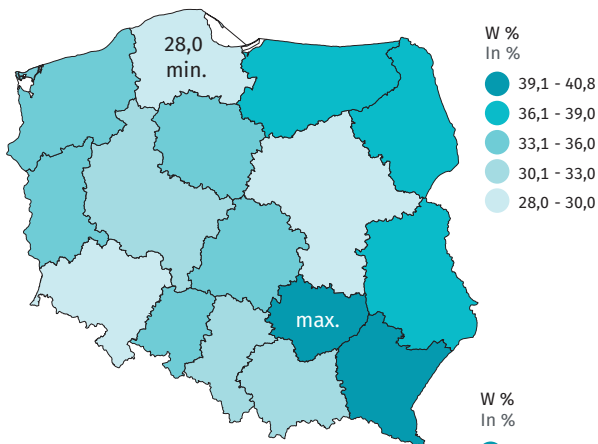
Generation of young adults living with their parents

Gniazdownik – osoba w wieku 25-34 lata mieszkająca z rodzicami, nieposiadająca współmałżonka i sama niebędąca rodzicem. Populacja gniazdowników nie obejmuje osób rozwiedzionych oraz wdów/wdowców.

Young adult living with their parents – a person aged 25-34, living with their parents, who does not have a spouse and is not a parent themselves. The population in question does not include divorced persons and widowers.

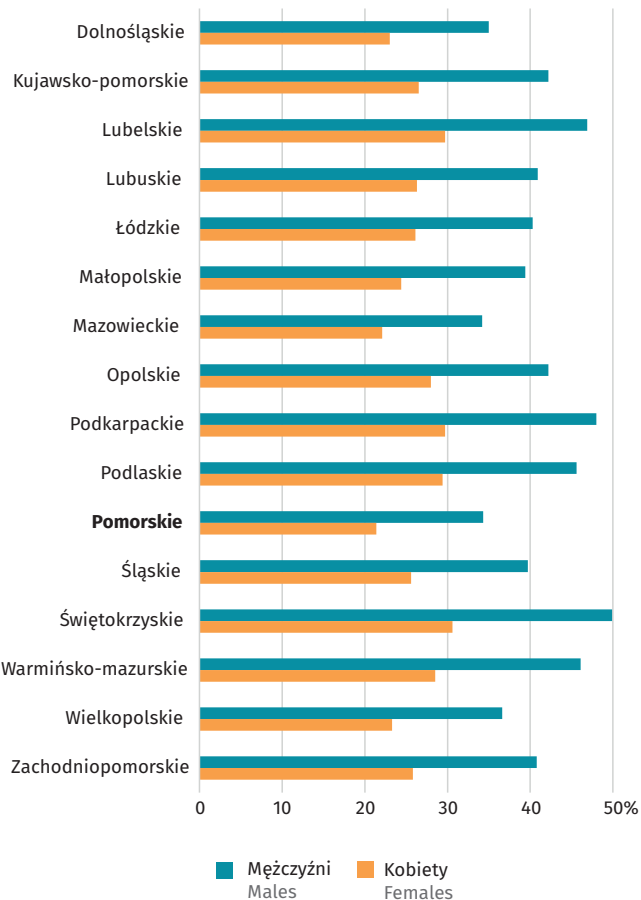
Udział gniazdowników w ogólnej liczbie ludności w wieku 25-34 lata w 2022 r.

Share of young adults living with their parents in the total population aged 25-34 in 2022

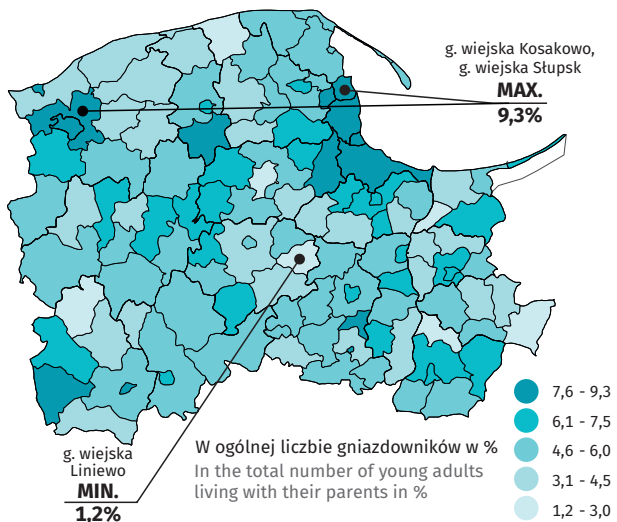


Udział gniazdowników w ogólnej liczbie ludności w wieku 25-34 lata według płci w 2022 r.

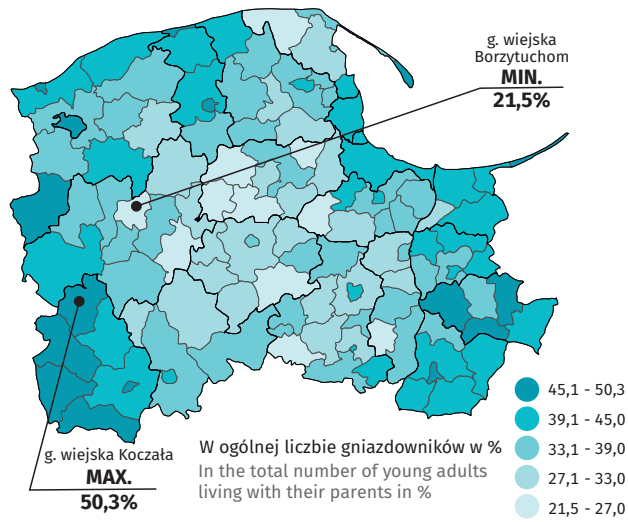
Share of young adults living with their parents in the total population aged 25-34 by sex in 2022



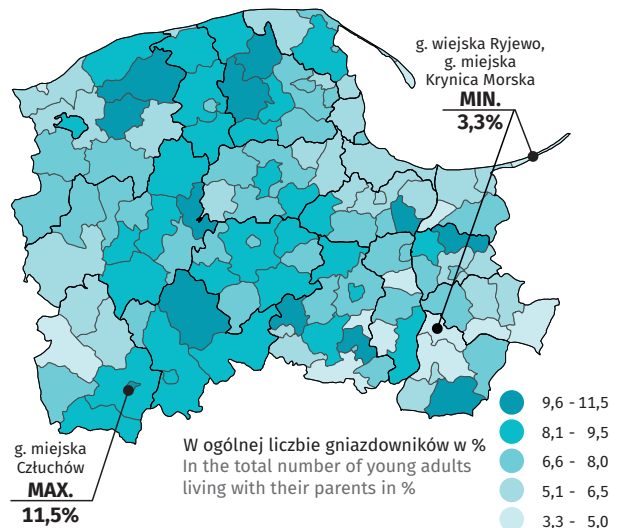
Gniazdownicy uczący się lub studujący w 2022 r.
Young adults in education living with their parents in 2022



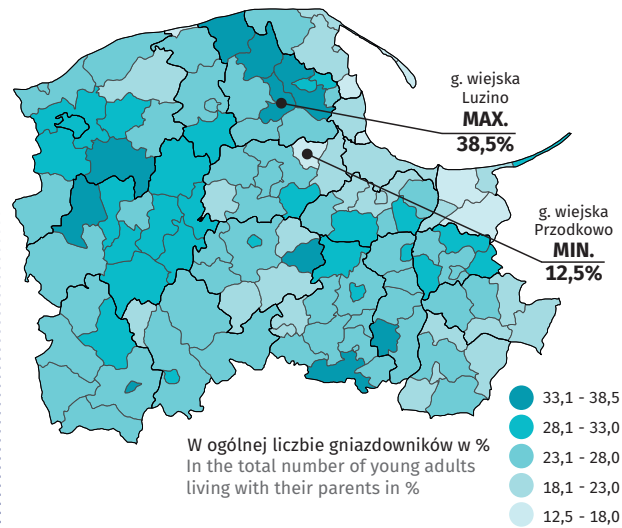
Gniazdownicy niepracujący w 2022 r.
Non-working young adults living with their parents in 2022



Gniazdownicy z niepełnosprawnościami mieszkający z rodzicami w 2022 r.
Young adults with disabilities living with their parents in 2022



Gniazdownicy mieszkający z rodzicami z niepełnosprawnościami w 2022 r.
Young adults living with their parents with disabilities in 2022



Województwo pomorskie na tle Polski i Unii Europejskiej

Pomorskie Voivodship against the background of Poland and the European Union



1 maja 2024 r.

20 lat Polski w Unii Europejskiej
20 years of Poland
in the European Union



Ludność w mln ^a
Population in million ^a

| | 2004 | 2023 |
|--|-------|-------|
| | 2,2 | 2,3 |
| | 38,2 | 36,8 |
| | 432,8 | 448,8 |



Gęstość zaludnienia ^b
Population density ^b

| | 2004 | 2022 |
|--|-------|-------|
| | 119,8 | 130,4 |
| | 122,1 | 121,1 |
| | 105,3 | 109,1 |



Współczynnik feminizacji
Feminisation rate

| | 2004 | 2023 |
|--|------|------|
| | 105 | 106 |
| | 107 | 107 |
| | 105 | 105 |



Współczynnik dzietności ^c
Total fertility rate ^c

| | 2004 | 2022 |
|--|------|------|
| | 1,33 | 1,38 |
| | 1,23 | 1,29 |
| | 1,46 | 1,46 |



Przeciętna długość
trwania życia
Life expectancy

| | 2004 | 2023 |
|--|------|-------------------|
| | 75,4 | 77,4 ^d |
| | 74,9 | 78,6 |
| | 78,3 | 81,5 |



Współczynnik
aktywności zawodowej ^{ef}
Activity rate ^{ef}

| | 2004 | 2023 |
|--|-------|-------|
| | 61,6% | 75,4% |
| | 63,9% | 74,4% |
| | 69,5% | 75,1% |



Stopa bezrobocia ^e
Unemployment rate ^e

| | 2004 | 2023 |
|--|-------|------|
| | 19,9% | 1,9% |
| | 19,1% | 2,8% |
| | 9,7% | 5,4% |



Wskaźnik NEET ^{ef}
NEET indicator ^{ef}

| | 2004 | 2023 |
|--|------|------|
| | 15,1 | 8,0 |
| | 15,0 | 6,9 |
| | 13,0 | 9,2 |



Udział osób w wieku
25-64 lata z wykształceniem
wyższym ^e
Share of people aged 25-64
years with tertiary education ^e

| | 2004 | 2023 |
|--|------|------|
| | 18,0 | 47,3 |
| | 18,6 | 42,8 |
| | 24,1 | 39,0 |



PKB na 1 mieszkańca
w euro
GDP per capita in EUR

| | 2004 | 2022 |
|--|-------|-------|
| | 5300 | 17300 |
| | 5400 | 17300 |
| | 21200 | 35400 |



Pracujący w działalności
badawczej i rozwojowej
w tys. FTE ^h
Research and development
staff in thousand FTE ^h

| | 2004 | 2022 |
|--|--------|-------------------|
| | 4,2 | 13,0 ⁱ |
| | 78,4 | 195,1 |
| | 1825,1 | 3225,0 |



Województwo pomorskie
Pomorskie Voivodship



Polska
Poland



Unia Europejska (UE 27)
European Union (EU 27)

a Stan w dniu 1 stycznia. b Do przeliczeń wykorzystano dane: ludność według stanu w połowie roku oraz powierzchnia ogólna bez wód śródlądowych. c Wartość wyższa niż 2,1 gwarantuje zastępowalność pokoleń. d Dane za 2022 r. e Dane na podstawie Badania Aktywności Ekonomicznej Ludności. f Dotyczy osób w wieku 15-64 lata. g NEET - udział osób w wieku 15-24 lata niepracujących, nieuczących się i niedokształcających się. h Ekwiwalenty Pełnego Czasu Pracy. i Dane za 2021 r. Źródło: Eurostat.

a As of 1 January. b Data used for the calculations: population as of mid-year and total area excluding inland waters. c A value higher than 2.1 ensures generation replacement. d Data for 2022. e Data based on the Labour Force Survey. f Concerns people aged 15-64 years. g NEET - share of people aged 15-24 years not in education, employment or training. h Full-Time Equivalent. i Data for 2021. Source: Eurostat.

25 lat samorządu województwa pomorskiego

25 years of the local government of Pomorskie Voivodship



Ludność^a
Population^a

| 1999 | 2023 |
|-----------|-----------|
| 2 166 230 | 2 359 573 |



Gęstość zaludnienia^a
Population density^a

| 1999 | 2023 |
|------|------|
| 118 | 121 |



Przyrost/ubytek naturalny na 1000 ludności
Natural increase/decrease per 1,000 population

| 1999 | 2023 |
|------|------|
| 2,4 | -1,6 |



Stopa bezrobocia rejestrowanego^a
Registered unemployment rate^a

| 1999 | 2023 |
|-------|------|
| 13,8% | 4,6% |



Odpady komunalne zebrane na 1 mieszkańca
Municipal waste collected per capita

| 1999 | 2023 |
|--------|--------|
| 305 kg | 372 kg |



Mieszkania oddane do użytkowania na 1000 ludności
Dwellings completed per 1,000 population

| 1999 | 2023 |
|------|------|
| 2,6 | 8,2 |



Lesistość^a
Forest cover^a

| 1999 | 2023 |
|------|------|
| 34,5 | 34,2 |



Lekarze^{ab} na 10 tys. ludności
Doctors^{ab} per 10 thousand population

| 1999 | 2022 |
|------|------|
| 24,0 | 34,7 |



Samochody osobowe zarejestrowane^{ac}
Registered passenger cars^{ac}

| 1999 | 2023 |
|-------------------------|---------------------------|
| 534,4 tys. thousands | 1 645,5 tys. thousands |



Drogi dla rowerów^a
Cycle tracks^a

| 2011 | 2023 |
|----------|------------|
| 494,7 km | 1 756,7 km |



Gospodarstwa domowe wyposażone w telefon komórkowy
Households equipped with a mobile phone

| 2003 | 2023 |
|-------|-------|
| 53,1% | 99,2% |



PKB na 1 mieszkańca
GDP per capita

| 2000 | 2022 ^a |
|------------------|-------------------|
| 19 328 zł PLN | 81 149 zł PLN |

Dochody i wydatki jednostek samorządu terytorialnego na 1 mieszkańca

Revenues and expenditures of local government units per capita

| | Dochody w zł Revenues in PLN | | Wydatki w zł Expenditures in PLN | |
|--|---------------------------------|-------|-------------------------------------|-------|
| | 1999 | 2023 | 1999 | 2023 |
| Gminy ^e Gminas ^e | 1 123 | 6 895 | 1 158 | 7 261 |
| Miasta na prawach powiatu Cities with powiat status | 1 751 | 9 038 | 1 842 | 9 620 |
| Powiaty Powiats | 413 | 1 833 | 410 | 1 897 |
| Województwo Voivodship | 60 | 951 | 58 | 978 |

Frekwencja w wyborach samorządowych

Voter turnout in local government elections:

| | 2002 | 2024 | |
|---|--------|--------|--|
| do Rad Gmin, Miast i Miejskich to Gmina, City and Municipal Councils | 44,30% | 51,79% | na Wójtów, Burmistrzów i Prezydentów Miast of Village Mayors, Mayors and Presidents of Cities |
| do Rad Powiatów to Powiat Councils | 49,69% | 51,04% | |
| do Sejmiku Województwa to the Voivodship Regional Council | 44,42% | 51,42% | |
| | | | I tura I round |
| | | | II tura II round |
| | | | 2002 |
| | | | 2024 |
| | | | 44,43% |
| | | | 51,45% |
| | | | 35,17% |
| | | | 43,35% |

a Stan w dniu 31 grudnia. b W 1999 r. dane Ministerstwa Zdrowia, w 2022 r. dane szacunkowe Głównego Urzędu Statystycznego na podstawie źródeł administracyjnych. c Dane za 1999 r. według ewidencji prowadzonej przez wojewodów, w 2023 r. według centralnej ewidencji pojazdów (CEPIK) prowadzonej przez Kancelarię Prezesa Rady Ministrów (Cyfryzacja KPRM). W 2023 r. łącznie z pojazdami posiadającymi pozwolenia czasowe (na okres 30 dni) wydane w końcu 2023 r. d Wspólny szacunek. e Bez gmin mających również status miasta na prawach powiatu.

a As of 31 December. b In 1999, data from the Ministry of Health; in 2022, estimated data from Statistics Poland based on administrative sources. c Data for 1999, according to the register kept by the voivodes; in 2023, according to the central vehicle register (CEPIK) kept by the Chancellery of the Prime Minister (Digitisation of the Chancellery of the Prime Minister). In 2023, including vehicles with temporary permits (for a period of 30 days) issued at the end of 2023. d Preliminary estimate. e Excluding gminas which also have powiat status.