

POWIAT TCZEWSKI

PODSUMOWANIE

- Mieszkańcom powiatu tczewskiego, Pomorze, spontanicznie kojarzy się przede wszystkim z Morzem Bałtyckim (62 proc.). Blisko co czwarty respondent w swobodnych wypowiedziach wymienił Trójmiasto. Za główne atrybuty województwa pomorskiego zostały uznane: potencjał turystyczny, przyroda i krajobrazy (53 proc.) oraz Gdańsk z jego historią i zabytkami (46 proc.).
- Oczami mieszkańców powiatu tczewskiego, typowy Pomorzanin to osoba otwarta na ludzi, pracowita i przedsiębiorcza (odsetki wskazań na poziomie ponad 60 proc.). Największy podział w opiniach, obserwujemy w odniesieniu do charakterystyki mieszkańca Pomorza jako osoby konserwatywnej lub liberalnej, gdzie obie te cechy były przydzielane w równym stopniu (po 30 proc.).
- Badani są wyraźnie zadowoleni z jakości życia w województwie pomorskim oraz swojego miejsca zamieszkania (wskazania średnio na poziomie 90 proc.). Jednocześnie mniej więcej co drugi spodziewa się, że jakość życia w obu tych obszarach poprawi się. Dodatkowo, połowa zapytanych mieszkańców powiatu uważa, że jakość życia w województwie pomorskim jest lepsza niż w innych regionach kraju, a co trzeci jest zdania, że jest ona na zbliżonym poziomie. Trzech na czterech badanych odczuwa dumę z bycia mieszkańcem tego regionu, i większość ponownie wybrałaby Pomorze na swoje miejsce zamieszkania. Natomiast więcej respondentów jest skłonnych do polecenia województwa pomorskiego jako miejsca do życia niż swoją obecną miejscowość (40 proc. vs 32 proc.).
- Co piąty badany przewiduje możliwość przeprowadzki w ciągu najbliższych pięciu lat, a najczęściej preferowanym kierunkiem jest inna miejscowość na Pomorzu (42 proc.). Większość (63 proc.) nie bierze jednak pod uwagę takiej możliwości.
- W powiecie tczewskim, najbardziej problematycznymi obszarami są: dostęp do mieszkań w dobrej cenie i w dobrym standardzie, dostęp do usług zdrowotnych oraz poziom natężenia ruchu na drogach (ponad 50 proc. wskazań dla każdego z powyższych elementów).
- Mieszkańcy powiatu tczewskiego, w dużym stopniu czują się związani z Pomorzem (77 proc.). W przypadku subregionów, największy związek emocjonalny zanotowano w odniesieniu do Trójmiasta (54 proc.), ale i Kociewia (44 proc.).
- W sekcji pytań o styl życia zaobserwowano, że głównym medium, z którego korzystają badani, jest internet – 72 proc. codziennie przegląda strony online. Na kolejnych miejscach notujemy telewizję oraz serwisy społecznościowe – codzienne korzystanie deklaruje dwóch na trzech badanych. Bardzo rzadko mieszkańcy powiatu tczewskiego sięgają po prasę papierową (blisko połowa w ogóle nie korzysta). W przypadku aktywności związanych z życiem kulturalnym i towarzyskim, ankietowani najczęściej chodzą do pubu lub kawiarni – co trzeci badany bywa w tych miejscach przynajmniej raz w miesiącu. Natomiast inne aktywności w czasie wolnym to przede wszystkim: słuchanie muzyki (78 proc. podejmuje tę czynność przynajmniej raz w tygodniu) oraz uprawianie sportu (43 proc.), gdzie dominuje jazda na rowerze.

- Badani są generalnie zadowoleni z poszczególnych aspektów swojego życia, w tym szczególnie z grona swoich przyjaciół i najbliższych znajomych (77 proc.). Największą bolączką są z kolei finanse, na które uskarża się co czwarty mieszkaniec powiatu tczewskiego, a 43 proc. odczuwa satysfakcję.
- W powiecie tczewskim najwyżej cenionymi wartościami są te, które w strukturze wartości Schwartza, związane są z przekraczaniem siebie, czyli życzliwość i uniwersalizm. Dla mieszkańców powiatu tczewskiego ważne są: równe dla wszystkich szanse w życiu (60 proc.) oraz lojalność i poświęcenie dla bliskich (55 proc.). Jednocześnie dla 60 proc. istotna jest wolność i samodzielność w podejmowaniu decyzji, co należy do kategorii otwartości na zmiany, a dokładniej – kierowania sobą. Najbardziej wskazywane wartości wpisują się w umacnianie własnego „ja”. Należą do nich hedonizm, osiągnięcia i władza (od 11 proc. do 23 proc. wskazań).
- Zdaniem badanych w życiu należy być wrażliwym i gotowym do niesienia pomocy innym (50 proc.), co jest przejawem empatii. Jeden na czterech przejawia egoizm wskazując na bezwzględną walkę o własne cele. Jednocześnie większość respondentów wierzy w skuteczność wspólnego działania na rzecz potrzebujących i społeczności lokalnej (57 proc.). Obserwuje się też nieufność społeczną – ponad połowa badanych twierdzi, że w stosunkach z innymi trzeba zachować dużą ostrożność. Widoczne jest też poczucie niepewności związane z czasami, w jakich żyjemy (74 proc.). Duża część badanych ma również poczucie, że coraz trudniej jest znaleźć sens w otaczającym nas świecie (64 proc.), a także czuje się zagubiona ze względu na mnogość idei i światopoglądów (60 proc.).
- Dla mieszkańców powiatu tczewskiego najważniejsze jest by osoby, z którymi przebywają okazjonalnie, miały podobny do nich sposób zachowania w towarzystwie (77 proc.). Dużej części badanych zależy na podobieństwie ze względu na poglądy polityczne, narodowość i poglądy religijne (po ok. 40 proc.). Mniej istotny jest status zawodowy (29 proc.).
- Mieszkańcy powiatu tczewskiego, największą sympatią darzą Amerykanów i Czechów (po 56 proc. sympatii). Natomiast niechęć najczęściej odczuwana jest wobec Rosjan (63 proc. niechęci), ale też wobec Arabów, Romów i Białorusinów (między 44 proc. a 35 proc. niechęci). W przypadku grup mieszkańców Pomorza – największą sympatią darzeni są Kaszubi (67 proc.).
- W przypadku nastawienia do imigrantów, obserwujemy wyższy odsetek osób wyrażających sympatię niż niechęć (36 proc. vs 25 proc.). Jednocześnie dominuje pogląd, że imigracja na Pomorze korzystnie wpływa na życie w regionie (43 proc.). Natomiast na ogół nie ma zgody na przyjmowanie migrantów z krajów muzułmańskich – 50 proc. sprzeciwia się takiemu działaniu (popiera 21 proc.). Większą akceptację obserwujemy w odniesieniu do przyjazdu migrantów z krajów Europy (39 proc.), uchodźców (37 proc.) i migrantów zarobkowych (32 proc.).

Podsumowanie (3/3)

- W odniesieniu do aktywności obywatelskich podejmowanych przez respondentów w ciągu roku poprzedzającego badanie, mieszkańcy powiatu tczewskiego najsilniej angażowali się w pomoc uchodźcom z Ukrainy (44 proc.) i zbiórkę funduszy na cele społeczne (36 proc.).
- W powiecie tczewskim notujemy stosunkowo niski poziom zaufania do objętych badaniem instytucji politycznych, a największy brak zaufania widoczny jest w przypadku polskiego Parlamentu (wskaźnik nieufności na poziomie 65 proc.).
- Mieszkańcy powiatu tczewskiego nieco częściej deklarują poglądy lewicowe niż prawicowe w kwestiach obyczajowych (29 proc. vs 23 proc.). Natomiast w kwestiach gospodarczych obserwujemy równowagę osób lewicowych i prawicowych (kolejno 27 proc. i 25 proc.).
- Opinia na temat skuteczności władz samorządowych różnego szczebla jest w przeważającym stopniu pozytywna. Najlepiej pod tym względem postrzegane są samorzady gminne, notując 47 proc. ocen co najmniej dobrych. Dla samorządu powiatowego odsetek w/w ocen wynosi 45 proc., a dla samorządu wojewódzkiego – 42 proc.
- Równocześnie występuje przekonanie, że gminne władze samorządowe bardziej dbają o utrzymanie władzy niż o dobro mieszkańców (43 proc. zgadza się z takim stwierdzeniem, a 19 proc. temu przeczy). Lepsze wskaźniki, obserwujemy w kontekście uwzględniania głosu obywateli (38 proc. ocen pozytywnych vs 22 proc. negatywnych), kompetencji pracowników (37 proc. vs 17 proc.) oraz właściwego wykorzystania zdolności mieszkańców (31 proc. vs 20 proc.).
- Dla mieszkańców powiatu tczewskiego ważniejsze są konsultacje z mieszkańcami niż jak najszybsze podejmowanie decyzji przez samorząd (69 proc.). Jednocześnie ponad połowa badanych opowiada się za większą niezależnością władz samorządowych od władzy centralnej.
- Wyrażna większość badanych skłania się do pozostania Polski w Unii Europejskiej (77 proc.). Tylko co dziesiąty popiera „polexit”.

WYNIKI BADAANIA

DZIAŁ 1

POMORZE

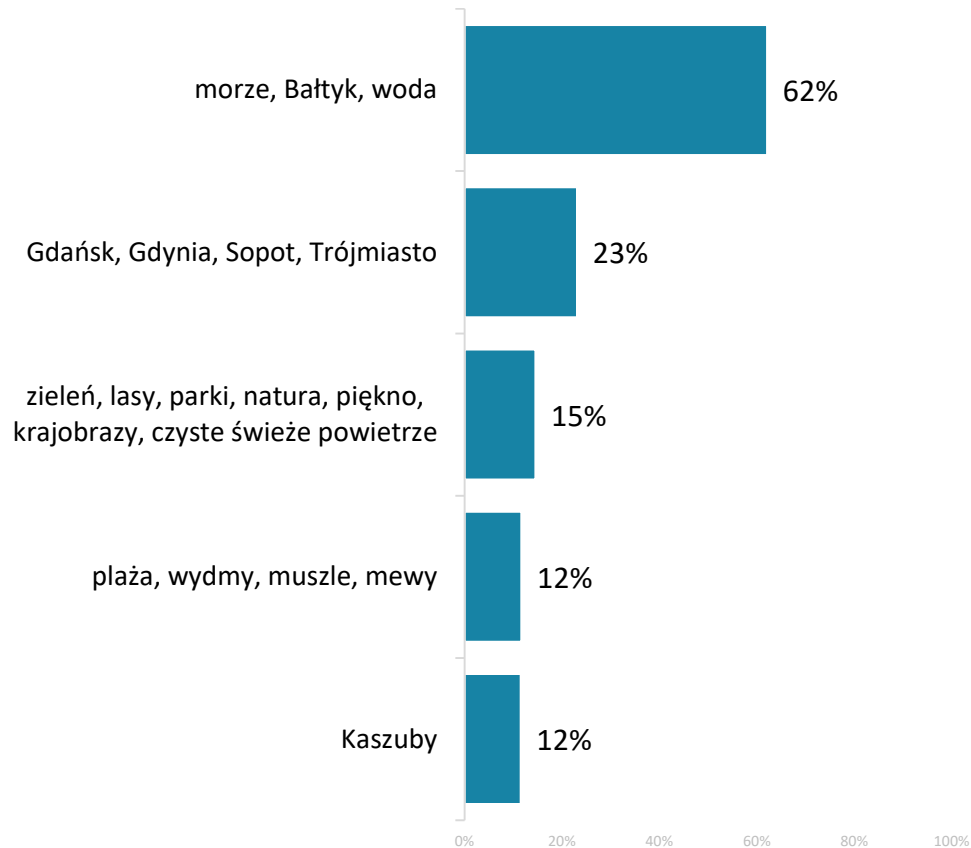


01 | Wizerunek Pomorza i jego mieszkańców

01 Spontaniczne skojarzenia z Pomorzem – TOP 5

Q1: Jakie ma Pan/i skojarzenia z Pomorzem? Proszę wskazać trzy rzeczy, które obecnie przychodzą Panu/i do głowy.

TOP 5 SKOJARZEŃ

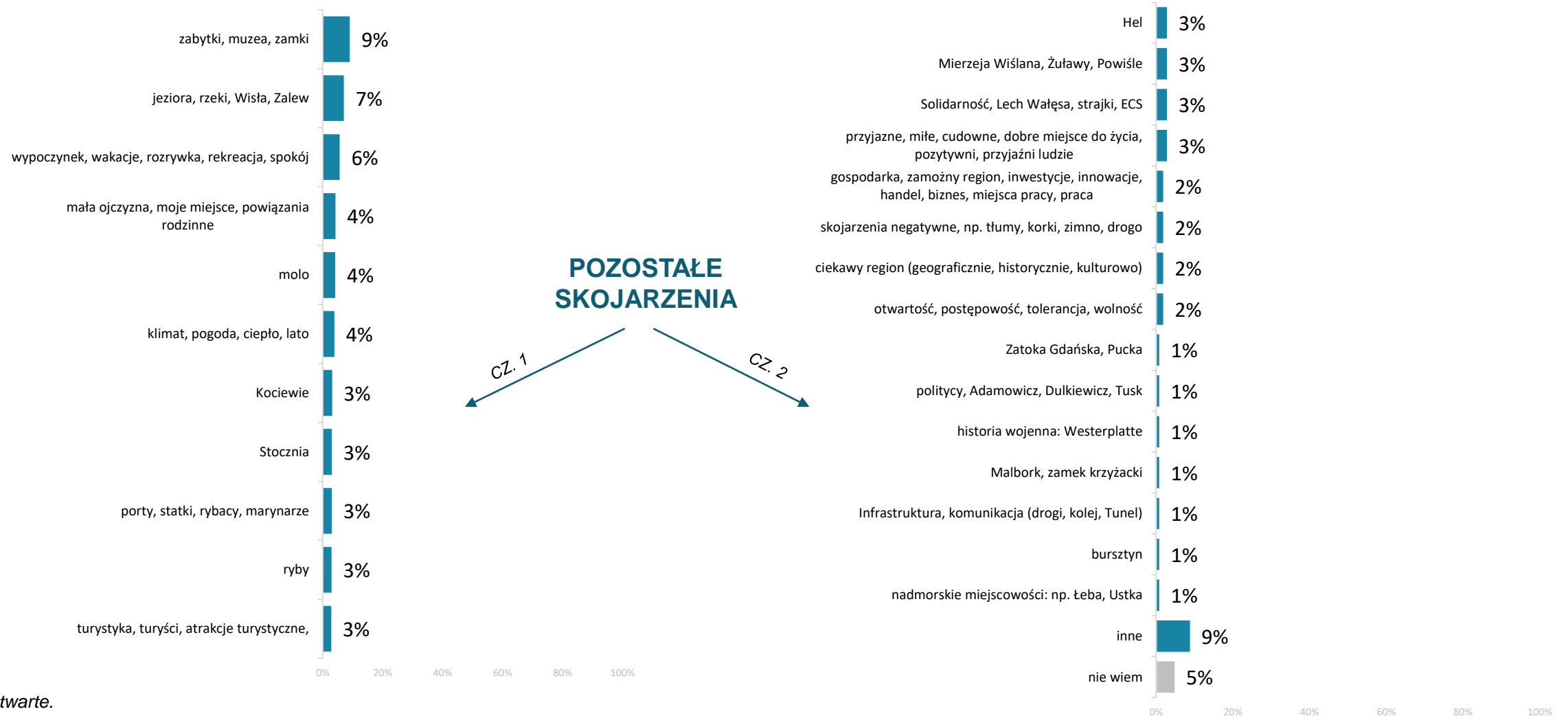


W powiecie tczewskim, Pomorze najczęściej kojarzone jest z Morzem Bałtyckim – odsetek swobodnych odpowiedzi na poziomie 62 proc. W zestawieniu spontanicznych skojarzeń wysoko plasują się również Trójmiasto (23 proc.). W TOP 5, znalazły się jeszcze skojarzenia związane z naturą i czystym powietrzem (15 proc.), plażą (12 proc.) oraz Kaszubami (12 proc.). Na kolejnym slajdzie zaprezentowano pozostałe spontaniczne skojarzenia z Pomorzem (wskazywane przez mniej niż co dziesiątego respondenta).

Pytanie otwarte.

01 Spontaniczne skojarzenia z Pomorzem - pozostałe

Q1: Jakie ma Pan/i skojarzenia z Pomorzem? Proszę wskazać trzy rzeczy, które obecnie przychodzą Panu/i do głowy.



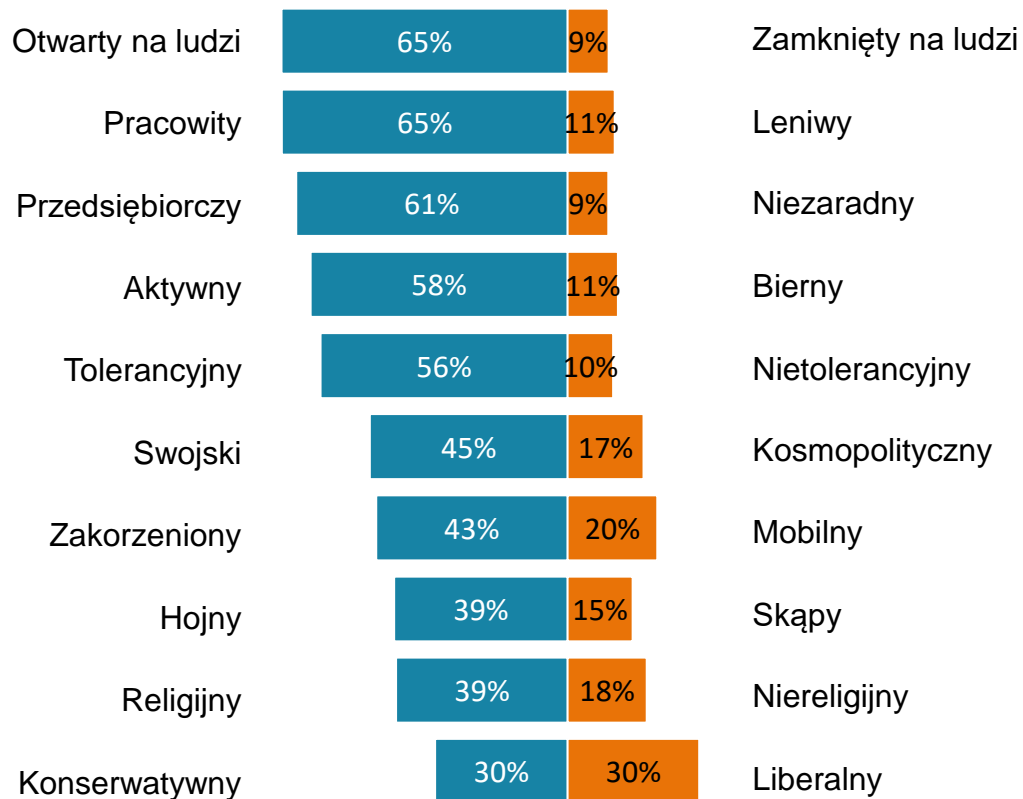
Pytanie otwarte.

01 Wizerunek mieszkańców Pomorza

Mieszkańcy Pomorza sami o sobie

TOP2BOX

Q9: Z jakimi cechami kojarzy się Panu(-i) typowy mieszkaniec Pomorza? Proszę posłużyć się skalą 1-5, gdzie 1 oznacza wybór przymiotnika po lewej stronie, a 5 – wybór przymiotnika po prawej stronie, wariant „3” oznacza brak zdania, a warianty 2 i 4 oznaczają natężenie danej cechy)



Oczami mieszkańców powiatu tczewskiego, typowy Pomorzanin to osoba otwarta na ludzi, pracowita i przedsiębiorcza (ponad 60 proc. wskazań dla każdej z cech). Ponadto Pomorzanin uważany jest za osobę aktywną (58 proc.) oraz tolerancyjną (56 proc.). Spośród analizowanych par pojęć, przeważają te o wydźwięku pozytywnym. Jedynie w odniesieniu do konserwatyzmu i liberalizmu zdania są podzielone – po 30 proc. wskazań.

W prezentacji danych przedstawiono łączne odsetki odpowiedzi 4 i 5 oraz 1 i 2. Pominięto odpowiedzi niezdecydowane – 3.

01 Atrybuty województwa pomorskiego

Q11: Czym Pana/i zdaniem województwo pomorskie wyróżnia się na tle innych regionów Polski?
Proszę wskazać maksymalnie 3 najważniejsze Pana/i zdaniem atrybuty.



Zdaniem badanych mieszkańców powiatu tczewskiego, główne atrybuty województwa pomorskiego to potencjał turystyczny, przyroda i krajobrazy (53 proc.) oraz miasto Gdańsk wraz z całą historią i zabytkami (46 proc.). Wśród innych, często wskazywanych wyróżników regionu znalazły się porty umożliwiające transport i handel drogą morską (36 proc.) oraz klimat korzystny dla zdrowia (31 proc.). Najmniej wskazywanym atutem Pomorza w powiecie tczewskim, były kultura kaszubska (18 proc.) oraz „Solidarność” i jej dziedzictwo (20 proc.).

Maksymalnie 3 wskazania.

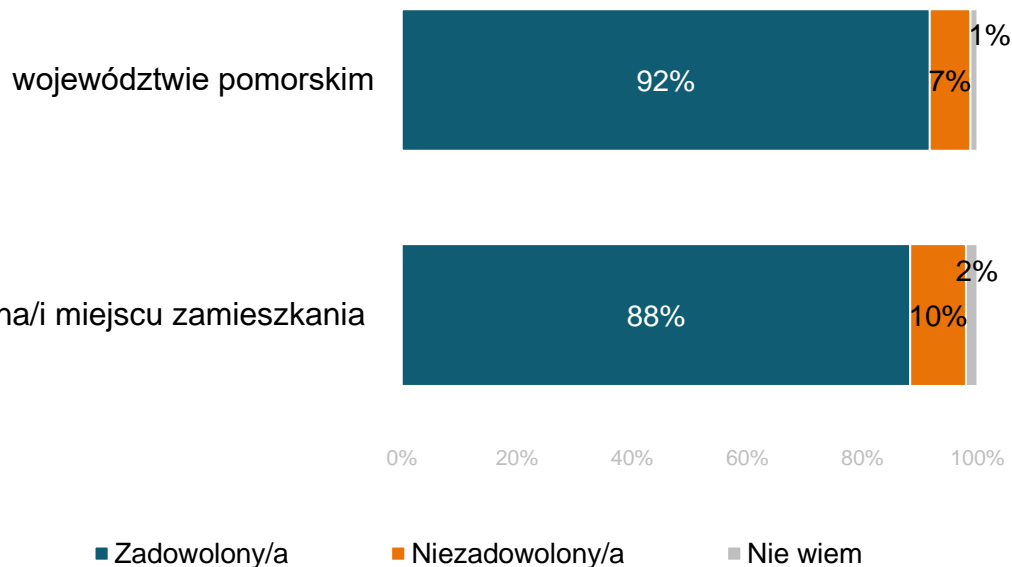
02 | Jakość życia na Pomorzu

02 Jakość życia na Pomorzu: zadowolenie i perspektywy

ZADOWOLENIE Z ŻYCIA W REGIONIE

Q2: Na ile jest Pan/i zadowolony/a z jakości życia w:

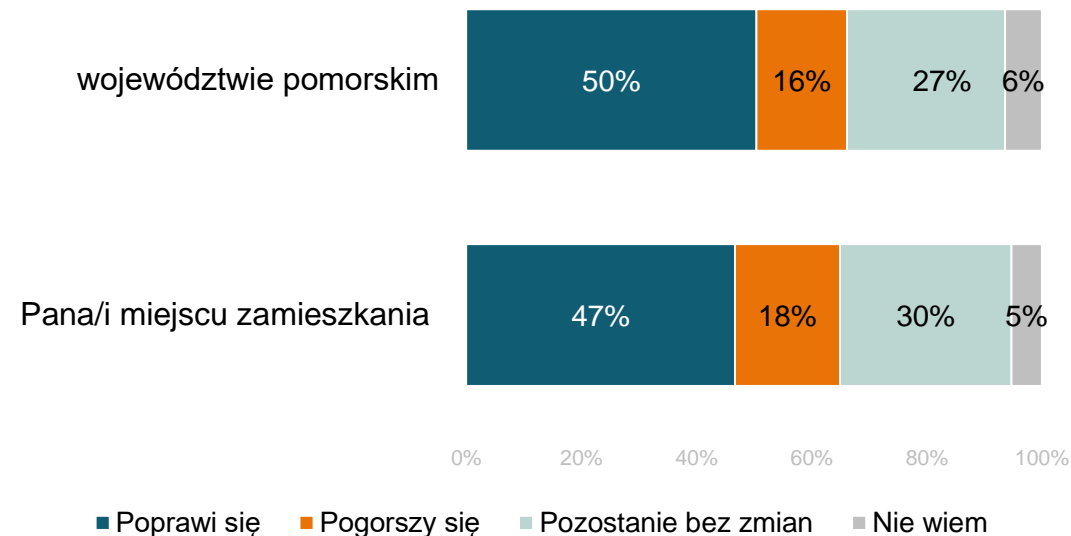
Łączne odsetki odpowiedzi zdecydowanie i raczej zadowolony/a oraz zdecydowanie i raczej niezadowolony/a.



PERSPEKTYWA POPRAWY JAKOŚCI ŻYCIA W REGIONIE

Q3: Czy Pana/i zdaniem, w ciągu najbliższych 5 lat jakość życia w:

Łączne odsetki odpowiedzi zdecydowanie i raczej poprawi się oraz zdecydowanie i raczej pogorszy się



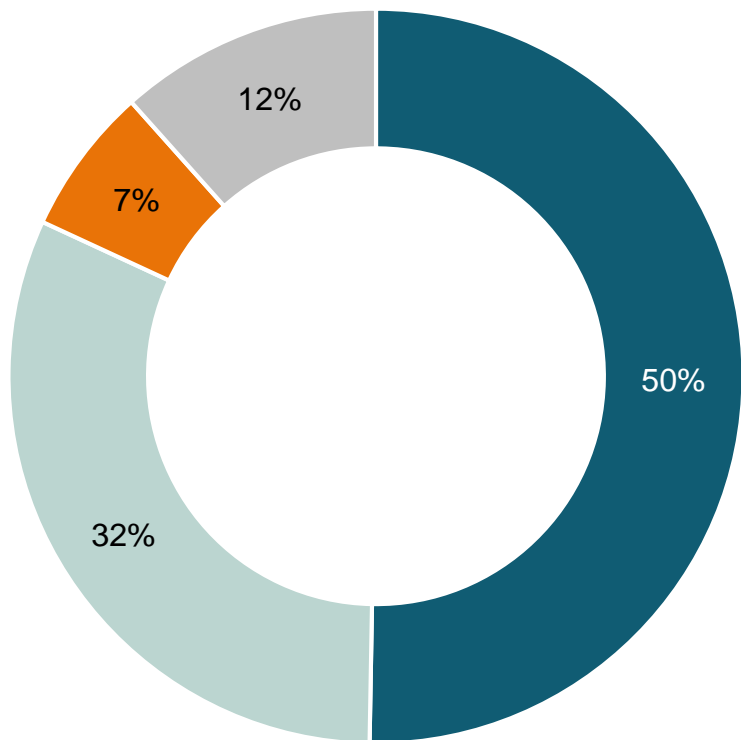
Mieszkańcy powiatu tczewskiego są wyraźnie zadowoleni z jakości życia w regionie. Ogólny wskaźnik zadowolenia z życia w województwie wyniósł 92 proc., a w miejscu zamieszkania - 88 proc. Jednocześnie około połowa badanych przewiduje poprawę warunków życia w regionie (co dotyczy zarówno województwa, jak i własnej miejscowości).

02 Jakość życia na Pomorzu na tle innych regionów

Q4: Czy Pana/i zdaniem w województwie pomorskim żyje się lepiej czy gorzej niż w pozostałych regionach kraju?

Łączne odsetki odpowiedzi zdecydowanie i raczej lepiej oraz zdecydowanie i raczej gorzej

■ Lepiej ■ Tak samo jak w innych ■ Gorzej ■ Nie wiem

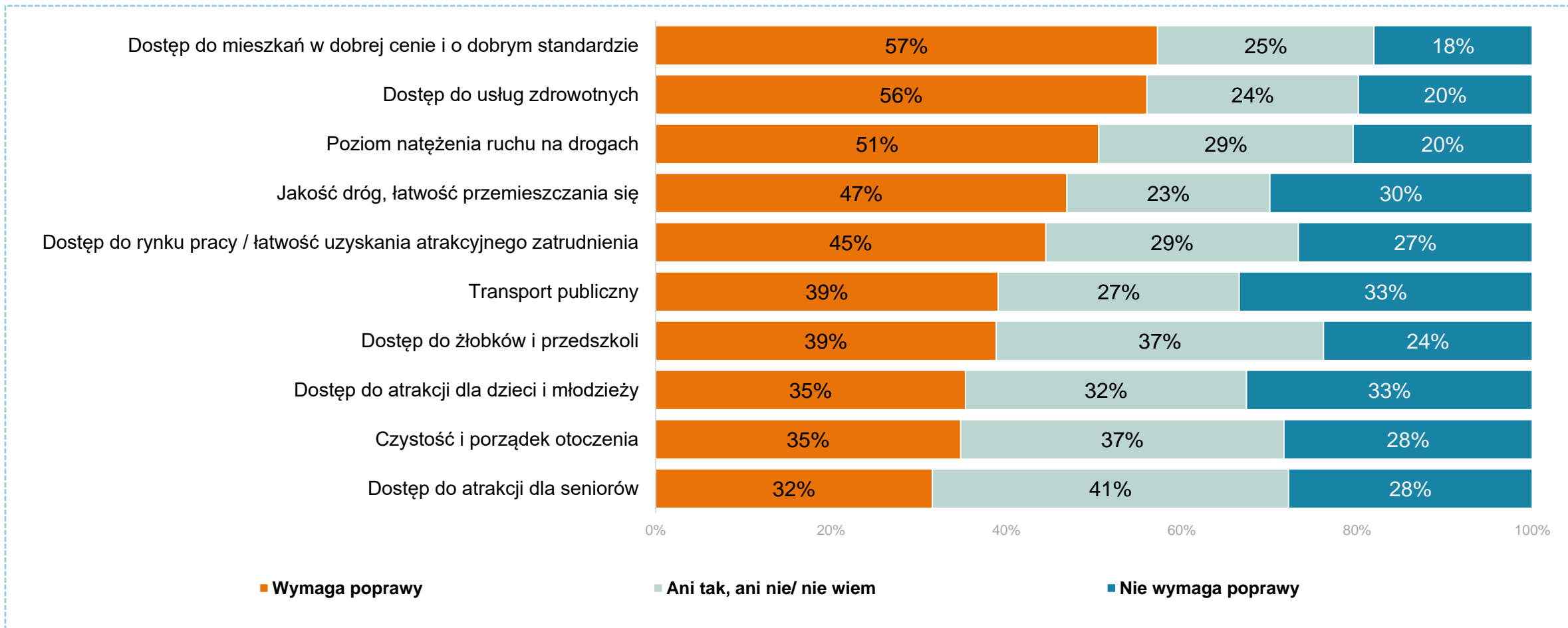


Co drugi badany uważa, że w województwie pomorskim żyje się lepiej niż w innych regionach kraju. Natomiast co trzeci wskazał, że jakość życia jest podobna. Jedynie 7 proc. wypowiedziało się negatywnie, a 12 proc. nie miało jednoznacznej opinii na ten temat.

02 Jakość życia – obszary wymagające poprawy (cz. 1)

Q12: Proszę teraz pomyśleć o swojej najbliższej okolicy i, powiedziec, które elementy powinny zostać rozwinięte/poprawione w pierwszej kolejności?

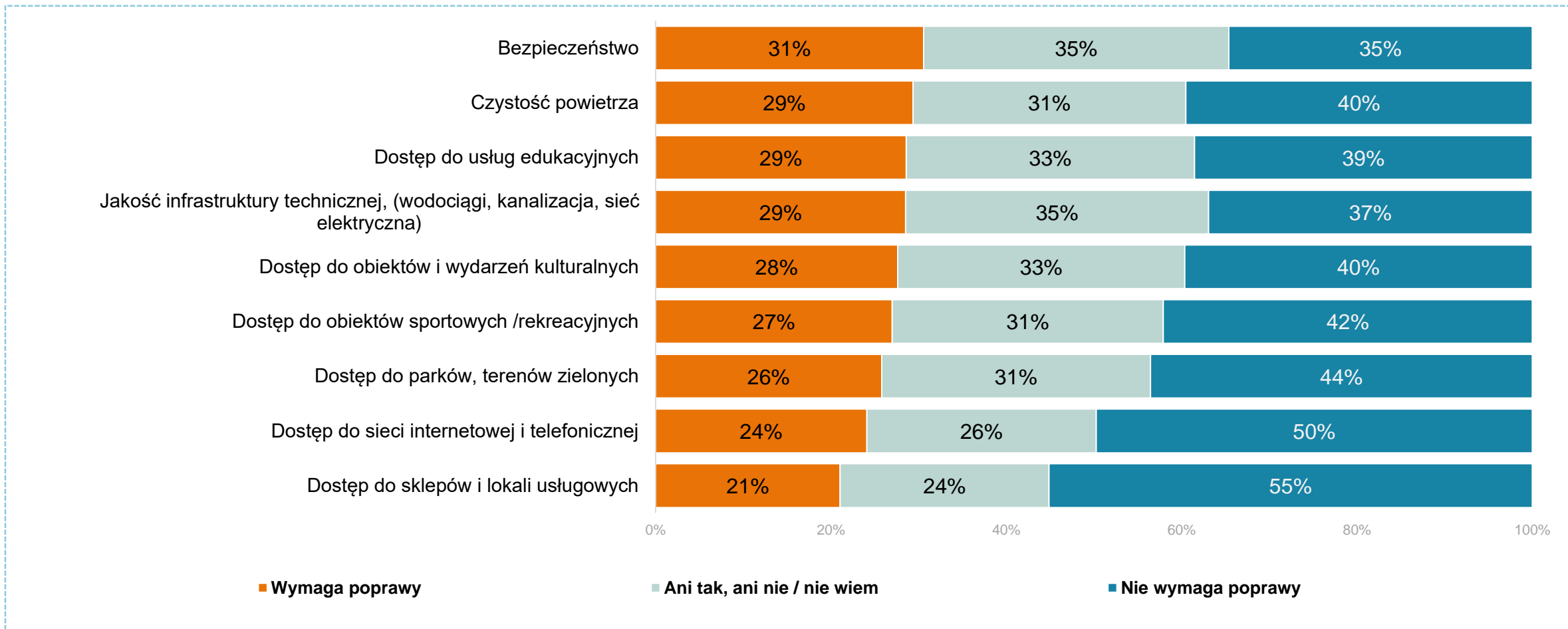
Łączne odsetki odpowiedzi 1 i 2 – wymaga poprawy oraz 4 i 5 – nie wymaga poprawy



02 Jakość życia – obszary wymagające poprawy (cz. 2)

Q12: Proszę teraz pomyśleć o swojej najbliższej okolicy i, powiedzieć, które elementy powinny zostać rozwinięte/poprawione w pierwszej kolejności?

Łączne odsetki odpowiedzi 1 i 2 – wymaga poprawy oraz 4 i 5 – nie wymaga poprawy



02 Jakość życia – obszary wymagające poprawy

Q12: Proszę teraz pomyśleć o swojej najbliższej okolicy i, powiedzieć, które elementy powinny zostać rozwinięte/poprawione w pierwszej kolejności?

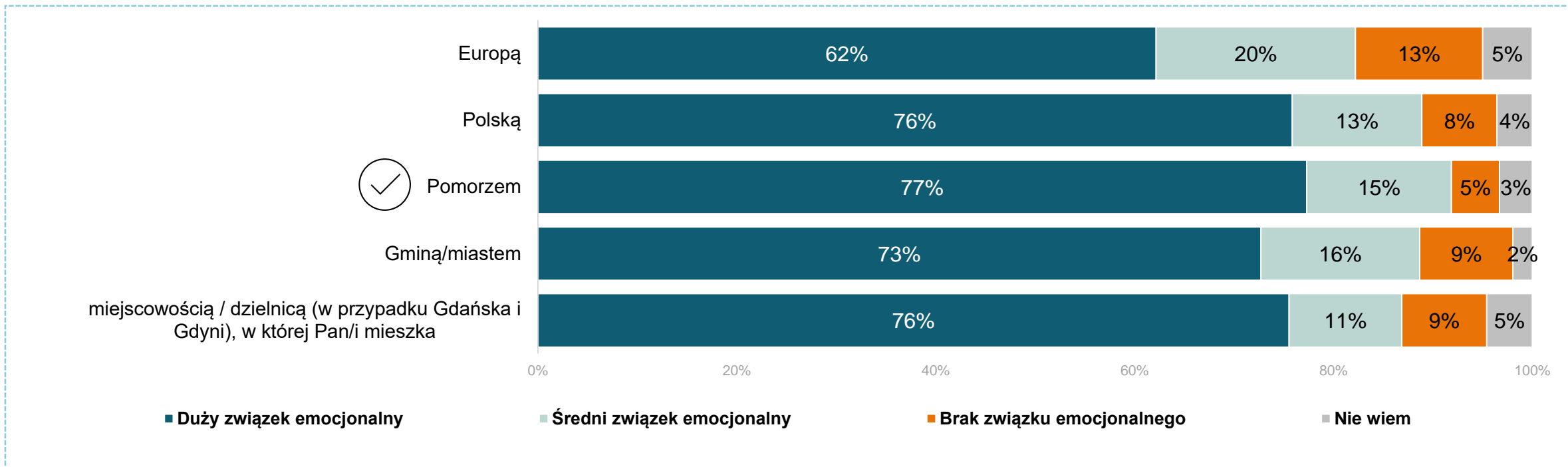
Największe bolączki mieszkańców powiatu tczewskiego dotyczą: dostępu do mieszkań w dobrej cenie i o dobrym standardzie, dostępu do usług zdrowotnych oraz poziomu natężenia ruchu na drogach, gdzie co najmniej połowa badanych wskazuje w/w obszary jako wymagające poprawy w pierwszej kolejności (odpowiedzi między 57 proc. a 51 proc.). Wysoki odsetek badanych uskarża się również na jakość dróg i łatwość przemieszczania się (47 proc.) oraz na dostęp do rynku pracy i atrakcyjnego zatrudniania (45 proc.). Najmniejszym problemem jest natomiast dostęp do sklepów i lokali usługowych, gdzie zdaniem 55 proc. respondentów nie jest to obszar wymagający pilnej interwencji.

03 | Więzi z terytorium

03 Więzi emocjonalne – od Europy do własnej miejscowości

Q5: W jakim stopniu czuje się Pan/i związany/a emocjonalnie z poniższymi obszarami?

Odpowiedzi 5 i 4 – duży związek emocjonalny; 3 – średni związek emocjonalny; 1 i 2 – brak związku emocjonalnego

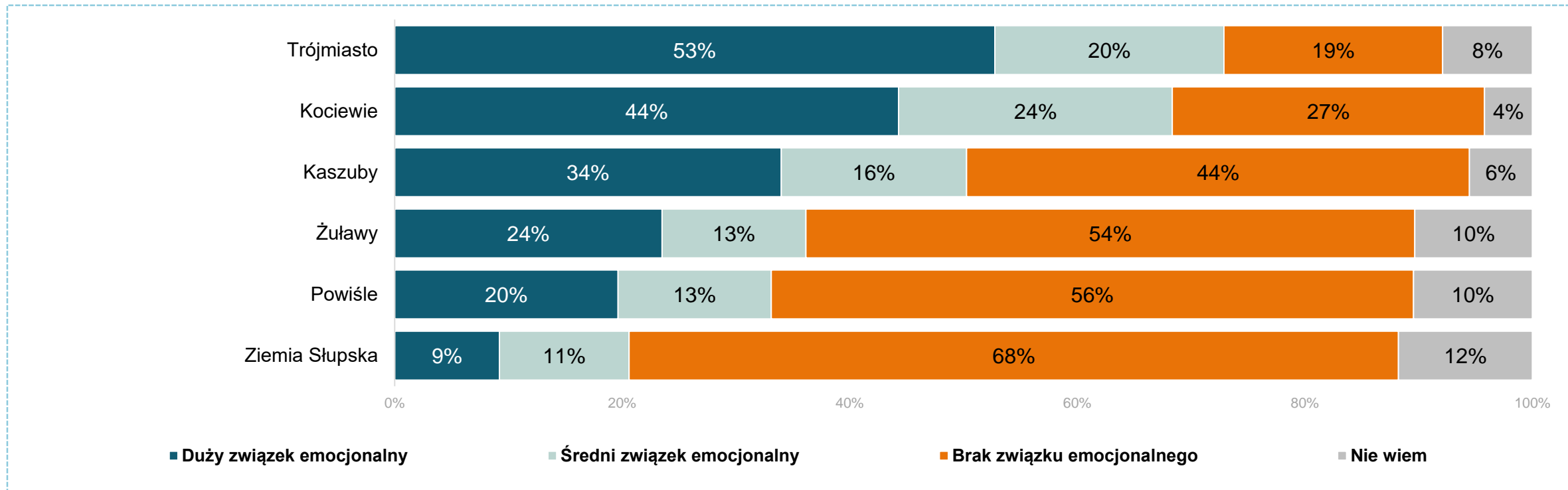


Duży poziom przywiązania emocjonalnego deklarowany jest przede wszystkim dla: Pomorza (77 proc.), Polski (76 proc.) i miejscowości zamieszkania (76 proc.). Dla gminy notujemy 73 proc. takich wskazań. Natomiast najmniejszy sentyment badani odczuwają wobec Europy – 62 proc. respondentów czuje się w dużym stopniu związanych z tym obszarem.

03 Więzi emocjonalne – subregiony Pomorza

Q6: Województwo pomorskie jest regionem mocno zróżnicowanym, w którym wyróżnia się różne subregiony. W jakim stopniu czuje się Pan/i związany/a emocjonalnie z poszczególnymi subregionami?

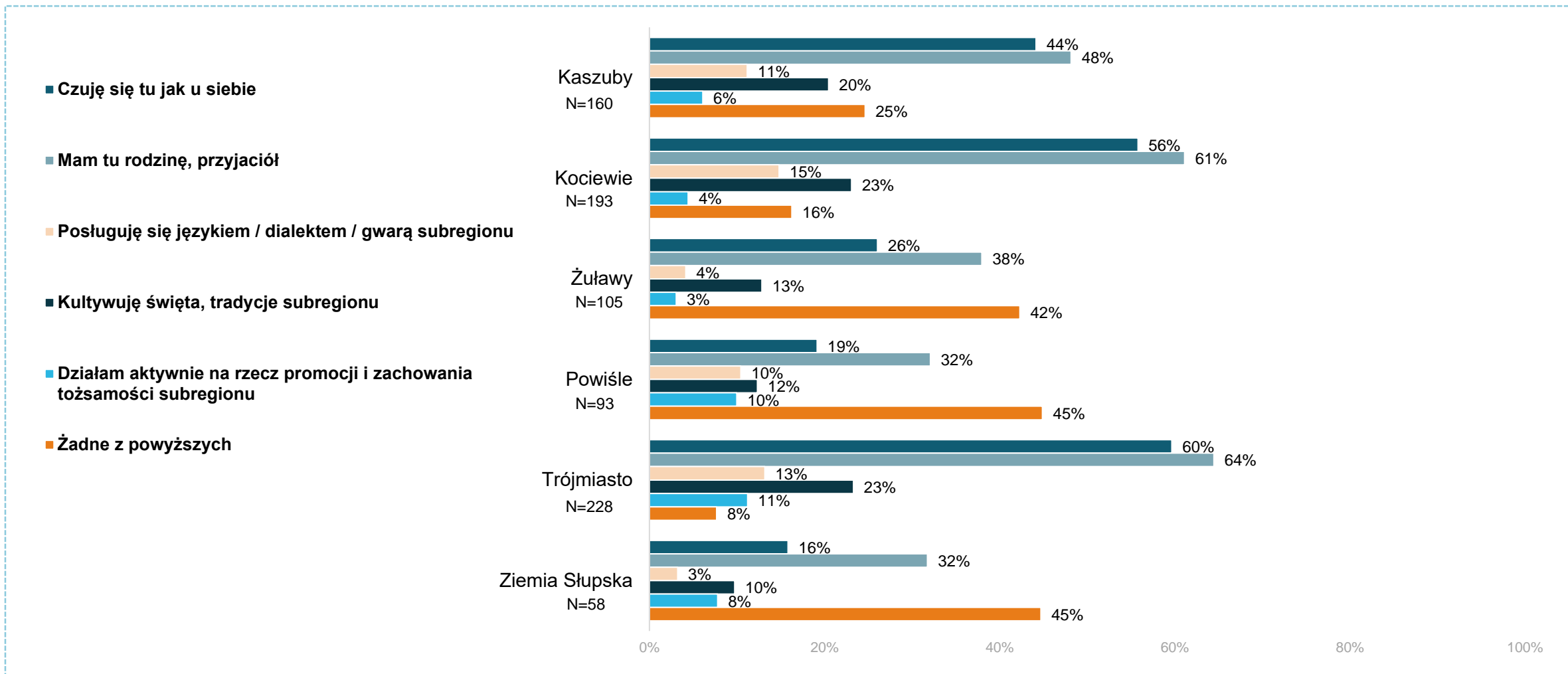
Odpowiedzi 5 i 4 – duży związek emocjonalny; 3 – średni związek emocjonalny; 1 i 2 – brak związku emocjonalnego



W przypadku subregionów Pomorza, najczęściej badanych odczuwa przywiązanie do Trójmiasta oraz Kociewia (kolejno 53 proc. i 44 proc. odpowiedzi twierdzących). Co trzeci badany deklaruje wysoki poziom przywiązania emocjonalnego do Kaszub. Najmniejszy związek emocjonalny widoczny jest w przypadku Ziemi Słupskiej.

03 Relacje z subregionami Pomorza

Q8: Jeśli czuje Pan/i więź z którymś z subregionów województwa pomorskiego, proszę wskazać, które z poniższych stwierdzeń opisują Pana/i relację z subregionem?



03 Relacje z subregionami Pomorza

Q8: Jeśli czuje Pan/i więź z któryś z subregionów województwa pomorskiego, proszę wskazać, które z poniższych stwierdzeń opisują Pana/i relację z subregionem?

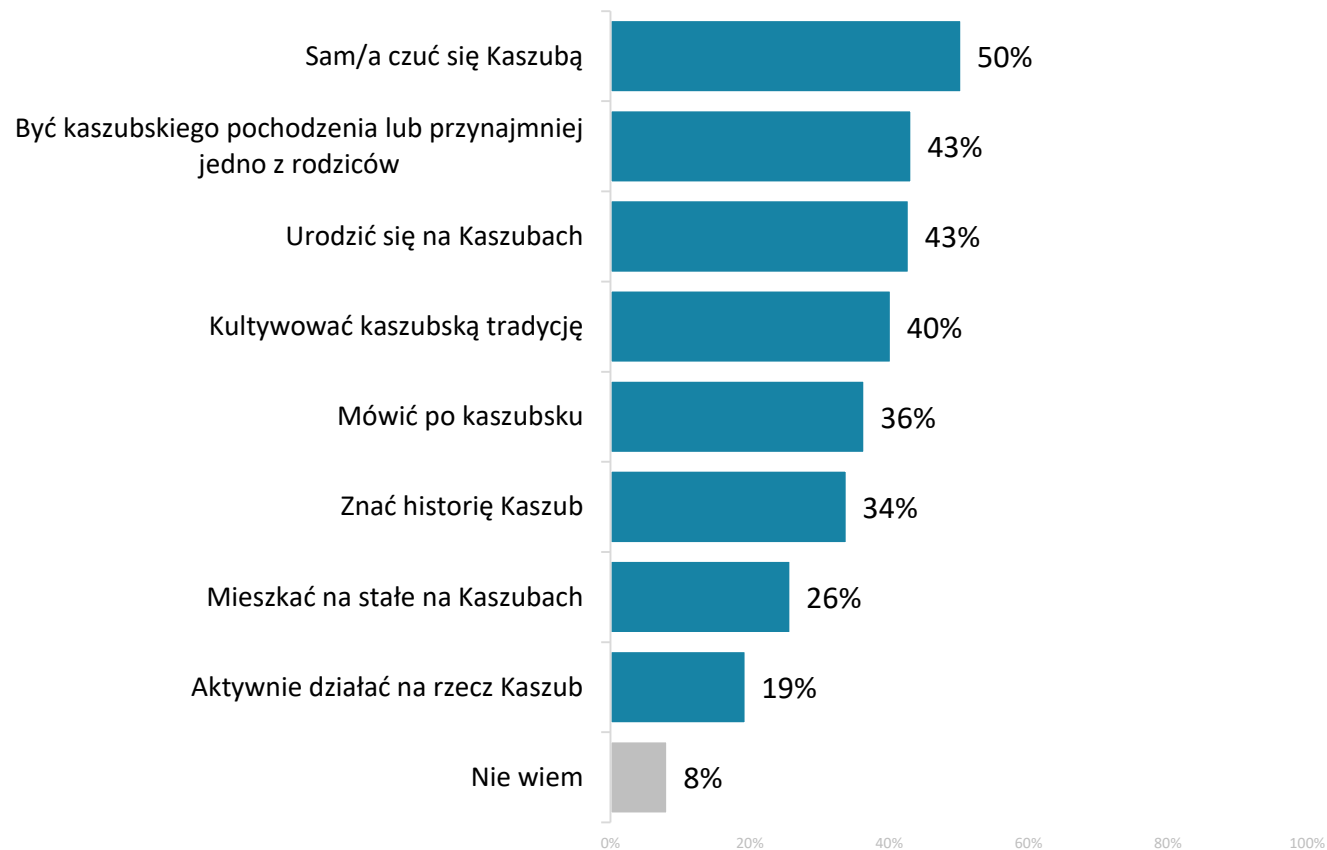
Przywiązanie do Trójmiasta - na poziomie co najmniej średnim – wynika głównie z powiązań rodzinnych (64 proc.) oraz tego, że badani w Trójmieście czują się jak u siebie (60 proc.). Blisko co czwarty kultywuje tradycje regionu, 13 proc. posługuje się charakterystycznym językiem, a co dziesiąty działa aktywnie na rzecz regionu.

W przypadku Kociewia, przywiązanie także wynika przede wszystkim z posiadania tam rodziny i przyjaciół (61 proc.) oraz poczucia bycia u siebie (56 proc.).

Dla innych subregionów również dominujące są te dwa, w/w czynniki.

03 Kogo można uznać za Kaszubę?

Q7: Co Pana/i zdaniem jest konieczne, żeby uznać kogoś za Kaszubę? Taka osoba powinna...



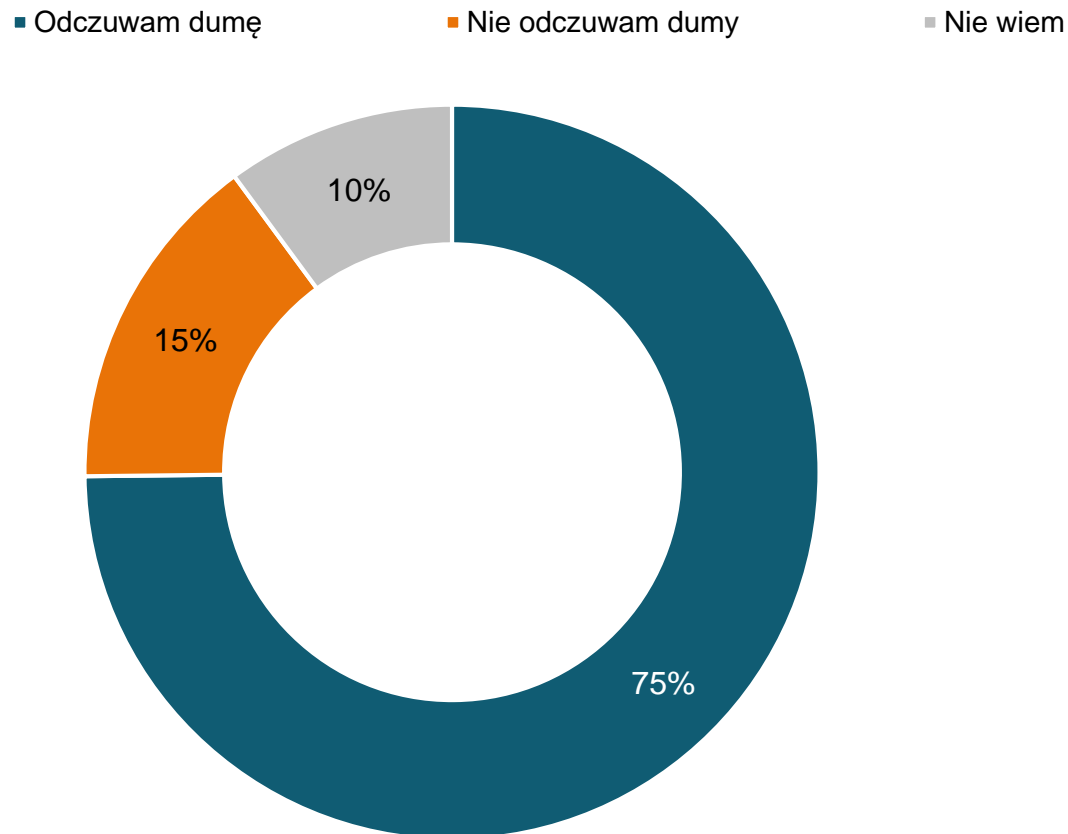
Według połowy mieszkańców powiatu tczewskiego, do uznania kogoś za Kaszubę, konieczne jest, by ta osoba sama czuła się Kaszubą. Inne ważne cechy to: kaszubskie pochodzenie i miejsce urodzenia (po 43 proc.), a także kultywowanie kaszubskiej tradycji (40 proc.). Najniższy odsetek wskazań notujemy dla aktywnego działania na rzecz regionu (19 proc.).

Możliwe wiele wskazań

03 Duma z bycia mieszkańcem Pomorza

Q10: Czy odczuwa Pan/i dumę z bycia mieszkańcem Pomorza?

Łączne odsetki odpowiedzi zdecydowanie i raczej odczuwam dumę oraz zdecydowanie i raczej nie odczuwam dumy.



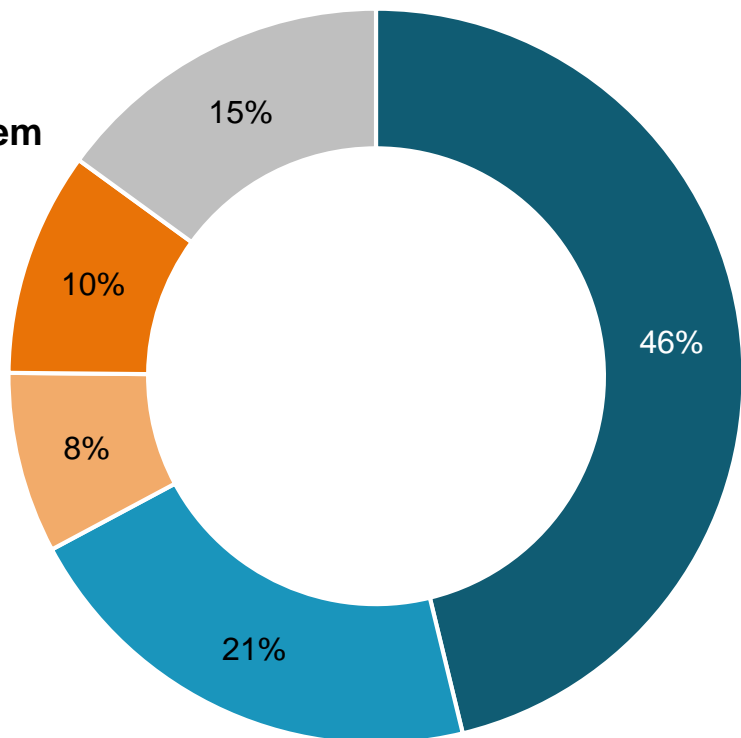
Trzech na czterech mieszkańców powiatu tczewskiego czuje dumę z bycia Pomorzanie, czyli wyraźna większość.

03 Preferowane miejsce do życia

Q16: Niezależnie od Pana/i aktualnej sytuacji, gdyby mógł/mogła Pan/i urządzić swoje życie od nowa, w dowolnie wybranym miejscu, to czy wybrałby/aby Pan/i:?

- Miejsce, w którym Pan/i obecnie mieszka
- Inną miejscowość na Pomorzu
- Inną miejscowość w Polsce poza Pomorzem
- Miejsce poza Polską
- Nie wiem

● **Poza Pomorzem**
18%



● **Pomorze 67%**

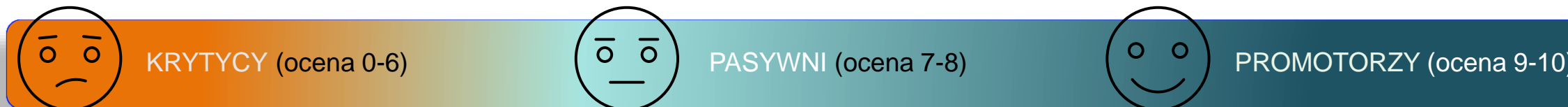
Dla dwóch na trzech respondentów preferowanym miejscem do życia jest Pomorze, w tym 46 proc. badanych ponownie wybrałoby swoje aktualne miejsce zamieszkania. Natomiast 18 proc. chciałoby mieszkać poza regionem, w tym 10 proc. – za granicą.

03 Rekomendowane miejsce do życia – wskaźnik NPS

Q17: Na ile prawdopodobne jest, że poleciłby(-aby) Pan(-i) województwo pomorskie jako miejsce do życia swojemu znajomemu(-ej)/ rodzinie?

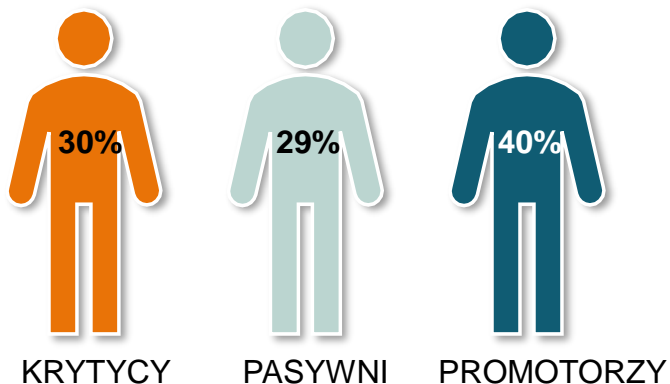
Q18: Na ile prawdopodobne jest, że poleciłby(-aby) Pan(-i) swoją miejscowość jako miejsce do życia swojemu znajomemu(-ej)/ rodzinie?

Oceny na skali 0-10, gdzie 0 oznacza, że zdecydowanie by Pan/i nie polecił/a, a 10 - zdecydowanie by Pan/i polecił/a.



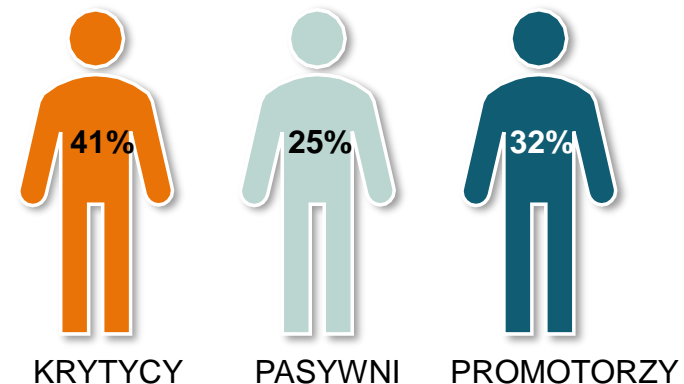
$$\text{WSKAŹNIK NPS} = \% \text{ PROMOTORÓW} - \% \text{ KRYTYKÓW}$$

Wskaźnik NPS dla województwa pomorskiego



NPS = 10

Wskaźnik NPS dla własnej miejscowości



NPS = -9

03 Rekomendowane miejsce do życia

Q17: Na ile prawdopodobne jest, że poleciłby(-aby) Pan(-i) województwo pomorskie jako miejsce do życia swojemu znajomemu(-ej)/ rodzinie?

Q18: Na ile prawdopodobne jest, że poleciłby(-aby) Pan(-i) swoją miejscowość jako miejsce do życia swojemu znajomemu(-ej)/ rodzinie?

Oceny na skali 0-10, gdzie 0 oznacza, że zdecydowanie by Pan/i nie polecił/a, a 10 - zdecydowanie by Pan/i polecił/a.

Większość badanych z powiatu tczewskiego poleciłoby województwo pomorskie jako miejsce do życia swoim przyjaciołom, rodzinie – odsetek Promotorów jest o 10 p.p. wyższy niż Krytyków i wynosi 40 proc. Z kolei mniejszą skłonność do polecenia notujemy dla własnego miasta, gdzie odsetek Krytyków przewyższa Promotorów o 9 p.p. – 41 proc. badanych nie rekomenduje własnego miejsca zamieszkania, zaś chęć polecenia wyraziło 32 proc.

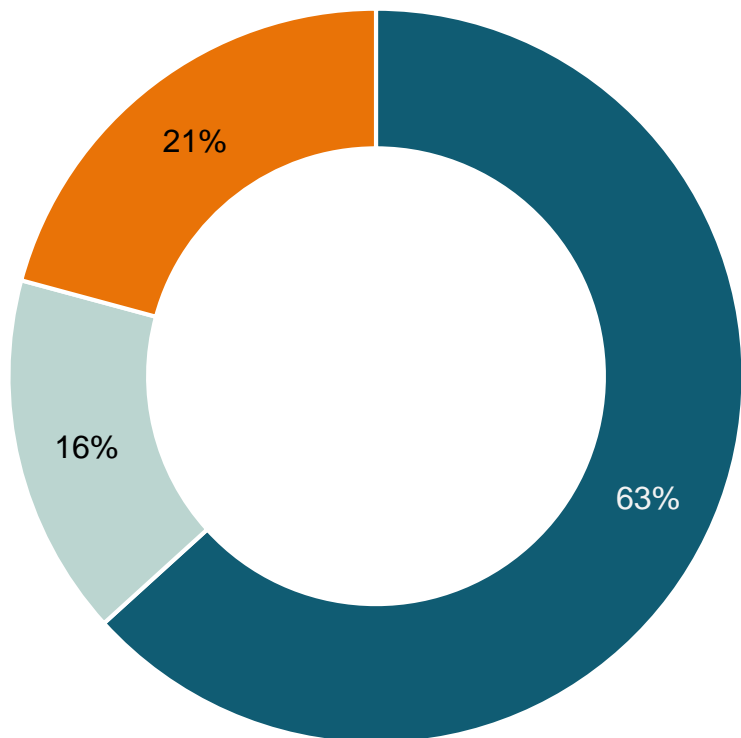
04 | Migracje mieszkańców Pomorza

04 Prawdopodobieństwo wyprowadzki z miejsca zamieszkania

Q13: Na ile prawdopodobne jest, że w ciągu najbliższych 5 lat wyprowadzi się Pan/i / z miasta, w którym Pan/i obecnie mieszka?
Proszę o ocenę na skali 1 – 5, gdzie 1 oznacza zdecydowanie nieprawdopodobne, a 5 – zdecydowanie prawdopodobne.

Odpowiedzi 5 i 4 – prawdopodobne; 3 – ani prawdopodobne, ani nieprawdopodobne; 1 i 2 – nieprawdopodobne

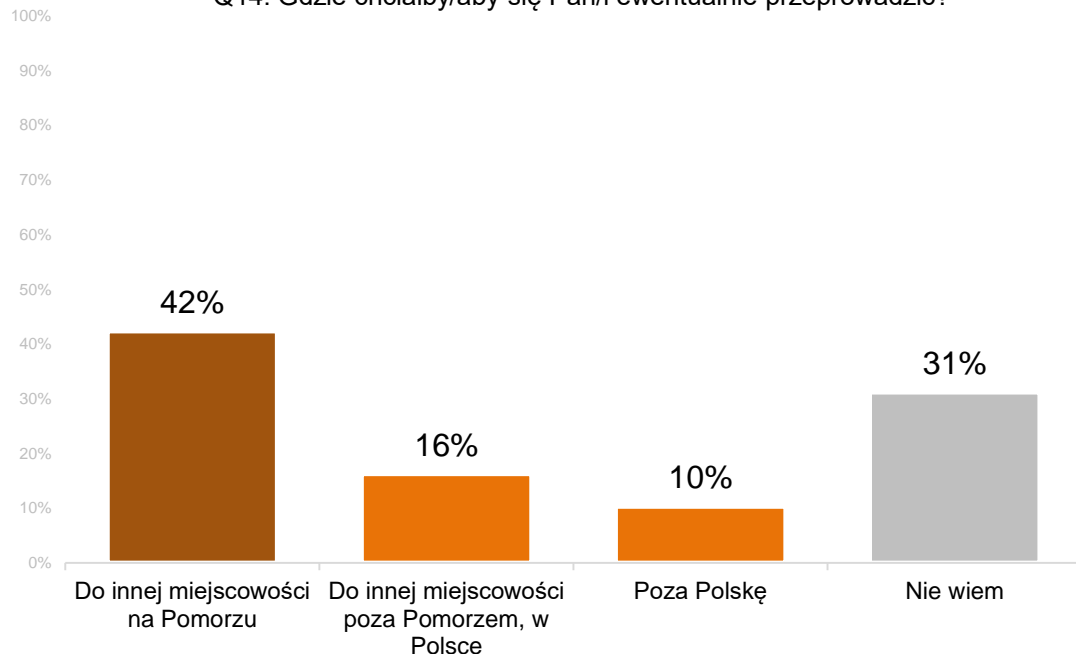
■ Nieprawdopodobne ■ Ani prawdopodobne, ani nieprawdopodobne ■ Prawdopodobne



Co piąty badany z powiatu tczewskiego przewiduje, że w ciągu najbliższych pięciu lat wyprowadzi się z własnego miejsca zamieszkania. Natomiast 63 proc. nie ma takich planów.

04 Jeśli wyprowadzka, to dokąd i dlaczego?

Q14: Gdzie chciałby/aby się Pan/i ewentualnie przeprowadzić?

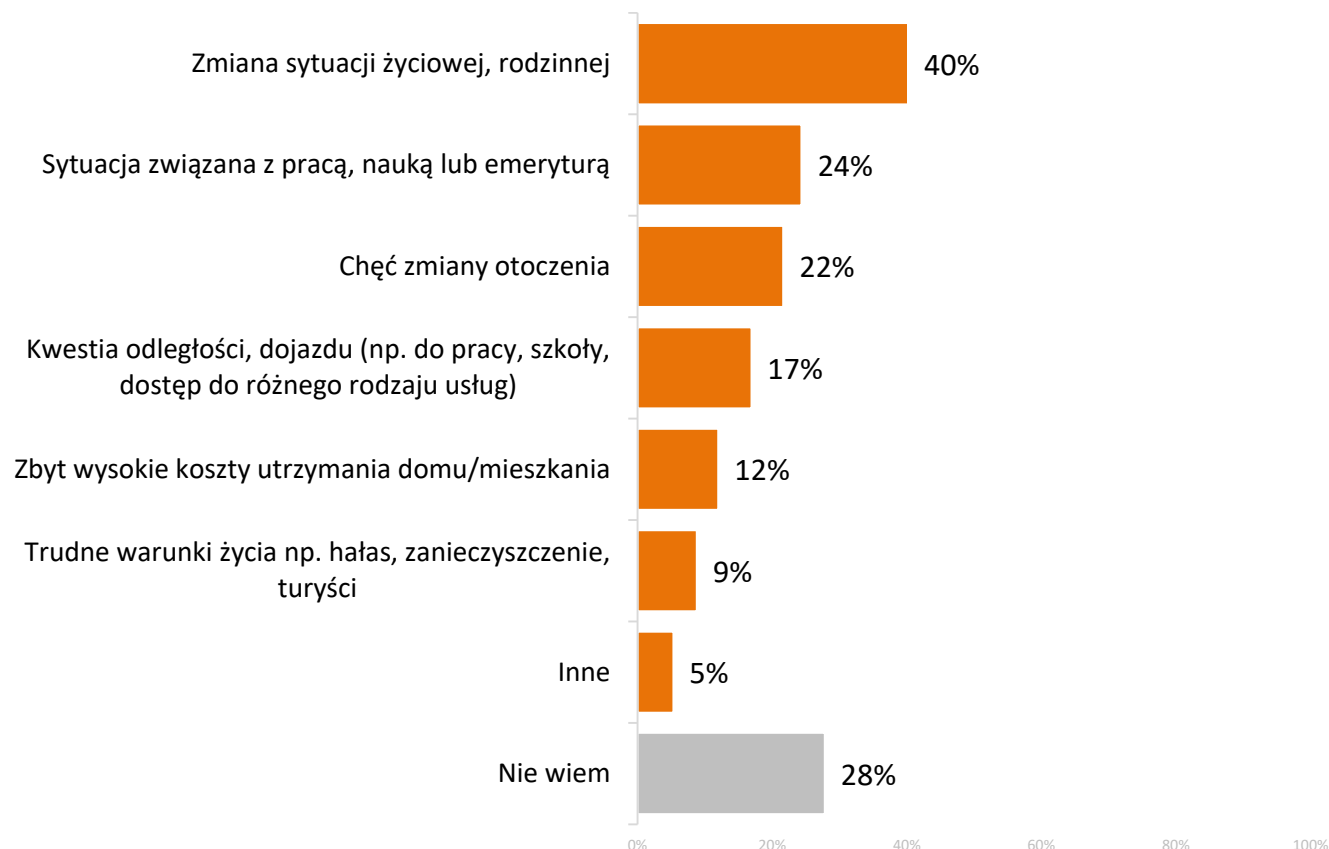


Główną przyczyną ewentualnej przeprowadzki jest zmiana sytuacji życiowej (40 proc.). Co czwarty warunkuje to pracą, nauką bądź emeryturą. Dla co piątego jest to chęć zmiany otoczenia.

Większość osób planujących przeprowadzkę, chciałoby zamieszkać w innej miejscowości na Pomorzu (42 proc.).

Q15: Dlaczego rozważa Pan/i ewentualną wyprowadzkę?

Możliwe wiele wskazań



DZIAŁ 2

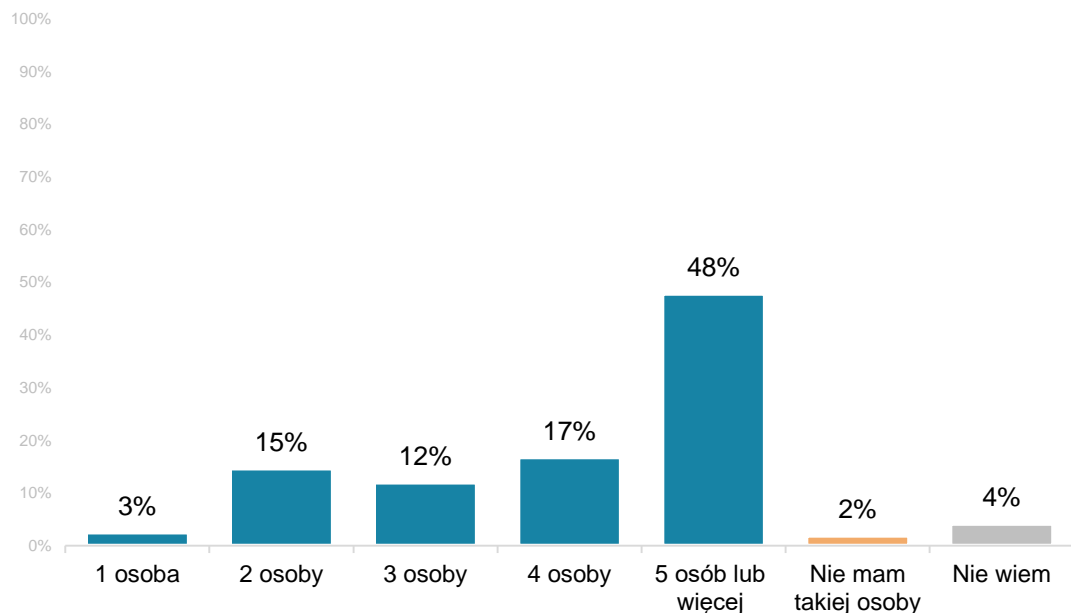
POSTAWY I WARTOŚCI



05 | Styl życia i zadowolenie z życia

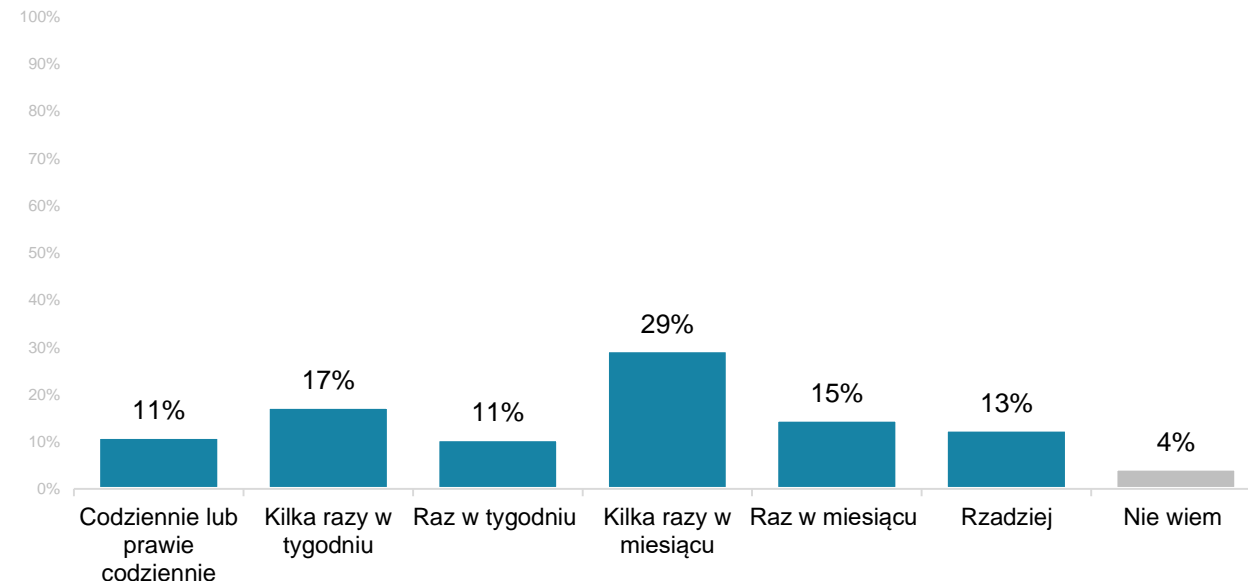
05 Grono przyjaciół i częstotliwość spotkań

Q20: Ile osób zalicza Pan(-i) do grona swoich bliskich znajomych, przyjaciół, z którymi utrzymuje Pan(i) regularny kontakt?



Blisko połowa badanych ma liczne grono znajomych, z którymi regularnie utrzymuje kontakt (48 proc. – pięć osób i więcej). Co najwyżej dwie takie osoby posiada 18 proc. zapytanych, zaś 29 proc. wskazało na utrzymywanie regularnych kontaktów z trzema, czterema osobami.

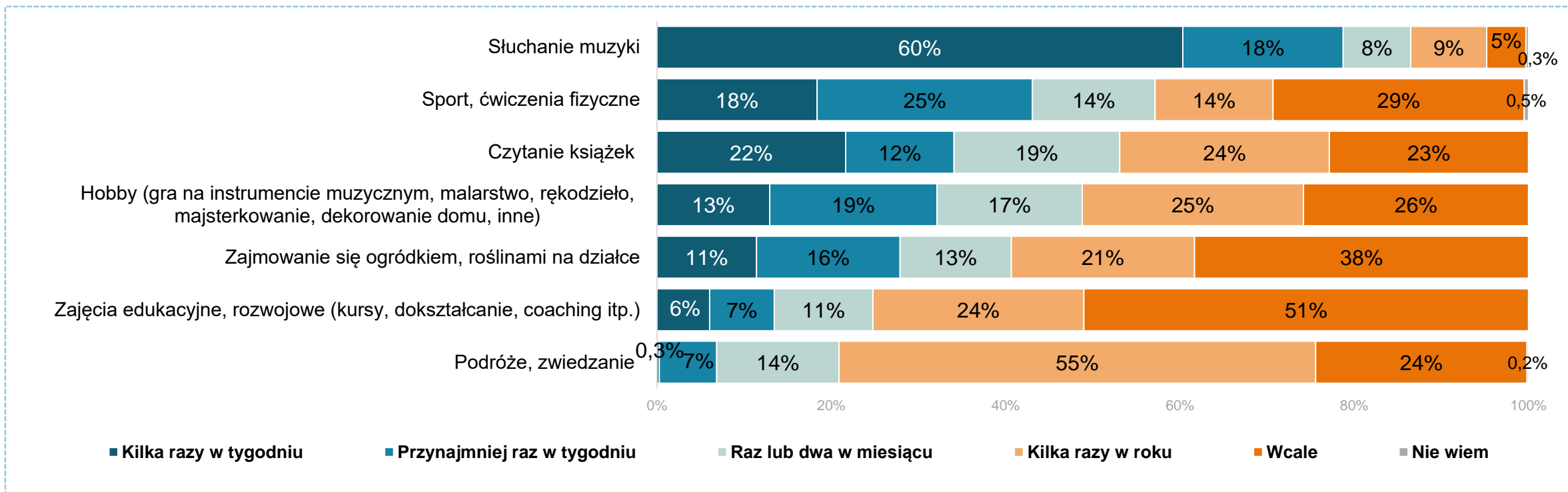
Q19: Jak często spotyka się Pan(i) ze swoimi znajomymi, przyjaciółmi lub z rodziną, z którą Pan(i) nie mieszka?



Czterech na dziesięciu badanych deklaruje, że spotyka się ze swoimi bliskimi przynajmniej raz w tygodniu. Kilka razy w miesiącu z przyjaciółmi i rodziną widuje się 29 proc., zaś 28 proc. – raz w miesiącu lub rzadziej.

05 Styl życia – czas wolny

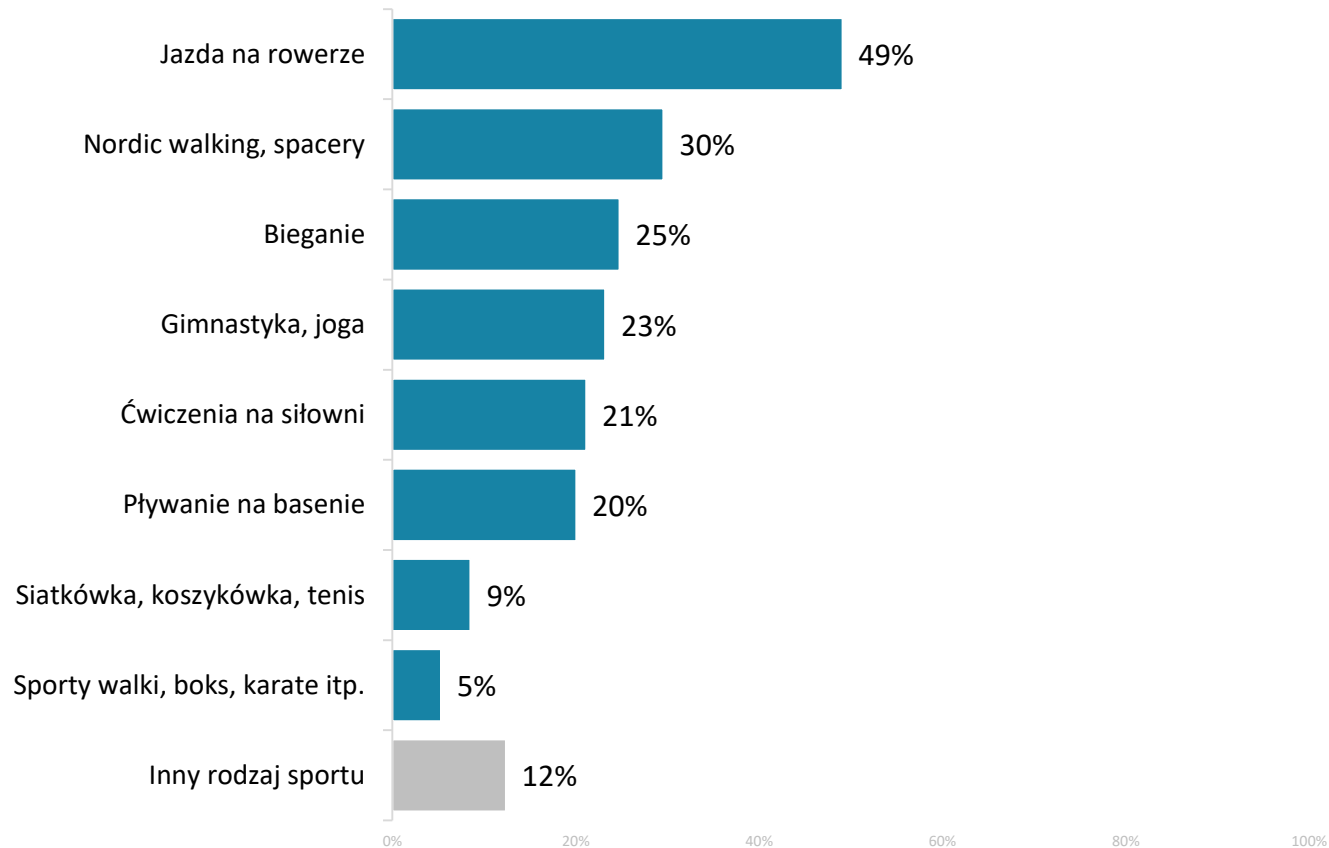
Q21: Jak często w okresie ostatniego roku podejmował/a Pan/i następujące czynności?



W ciągu ostatniego roku przed badaniem, 78 proc. badanych przynajmniej raz w tygodniu słuchało muzyki. Popularne zajęcia w czasie wolnym to także uprawianie sportu (43 proc.), czytanie książek (34 proc.) i hobby (32 proc.). Najniższą częstotliwość notujemy dla podróżowania – 55 proc. zwiedzało kilka razy w roku, zaś co czwarty – wcale. Natomiast najniższy odsetek badanych zaangażowany był w zajęcia edukacyjne, gdzie ponad połowa nie uczestniczyła w nich w ogóle.

05 Preferowane rodzaje sportu

Q22: Jeśli podejmuje Pan/i aktywność fizyczną, jaki rodzaj sportu, aktywności Pan/i uprawia?

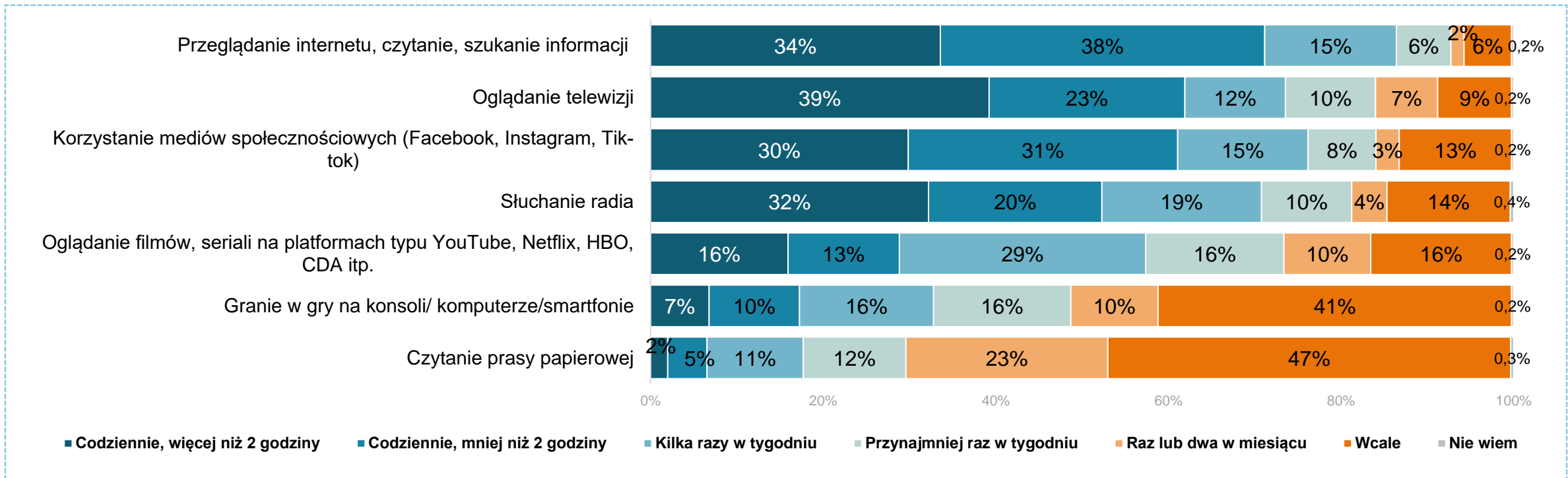


Najpowszechniejszą aktywnością podejmowaną przez mieszkańców powiatu tczewskiego (wśród deklarujących uprawianie sportu) jest jazda na rowerze. Mieszkańcy często też spacerują (30 proc.), biegają (25 proc.) czy gimnastykują się (23 proc.). Najrzadziej uprawianym sportem są sporty walki, tylko co dwudziesty podejmuje taką aktywność.

Możliwe wiele wskazań

05 Styl życia – media i aktywność online

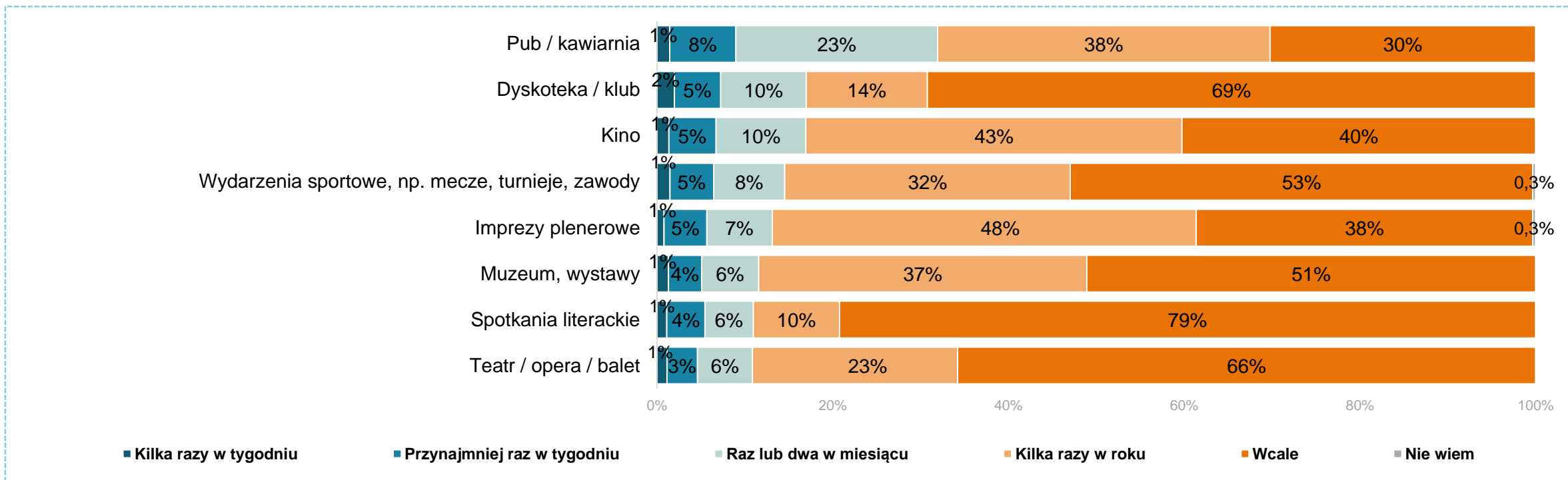
Q23: Jak często podejmuje Pan/i następujące czynności?



Najpopularniejszym medium w powiecie tczewskim jest internet – codzienne przeglądanie stron online deklaruje 72 proc. badanych. Na kolejnych miejscach notujemy telewizję (62 proc.) oraz media społecznościowe (61 proc.). Co drugi respondent każdego dnia słucha radia (52 proc.). Najrzadziej ankietowani deklarują sięganie po prasę papierową – 7 proc. czyta ją codziennie, lecz 47 proc. w ogóle tego nie robi.

05 Styl życia – życie towarzyskie i kulturalne offline

Q24: Jak często w okresie ostatniego roku odwiedzał/a Pan/i następujące miejsca/wydarzenia?

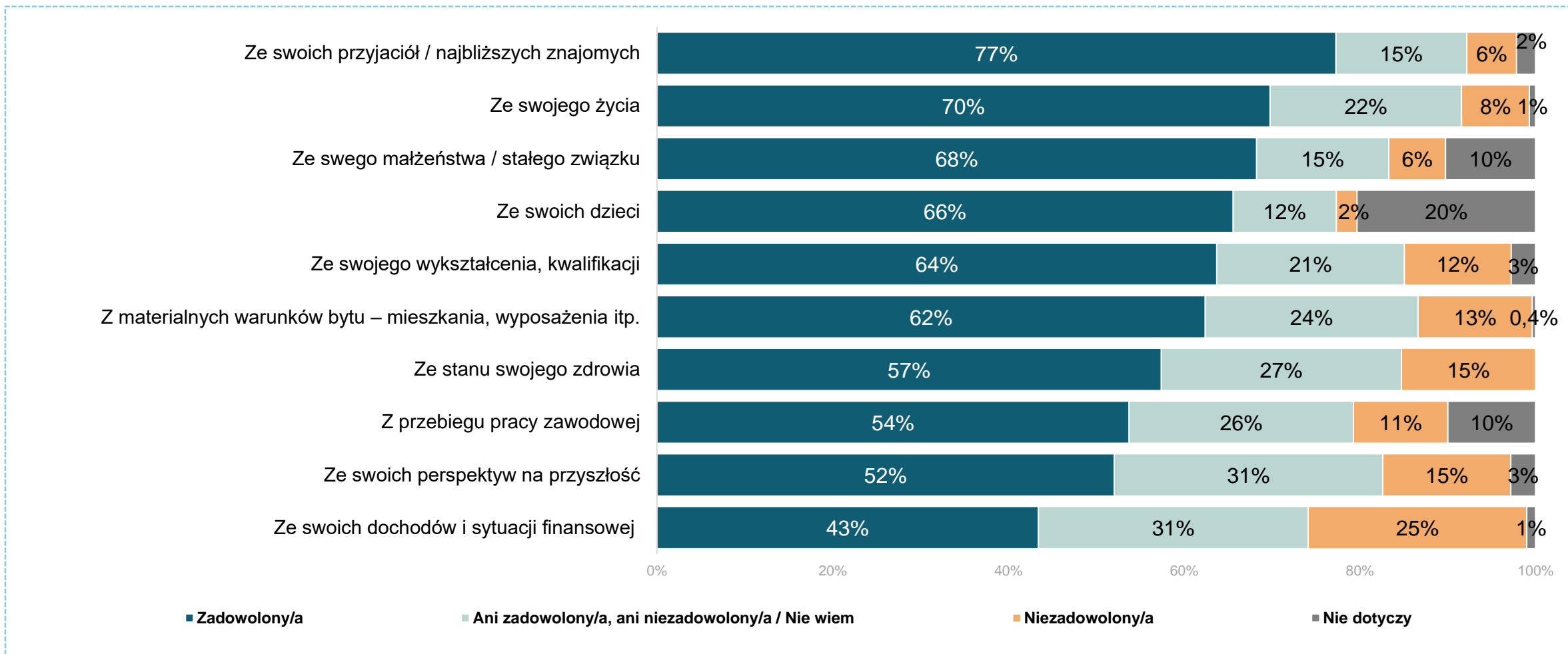


Puby i kawiarnie to najczęściej odwiedzane miejsca związane z życiem kulturalnym i towarzyskim – 32 proc. badanych bywa w tych miejscach przynajmniej raz w miesiącu. Najmniej popularne są spotkania literackie, w których nie uczestniczy blisko 80 proc. pytaných.

05 Zadovolnienie z życia

Q32: W jakim stopniu jest Pan/i zadowolony/a: ?

Łączne odsetki odpowiedzi zdecydowanie i raczej zadowolony/a oraz zdecydowanie i raczej niezadowolony/a.



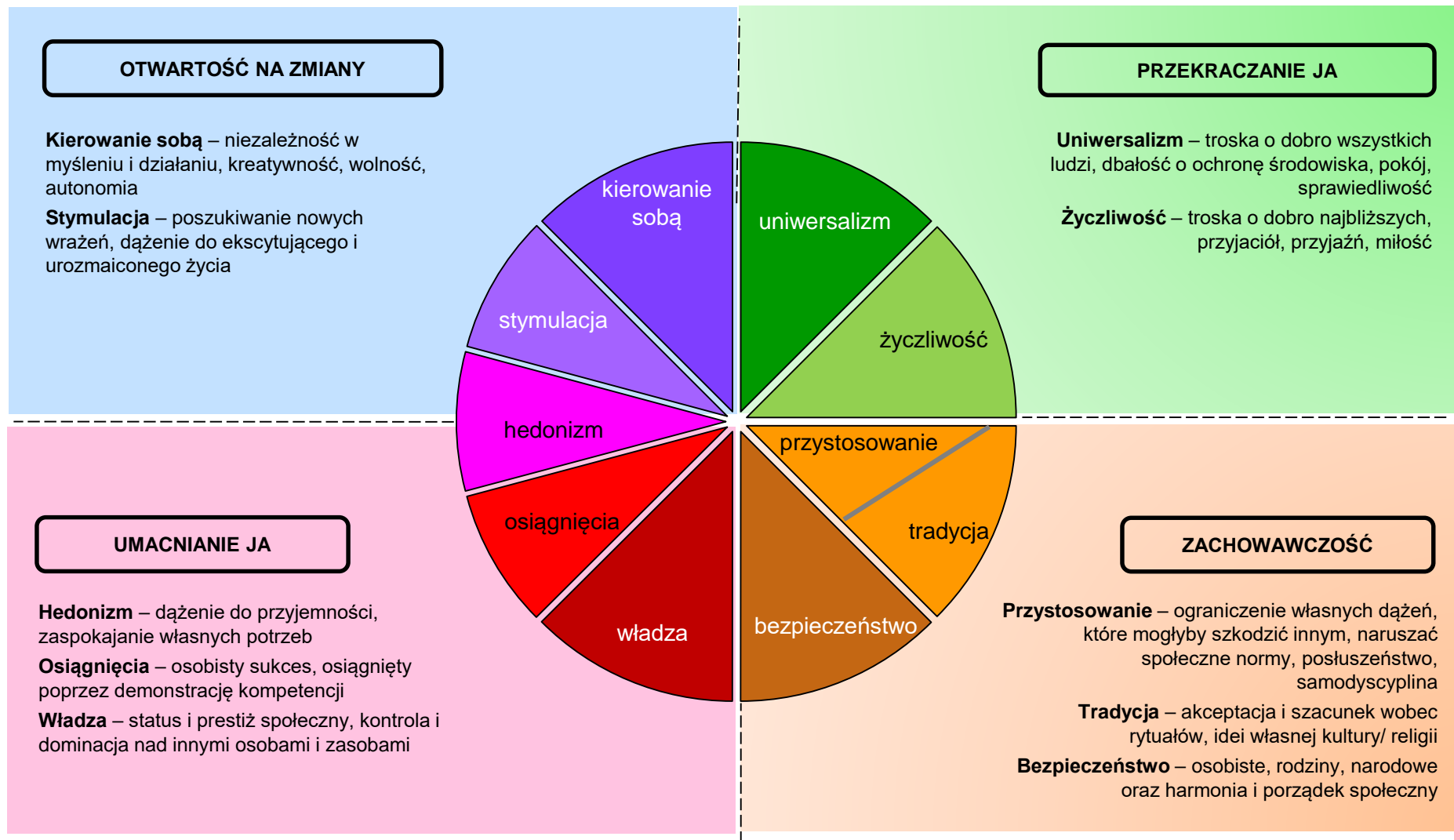
05 Zadowolenie z życia

Q32: W jakim stopniu jest Pan/i zadowolony/a: ?

Zgodnie z deklaracjami, notujemy wysoki poziom satysfakcji z badanych aspektów życia. Zapytani, najbardziej zadowoleni są ze swoich relacji towarzyskich - przyjaciół i znajomych (77 proc.) i ogólnie z życia (70 proc.). Wysoce satysfakcjonujące są również: stałe związki, dzieci, kwalifikacje i wykształcenie oraz materialne warunki bytu. Kwestie na które najczęściej uskarżają się badani to: dochody (25 proc. niezadowolonych) oraz perspektywy na przyszłość i stan zdrowia (po 15 proc. negatywnych wskazań).

06 | Wartości, postawy

06 Struktura wartości – koło Sz. Schwartza



06 Struktura wartości – zestaw stwierdzeń

META-WARTOŚĆ	WARTOŚĆ	STWIERDZENIA
OTWARTOŚĆ NA ZMIANY	kierowanie sobą	1. Ważne jest dla niego wymyślanie nowych rzeczy i twórcze podejście. Lubi robić wszystko na swój własny, oryginalny sposób. 11. Ważne jest dla niego, aby sam podejmował decyzje w swoich własnych sprawach. Lubi wolność i niezależność od innych.
	stymulacja	6. Lubi niespodzianki i zawsze poszukuje nowych zajęć. Jego zdaniem ważne jest, by w życiu zajmować się wieloma różnymi rzeczami. 15. Poszukuje przygód i lubi ryzykować. Chce mieć życie pełne wrażeń.
UMACNIANIE SIEBIE (JA)	hedonizm	10. Ważna jest dla niego dobra zabawa. Lubi niczego sobie nie odmawiać. 21. Poszukuje okazji, aby zabawić się. Ważne jest dla niego, aby robić to, co sprawia mu przyjemność.
	osiągnięcia	4. Ważne jest dla niego pokazywanie własnych zdolności, możliwości. Chce, aby ludzie podziwiali to, co robi. 13. Ważne jest dla niego odnoszenie znaczących sukcesów. Ma nadzieję, że ludzie docenią jego osiągnięcia.
	władza	2. Ważne jest dla niego to, aby być bogatym. Chce mieć dużo pieniędzy i różnych kosztownych przedmiotów. 17. Ważne jest dla niego, aby odpowiadać za coś i mówić innym, co mają robić. Chce, aby ludzie robili to, co im każe.
PRZEKRACZANIE SIEBIE (JA)	życzliwość	12. Bardzo ważne jest dla niego, aby pomagać otaczającym go ludziom. Pragnie dbać o ich dobro. 18. Ważne jest dla niego, aby być lojalnym wobec przyjaciół. Chce poświęcić się dla bliskich sobie osób.
	uniwersalizm	3. Uważa za ważne, żeby wszyscy ludzie na świecie traktowani byli równo. Jest przekonany, że każdy powinien mieć w życiu równe szanse. 8. Ważne jest dla niego wysłuchanie ludzi, którzy różnią się od niego. Nawet wtedy, gdy się z nimi nie zgadza, wciąż chce ich zrozumieć. 19. Jest głęboko przekonany, że ludzie powinni dbać o przyrodę. Ważna jest dla niego troska o środowisko naturalne.
ZACHOWAWCZOŚĆ	bezpieczeństwo	5. Ważne jest dla niego, aby żyć w bezpiecznym otoczeniu. Unika wszystkiego, co mogłoby zagrażać jego bezpieczeństwu. 14. Jest dla niego ważne, aby Państwo zapewniło mu bezpieczeństwo przed wszystkimi zagrożeniami. Chce, żeby państwo było silne, by mogło bronić swoich obywateli.
	przystosowanie	7. Uważa, że ludzie powinni postępować zgodnie z nakazami. Sądzi, że ludzie powinni zawsze stosować się do zasad i przepisów, nawet gdy nikt nie widzi tego, co robią. 16. Ważne jest dla niego, aby zawsze zachowywać się właściwie. Pragnie uniknąć postępowania, które ludzie mogliby uznać za złe.
	tradycja	9. Ważne jest dla niego, aby być skromnym i pokornym. Stara się nie zwracać na siebie uwagi. 20. Ważna jest dla niego tradycja. Stara się postępować zgodnie z tradycjami religijnymi lub rodzinnymi.

06 Wartości w życiu mieszkańców powiatu

Q30: W jakim stopniu człowiek opisany każdym z poniższych stwierdzeń jest podobny do Pana/i? Ważne jest dla niego...

Zaprezentowano łączny odsetek odpowiedzi bardzo podobny do mnie i podobny do mnie (5 i 6).

META-WARTOŚĆ	WARTOŚĆ	STWIERDZENIA	TOP2BOX (5 i 6)
OTWARTOŚĆ NA ZMIANY	kierowanie sobą	1. twórcze i kreatywne podejście	28%
		11. wolność, niezależność, samodzielne decydowanie	60%
	stymulacja	6. niespodzianki i różnorodne zajęcia	31%
		15. przygody, ryzyko, życie pełne wrażeń	18%
UMACNIANIE SIEBIE (JA)	hedonizm	10. dobra zabawa, nie odmawianie sobie niczego	18%
		21. aby się zabawić, robić to, co przyjemne	23%
	osiągnięcia	4. pokazywanie swoich zdolności i podziw innych	22%
		13. sukcesy i osiągnięcia, bycie docenionym	23%
	władza	2. bogactwo	14%
		17. aby odpowiadać za coś, wydawać innym polecenia	11%
PRZEKRACZANIE SIEBIE (JA)	życzliwość	12. aby pomagać innym, dbać o dobro ludzi	42%
		18. lojalność i poświęcenie dla bliskich	55%
	uniwersalizm	3. aby każdy miał równe szanse w życiu	60%
		8. wysłuchanie i rozumienie oponentów	47%
		19. troska o środowisko naturalne	51%
ZACHOWAWCZOŚĆ	bezpieczeństwo	5. bezpieczeństwo	48%
		14. aby państwo było silne, i mogło bronić obywateli	51%
	przystosowanie	7. postępowanie zgodnie z nakazami, przepisami	30%
		16. właściwe, aprobowane przez innych zachowanie	48%
	tradycja	9. skromność i pokora	33%
		20. tradycja religijna/rodzinna	42%

06 Wartości w życiu mieszkańców powiatu

Q30: W jakim stopniu człowiek opisany każdym z poniższych stwierdzeń jest podobny do Pana/i?

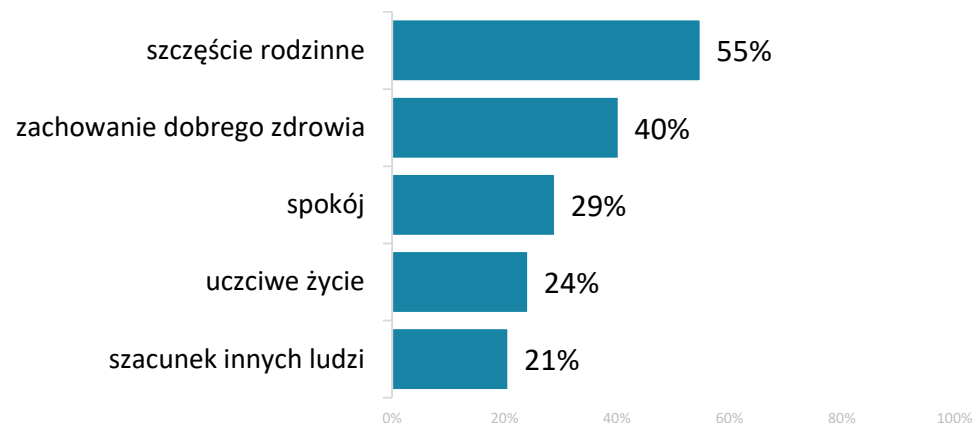
Analiza wartości zgodnie z modelem Schwartz wykazała, że mieszkańcy powiatu tczewskiego przede wszystkim wyznają wzorce związane z przekraczaniem swojego „ja”, czyli życzliwość i uniwersalizm. Ważne są dla nich: równe dla wszystkich szanse życiowe (60 proc.) oraz lojalność i poświęcenie dla bliskich (55 proc.). Wysoko cenią otwartość na zmiany, czyli – kierowanie sobą: 60 proc. wyznaje wolność i niezależność w podejmowaniu decyzji. Wysokie wskaźniki notujemy również dla bezpieczeństwa: dla 51 proc. ważne jest silne państwo, które ochroni obywateli, a dla 48 proc. – życie w bezpiecznym otoczeniu. Najmniej istotne dla badanych są wartości z zakresu umacniania siebie, czyli hedonizm, osiągnięcia i władza.

06 Najważniejsze wartości

Q31: Które z podanych wartości na tej liście są dla Pana(-i) najważniejsze w życiu?

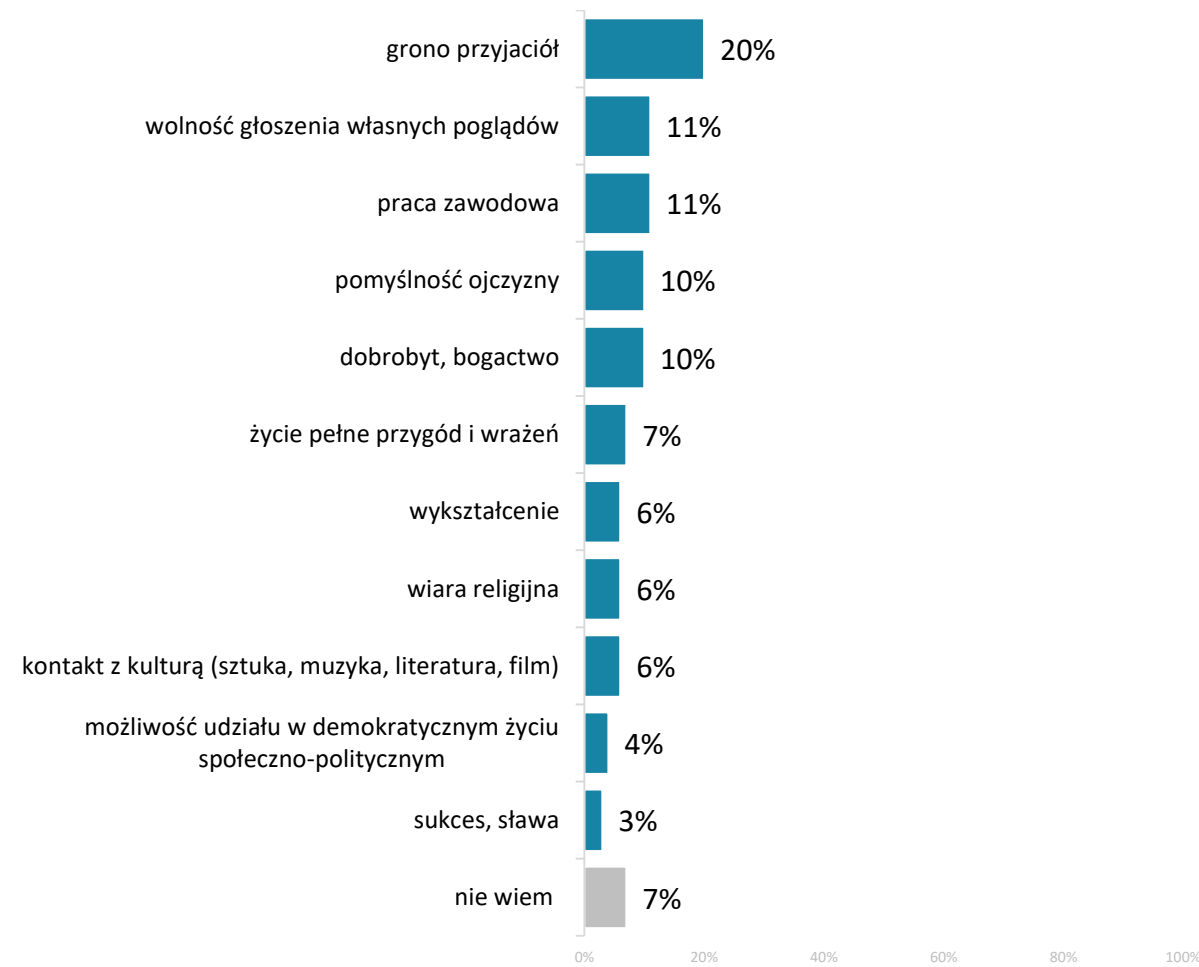
Maksymalnie 3 wskazania

TOP 5 WARTOŚCI



Spośród ujętych w tym pytaniu wartości, dla badanych najważniejsze są: szczęście rodzinne (55 proc.) i zachowanie dobrego zdrowia (40 proc.). Wysoko w zestawieniu znalazły się również: spokój (29 proc.), uczciwe życie (24 proc.) oraz szacunek innych ludzi (21 proc.).

POZOSTAŁE WARTOŚCI

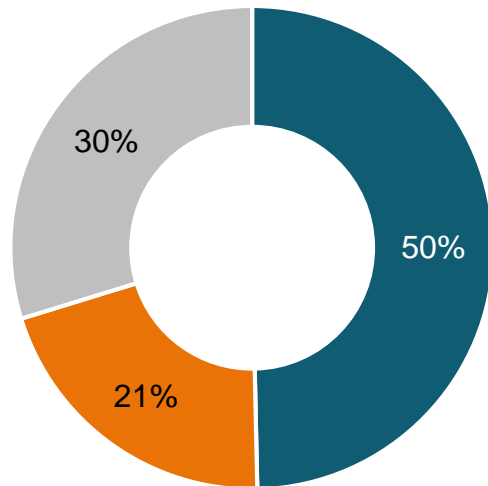


07 | Kapitał społeczny

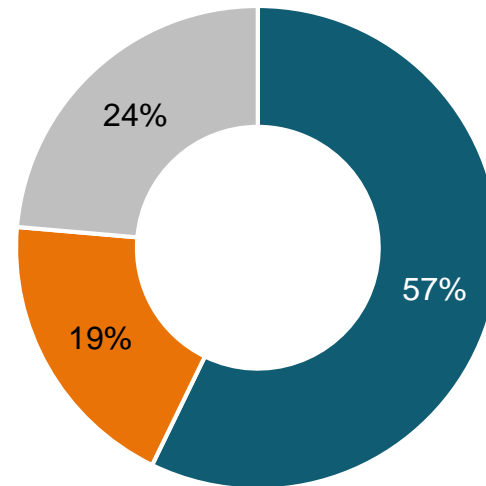
07 Kapitał społeczny: zaufanie, współpraca, pomoc innym

Q28: Odczytam teraz kilka opinii. Proszę wybrać tę, która jest najbliższa Panu(-i) poglądom?

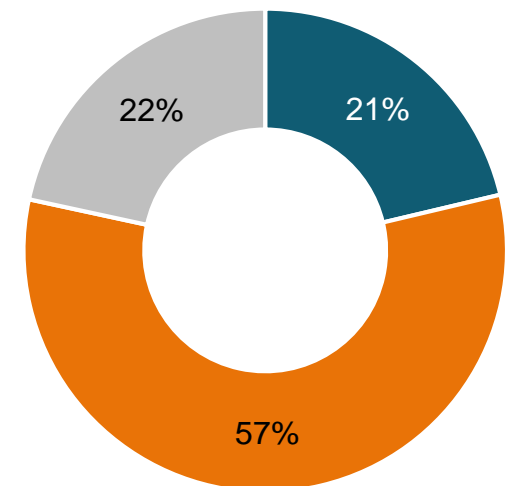
- Obecnie trzeba być bardziej wrażliwym i gotowym do niesienia pomocy innym ludziom.
- Obecnie trzeba się bardziej koncentrować na walce o własne sprawy nie zważając na innych.
- Trudno powiedzieć



- Ludzie tacy jak ja, działając wspólnie z innymi, mogą pomóc potrzebującym lub rozwiązać niektóre problemy swojego środowiska, osiedla, wsi lub miasta.
- Ludzie tacy jak ja nawet działając wspólnie z innymi nie są w stanie pomóc potrzebującym ani rozwiązać problemów swojego środowiska, osiedla, wsi lub miasta.
- Trudno powiedzieć



- Ogólnie rzecz biorąc większości osób można ufać.
- W stosunkach z innymi ludźmi trzeba być bardzo ostrożnym.
- Trudno powiedzieć

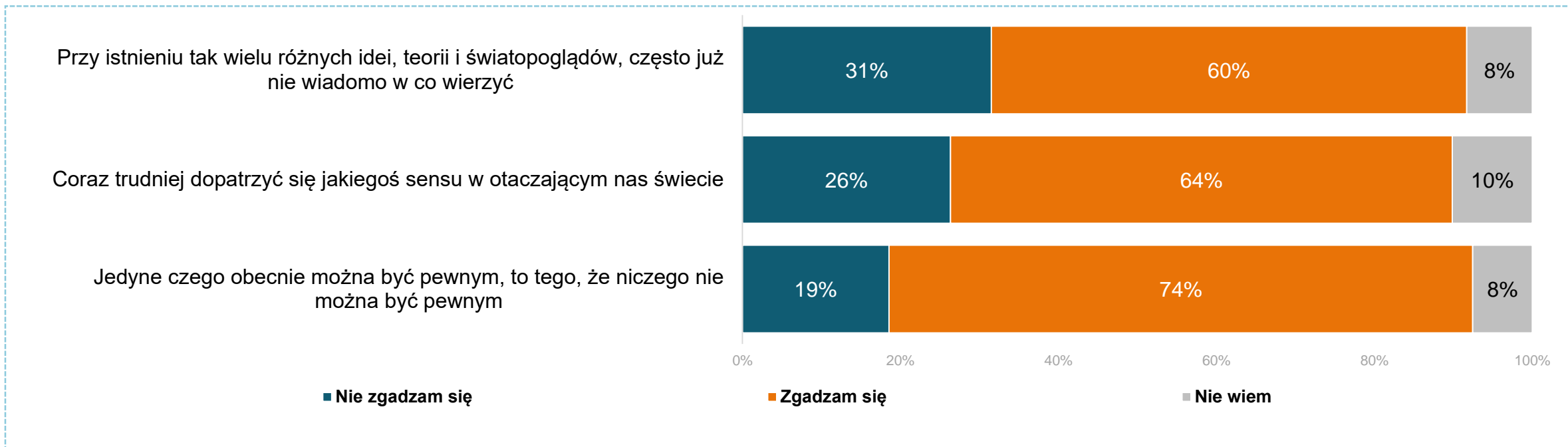


Mieszkańcy powiatu tczewskiego częściej dostrzegają konieczność bycia wrażliwym i gotowym do niesienia pomocy niż potrzebę koncentracji na własnych celach bez zważania na innych (50 proc. vs 21 proc.). Ponad połowa wierzy, że działając wspólnie można skutecznie pomagać i rozwiązywać problemy lokalnej społeczności (57 proc.). Jednocześnie niski jest poziom zaufania społecznego – aż 57 proc. twierdzi, że w stosunkach z innymi ludźmi trzeba być bardzo ostrożnym.

07 Anomia, poczucie niepewności i bezcelowości

Q29: Czy zgadza się Pan/i z następującymi stwierdzeniami?

Zaprezentowano łączny odsetek odpowiedzi zdecydowanie i raczej się zgadzam oraz zdecydowanie i raczej się nie zgadzam.



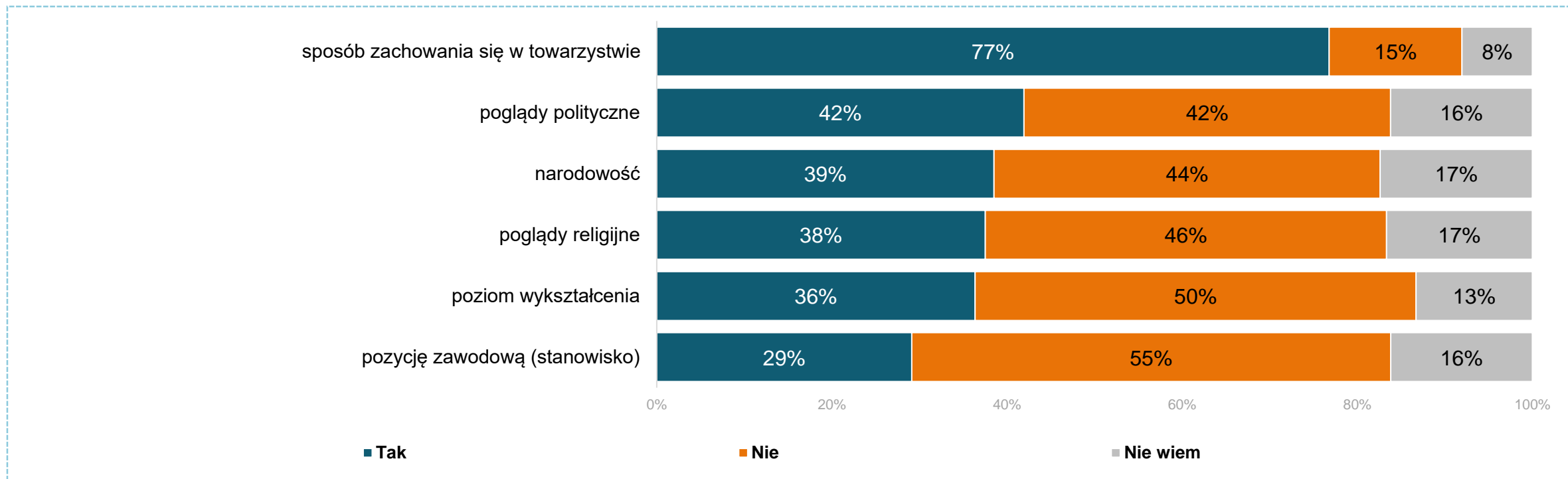
Trzech na czterech badanych jest zdania, że w obecnych czasach niczego nie można być pewnym. Większość ma poczucie, że coraz trudniej jest dopatrzeć się sensu w otaczającym świecie (64 proc.), a także, że przy istnieniu wielu idei i światopoglądów nie wiadomo w co wierzyć (60 proc.).

08 | Stosunek do różnych narodowości, mniejszości i migrantów

08 Dystans do osób odmiennych

Q33: Czy zależy Panu(-i), żeby ludzie, z którymi przebywa Pan(-i) okazjonalnie, przez pewien czas razem (wczasy, wycieczka, kursy itp.), byli do Pana(-i) podobni ze względu na...?

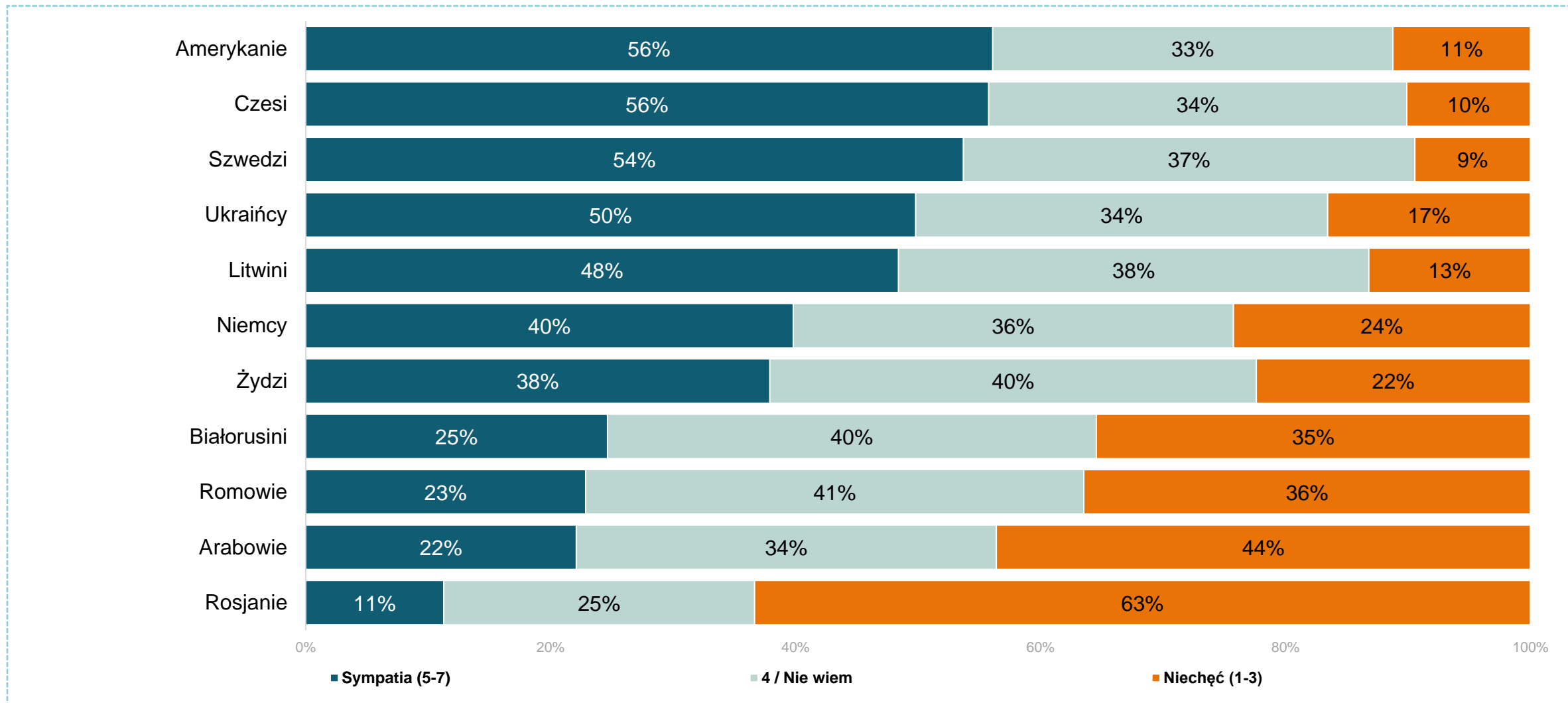
Zaprezentowano łączny odsetek odpowiedzi zdecydowanie i raczej tak oraz zdecydowanie i raczej nie.



Mieszkańcom powiatu tczewskiego na ogół zależy na tym, by osoby, z którymi przebywają sporadycznie charakteryzowały się podobnym do nich sposobem zachowania w towarzystwie (77 proc.). Mniej istotne, ale nadal ważne dla wielu, są poglądy polityczne (42 proc.), narodowość (39 proc.) oraz poglądy religijne (38 proc.). Najmniej badanych zależy na podobieństwie ze względu na pozycję zawodową (29 proc.).

08 Stosunek do osób różnych narodowości

Q34: Jakby Pan(-i) określił(-a) swój stosunek do niżej wymienionych narodowości?



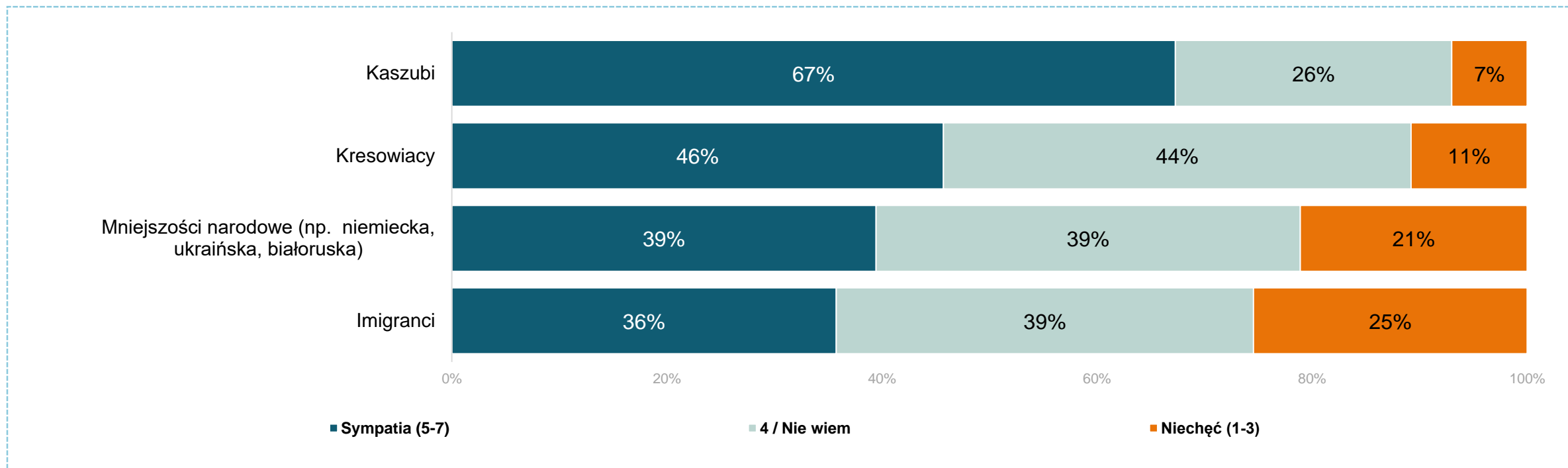
08 Stosunek do osób różnych narodowości

Q34: Jakby Pan(-i) określił(-a) swój stosunek do niżej wymienionych narodowości?

Mieszkańcy powiatu tczewskiego, najbardziej sympatyzują z osobami narodowości amerykańskiej, czeskiej (po 56 proc.), szwedzkiej (54 proc.) oraz ukraińskiej (50 proc.). Natomiast najmniej przyjaźnie nastawieni są do Rosjan – 63 proc. odczuwa wobec nich niechęć. Na kolejnych miejscach, pod tym względem odczuwanej niechęci, znaleźli się Arabowie (44 proc.), Romowie (36 proc.) i Białorusini (35 proc.).

08 Stosunek do różnych grup mieszkańców Pomorza

Q35: W województwie pomorskim mieszkają bardzo różne osoby. Proszę określić swój stosunek do wybranych grup mieszkańców Pomorza.

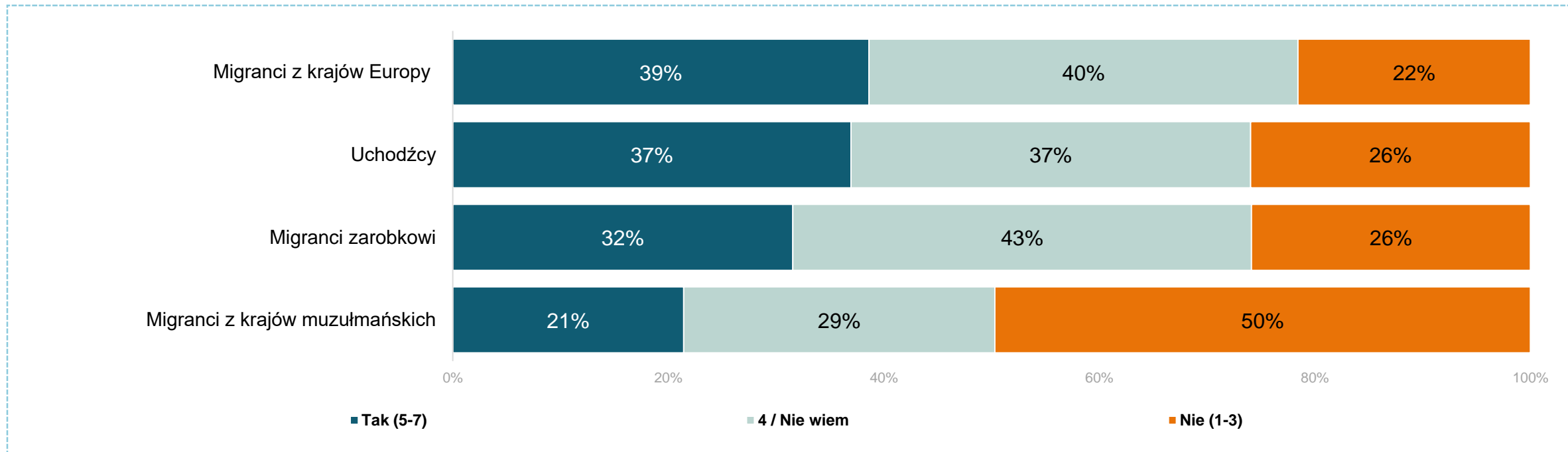


Odsetki zagregowane zgodnie z legendą.

Mieszkańcy powiatu tczewskiego największą sympatią darzą Kaszubów (67 proc.). To więcej niż Kresowiaków (46 proc.), mniejszości narodowe (39 proc.) czy imigrantów (36 proc.). Odsetki wskazań pozytywne dla każdej z tych grup są wyższe niż negatywnych, ale spora część respondentów wyraża niechęć wobec mniejszości narodowych czy imigrantów (kolejno 21 proc. i 25 proc.).

08 Czy Polska powinna przyjmować cudzoziemców?

Q36: Czy Polska powinna przyjmować poniższe grupy cudzoziemców?

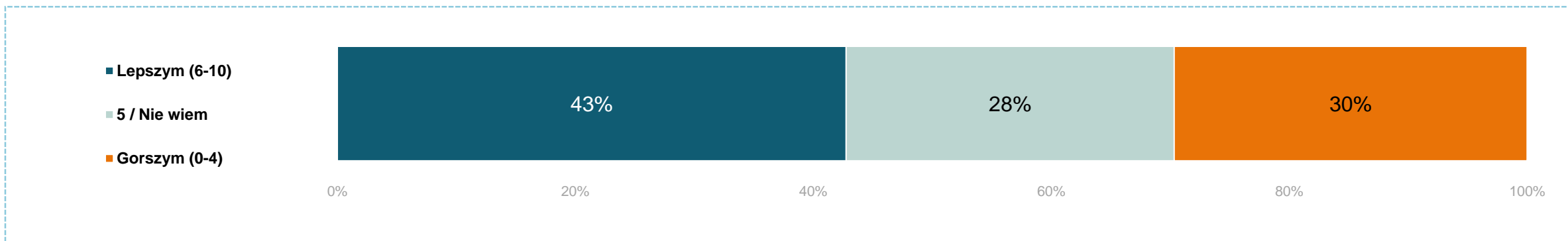


Odsetki zagregowane zgodnie z legendą.

W kwestii przyjmowania do Polski cudzoziemców, największy poziom akceptacji notujemy dla migrantów z krajów europejskich (39 proc.) i uchodźców (37 proc.). Wysoka jest też akceptacja dla przyjmowania migrantów zarobkowych (32 proc.). Jednocześnie każdorazowo ponad 20 proc. badanych wyraziło sprzeciw wobec przyjmowania w/w grup cudzoziemców. Jedynie 21 proc. badanych zgadza się na przyjmowanie migrantów z krajów muzułmańskich, a 50 proc. wypowiedziało się negatywnie.

08 Wpływ imigracji na Pomorze na jakość życia w regionie

Q37: Czy w wyniku tego, że ludzie z innych krajów przyjeżdżają na Pomorze i żyją tutaj, region staje się gorszym czy lepszym miejscem do życia?



Odsetki zagregowane zgodnie z legendą.

Zdaniem 43 proc. badanych, migracje obcokrajowców na Pomorze sprawiają, że region staje się lepszym miejscem do życia. Mniej temu przeczy - 30 proc. twierdzi, że przyjazd cudzoziemców negatywnie wpływa na region lub nie potrafiło zająć jednoznacznego stanowiska w tej kwestii.



DZIAŁ 3

POLITYKA

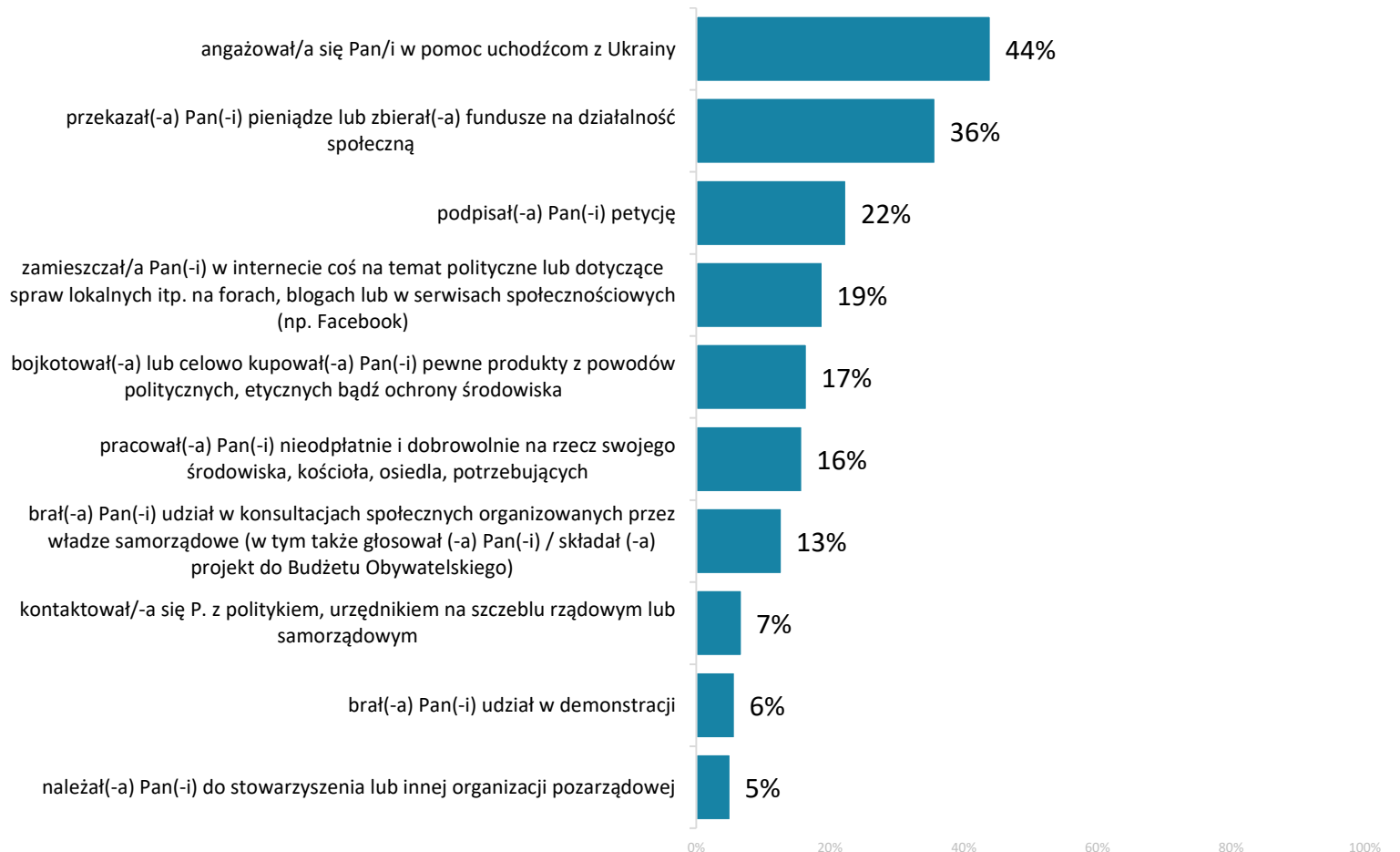


09 | Aktywność obywatelska i polityczna

09 Aktywność obywatelska – ostatni rok

Q25: Czy w ciągu ostatniego roku ... ? (TAK/NIE dla każdego typu działalności)

Wykres przedstawia odsetki odpowiedzi TAK

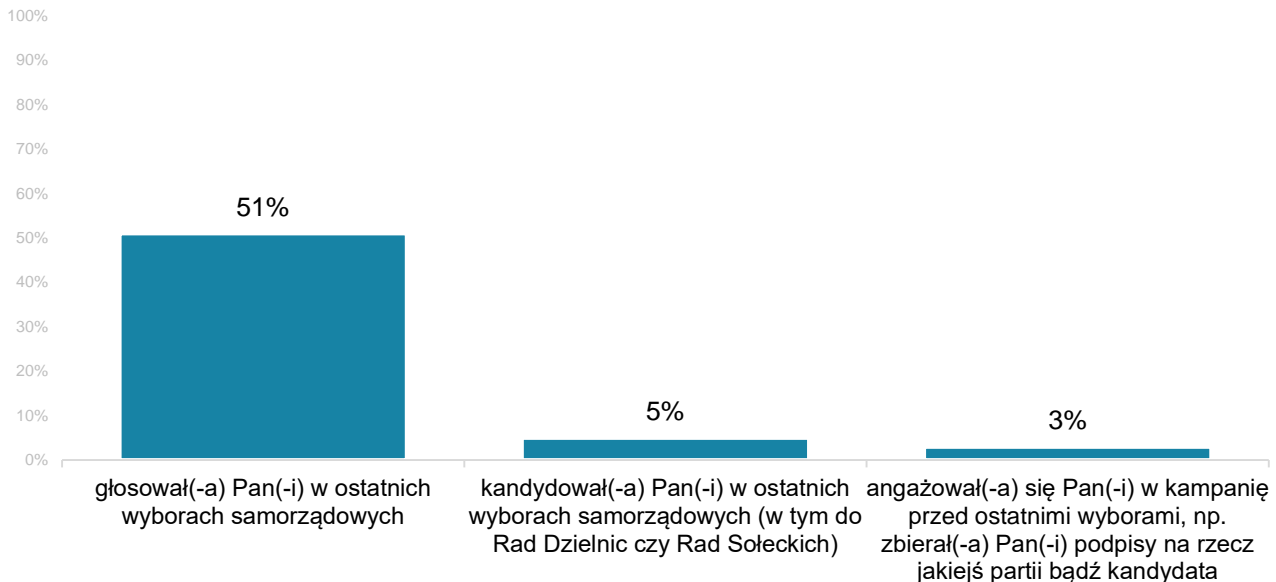


Zgodnie z deklaracjami - w ciągu roku poprzedzającego badanie, mieszkańcy powiatu tczewskiego najczęściej angażowali się w pomoc uchodźcom z Ukrainy (44 proc.) oraz zbieranie środków finansowych na cele społeczne (36 proc.). Około co piąty podpisał petycję (22 proc.) lub zamieszczał coś w internecie na tematy społeczne lub polityczne (19 proc.).

09 Aktywność polityczna i społeczna

Q26: Czy w ostatnich wyborach samorządowych (2018 rok) podejmował/a Pan/i następujące działania?

Wykres przedstawia odsetki odpowiedzi TAK



Co drugi badany z powiatu tczewskiego zadeklarował udział w głosowaniu w ostatnich wyborach samorządowych. Natomiast tylko co dwudziesty zgłosił swoją kandydaturę. Jeszcze mniej, angażowało się w kampanię wyborczą – 3 proc.

Niemal sześciu na dziesięciu respondentów nigdy nie działało w żadnej organizacji. Największą aktywność obserwujemy w odniesieniu do klubów sportowych (13 proc.) oraz rady rodziców czy trójek klasowych (12 proc.). Po około co dziesiąty badany działał w związkach zawodowych, grupach harcerskich, stowarzyszeniach, fundacjach i studenckich kołach naukowych i/lub artystycznych.

Q27: Czy obecnie lub w przeszłości działa [działał(-a)] Pan(-i) w wymienionych podmiotach?

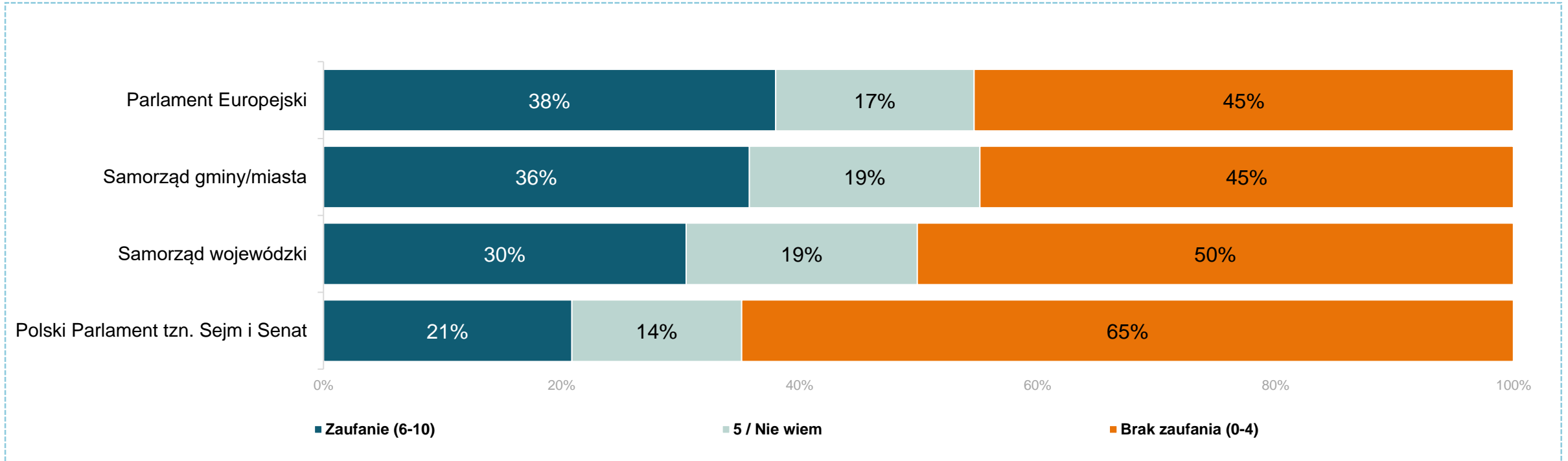


Możliwe wiele wskazań

10 | Zaufanie do systemu politycznego

10 Zaufanie do instytucji różnych szczebli

Q38: Proszę wskazać na skali od 0 do 10 na ile osobiście ma Pan/i zaufanie do każdej z poniższych instytucji.
[0 oznacza całkowity brak zaufania wobec instytucji, a 10 oznacza, że ma Pan/i do niej całkowite zaufanie].



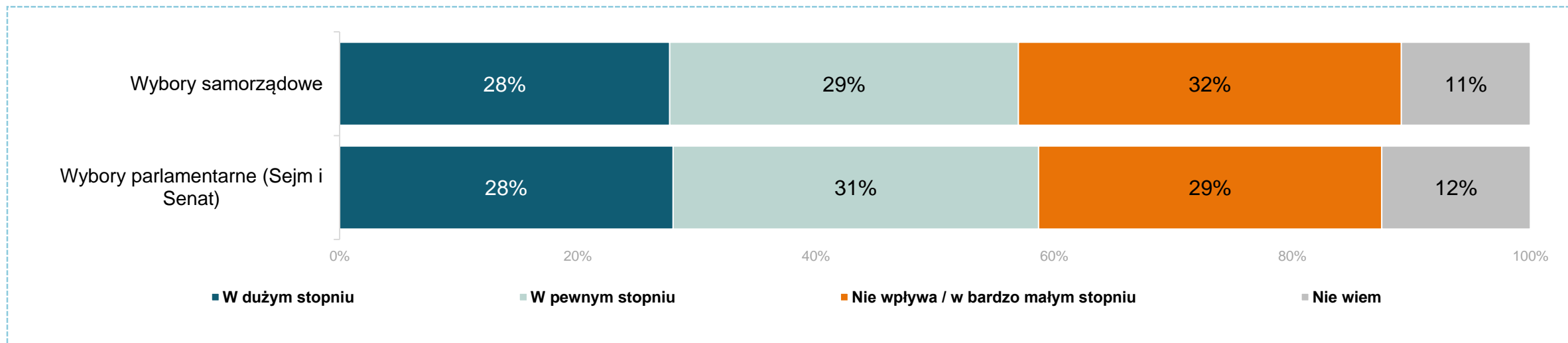
Odsetki zagregowane zgodnie z legendą.

W powiecie tczewskim notujemy relatywnie niski poziom zaufania do analizowanych instytucji politycznych. W każdym przypadku nieufność przeważa nad zaufaniem. Ten brak zaufania jest szczególnie wysoki w odniesieniu do Sejmu i Senatu, gdzie różnica między wskazaniami pozytywnymi a negatywnymi wynosi aż 44 p.p. (65 proc. vs 21 proc.). Badani, największym zaufaniem darzą Parlament Europejski (38 proc.) i samorząd gminy (36 proc.). Samorządowi wojewódzkiemu ufa 30 proc. ankietowanych, ale nie ufa aż połowa.

10 Wpływ głosu oddanego przez obywatela na wynik wyborów

Q41: W jakim stopniu, w Pana/Pani odczuciu głos oddany przez Pana/Panią w wyborach samorządowych wpływa na ostateczny wynik wyborów?

Q42: W jakim stopniu, w Pana/Pani odczuciu głos oddany przez Pana/Panią w wyborach parlamentarnych (Sejm, Senat) wpływa na ostateczny wynik wyborów?



Zaprezentowano łączne odsetki odpowiedzi wpływa w dużym i bardzo dużym stopniu oraz wpływa w małym stopniu i w ogóle nie wpływa.

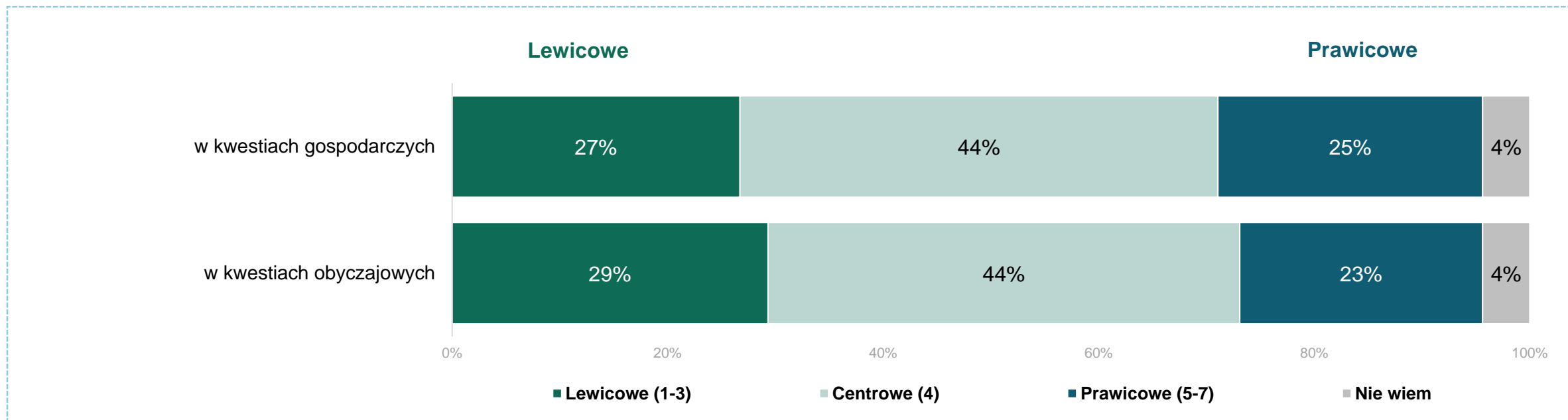
Zarówno w odniesieniu do wyborów samorządowych, jak i parlamentarnych średnio co trzeci badany ma poczucie, że jego głos nic nie znaczy lub wpływa na wynik wyborów jedynie w niewielkim stopniu. Równocześnie zbliżone odsetki notujemy w odniesieniu do potwierdzeń – po 28 proc. respondentów uważa, że ich głos w wyborach, czy to parlamentarnych czy samorządowych, ma znaczenie i przekłada się na finalny wynik. Opinie w tej kwestii są zatem wyraźnie podzielone.

11 | Poglądy na temat polityki i samorządu

11 Poglądy polityczne: gospodarcze i obyczajowe

Q39: Jak określiłby(-aby) Pan(-i) swoje poglądy polityczne w kwestiach gospodarczych?

Q40: Jak określiłby(-aby) Pan(-i) swoje poglądy polityczne w kwestiach obyczajowych?



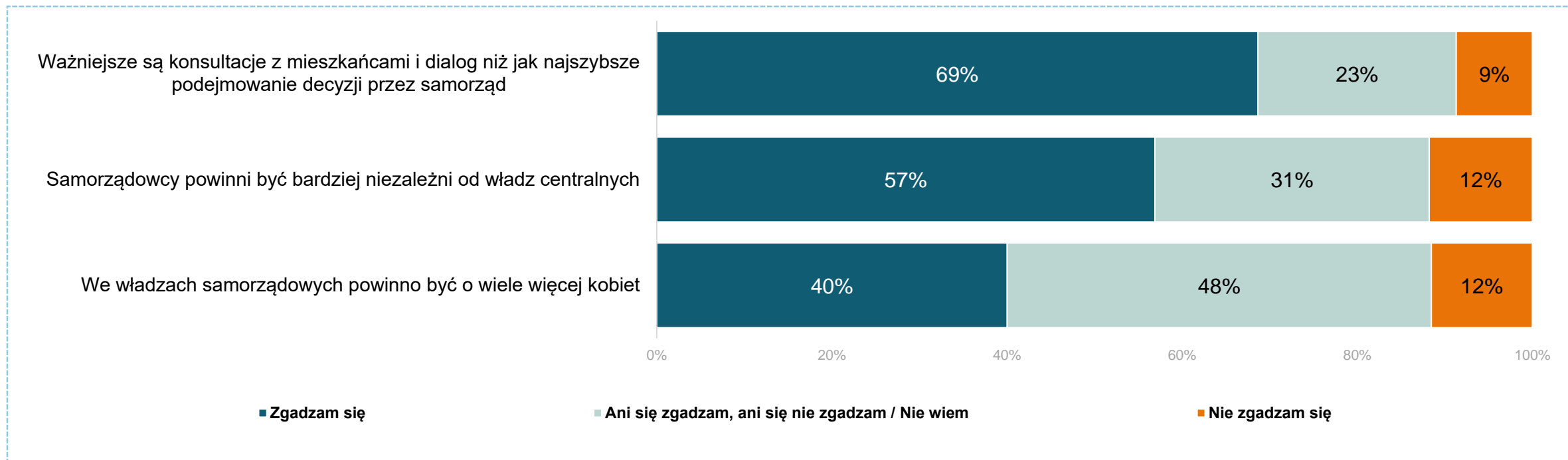
Odsetki zagregowane zgodnie z legendą.

Trochę więcej niż co czwarty badany deklaruje lewicowe poglądy w kwestiach gospodarczych, ale też co czwarty zorientowany jest prawicowo. W przypadku kwestii obyczajowych obserwujemy niewielką przewagą osób lewicowych nad prawicowymi (29 proc. vs 23 proc.). W obu analizowanych przypadkach większość plasuje się jednak po środku, czyli deklaruje się jako osoba o poglądach centrowych (po 44 proc.).

11 Ogólne opinie na temat samorządu

Q49: Proszę wskazać, na ile Pan/i zgadza się z następującymi stwierdzeniami?

Zaprezentowano łączny odsetek odpowiedzi zdecydowanie i raczej się zgadzam oraz zdecydowanie i raczej się nie zgadzam.

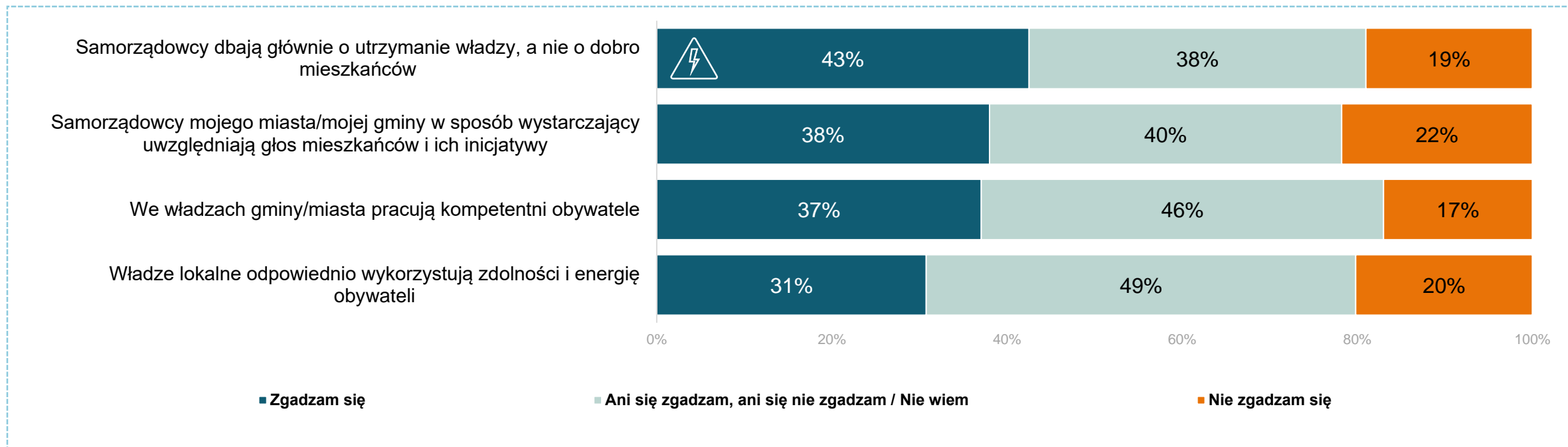


W powiecie tczewskim istnieje przekonanie, że ważniejsze są konsultacje z mieszkańcami i dialog niż jak najszybsze podejmowanie decyzji przez samorząd (69 proc. zgodności vs 9 proc. zaprzeczeń tezie). Blisko sześciu na dziesięciu opowiada się za większą niezależnością władz samorządowych od władz centralnych. Z kolei, najmniejsze poparcie obserwujemy dla większego udziału kobiet we władzach samorządowych (zgodność na poziomie 40 proc.).

11 Opinie na temat lokalnego samorządu (miasta, gminy)

Q50: Proszę wskazać na ile Pan(i) zgadza się z poniższymi twierdzeniami na temat samorządu lokalnego Pana/i miasta/ gminy?

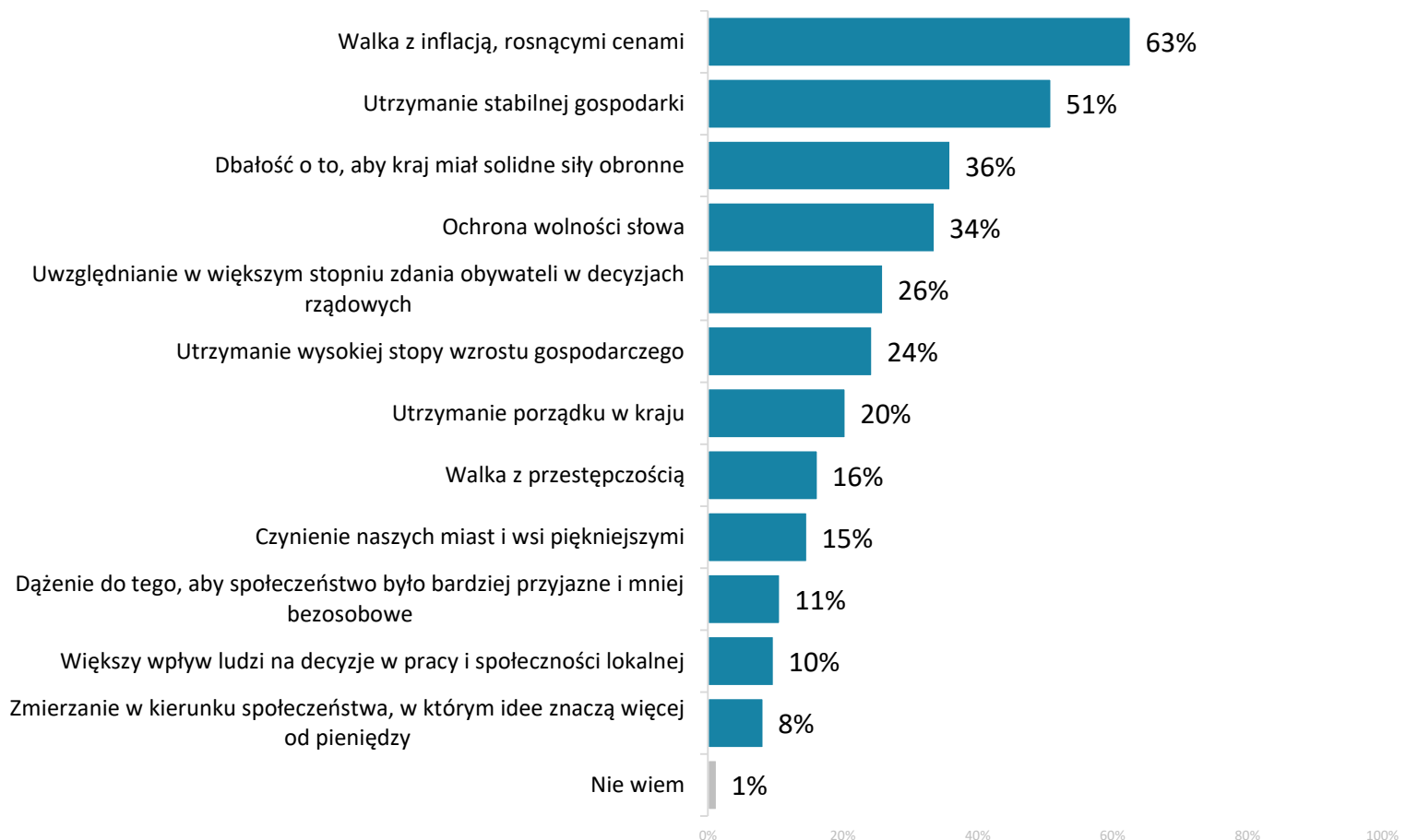
Zaprezentowano łączny odsetek odpowiedzi zdecydowanie i raczej się zgadzam oraz zdecydowanie i raczej się nie zgadzam.



W opinii większości badanych władze gminne dbają głównie o utrzymanie władzy, a nie o dobro mieszkańców (43 proc.). Z opinią, że samorządowcy w sposób wystarczający uwzględniają głos obywateli zgadza się 38 proc. respondentów. Ponadto 37 proc. pozytywnie ocenia kompetencje osób pracujących we władzach gminy. Jednocześnie 31 proc. podziela zdanie, że władze lokalne odpowiednio wykorzystują zdolności i energię obywateli.

11 Najważniejsze cele dla Polski – w perspektywie 10 lat

Q51: Obecnie wiele mówi się o tym, co powinno być najważniejsze dla naszego kraju w ciągu najbliższych dziesięciu lat. Na liście tej wymieniono niektóre z celów, którym różni ludzie przypisują szczególnie duże znaczenie. Które z tych spraw są Pana(i) zdaniem, najważniejsze?

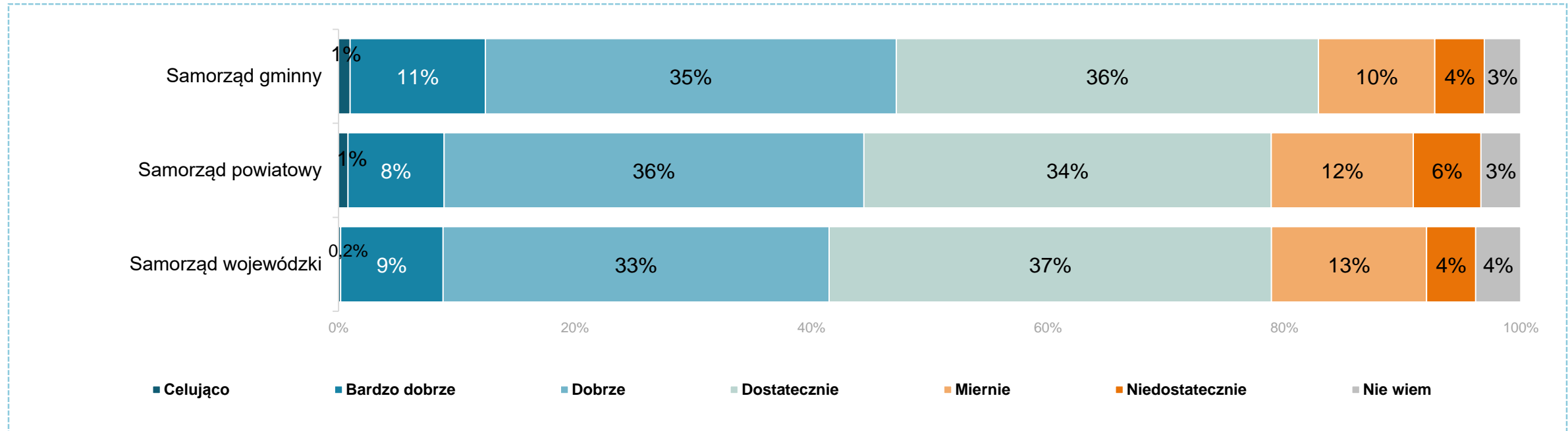


Według badanych, najważniejszym celem dla Polski w ciągu najbliższego dziesięciolecia jest walka z inflacją i rosnącymi cenami (63 proc.). Dla co drugiego mieszkańca powiatu istotne jest utrzymanie stabilnej gospodarki. Na kolejnych miejscach w tym zestawieniu notujemy dbałość o solidne siły obronne (36 proc.) oraz ochronę wolności słowa (34 proc.).

Maksymalnie 4 wskazania

11 Ocena skuteczności aktualnych władz samorządowych

Q52: Jak ocenia Pan(i) skuteczność działania aktualnych władz samorządowych, w skali szkolnej (od 1 do 6)?

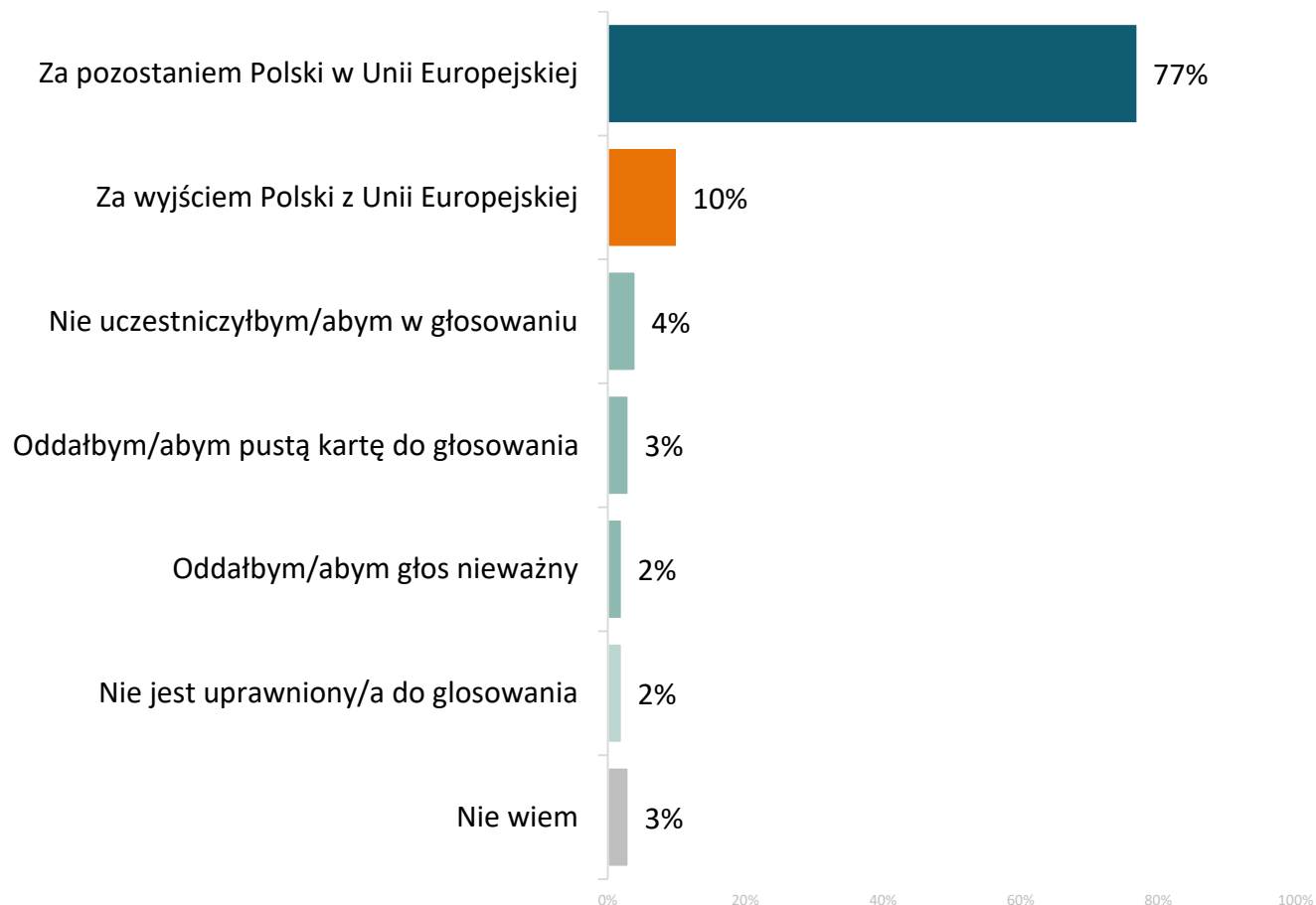


Analizując deklaracje do poziomu ocen „dobrych” widzimy, że ocena skuteczności władz samorządowych różnego szczebla jest raczej pozytywna. Najlepiej pod tym względem postrzegane są samorządy gminne, gdzie na szkolnej skali ocen, 47 proc. badanych przyznało im ocenę co najmniej dobrą. Dla samorządu powiatowego odsetek powyższych wskazań wynosi 45 proc., a dla samorządu wojewódzkiego – 42 proc. Noty negatywne (niedostateczne i mierne) stanowią dość niski odsetek (od 14 proc. do 18 proc.).

12 | Decyzje wyborcze

12 Preferencje dotyczące członkostwa Polski w UE

Q43: Proszę sobie wyobrazić, że w najbliższą niedzielę odbyłoby się w Polsce referendum na temat członkostwa w Unii Europejskiej. Czy głosowałby/aby Pan/i za pozostaniem Polski w Unii Europejskiej czy za wyjściem Polski z Unii Europejskiej?



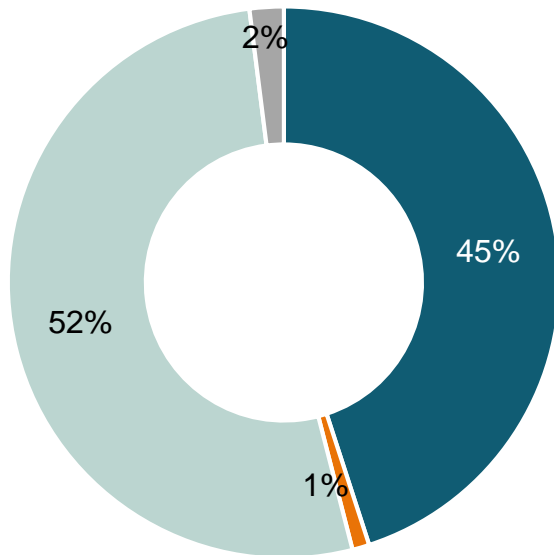
Zdecydowana większość badanych w powiecie tczewskim opowiada się za pozostaniem Polski w Unii Europejskiej (77 proc.). Z kolei „poexit” popiera co dziesiąty respondent.

12 Decyzje wyborcze w referendach

Q44: Jak głosował/a Pan/i w referendum...?

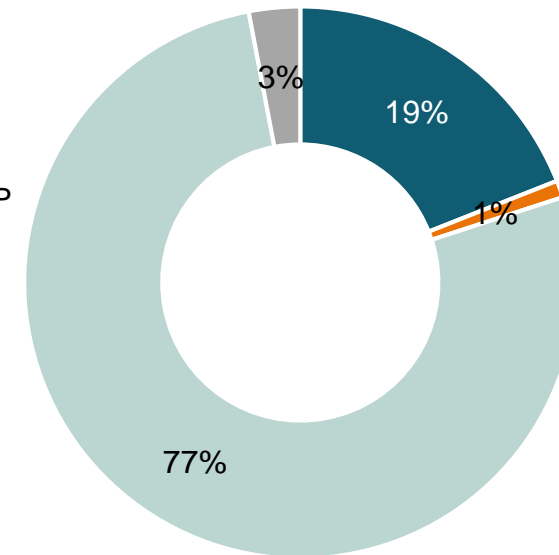
... w sprawie przystąpienia Polski do UE w 2003 roku

- Za przystąpieniem Polski do UE
- Przeciw przystąpieniu Polski do UE
- Nie brałem/am udziału
- Nie wiem



... konstytucyjnym w 1997 roku

- Za przyjęciem nowej Konstytucji RP
- Za odrzuceniem nowej Konstytucji RP
- Nie brałem/am udziału
- Nie wiem



Zgodnie z deklaracjami, w referendum w sprawie przystąpienia Polski do Unii Europejskiej, 45 proc. badanych opowiedziało się za członkostwem w Unii, a tylko marginalny odsetek był przeciwny. Przy czym, co drugi badany nie brał udziału w tym głosowaniu.

Natomiast w referendum konstytucyjnym, co piąty zagłosował za przyjęciem nowej Konstytucji RP, i ponownie tylko nieliczni byli za odrzuceniem (1 proc.). W referendum konstytucyjnym nie głosowało więcej niż trzech na czterech zapytanych.