

POWIAT SZTUMSKI

PODSUMOWANIE

Podsumowanie (1/3)

Powiat sztumski

- Dla mieszkańców powiatu sztumskiego skojarzenia z Pomorzem koncentrują się głównie wokół geograficznego położenia regionu, gdzie nierozzerwalnym atrybutem jest Morze Bałtyckie i nadmorska przyroda: lasy, czyste powietrze, natura. Ze względu na te uwarunkowania Pomorze posiada ogromny potencjał turystyczny i mieszkańcy powiatu to doceniają, wskazując, że to największy atut regionu (62 proc.). Na kolejnym miejscu pod tym względem notujemy Gdańsk z jego historią i zabytkami (49 proc.).
- Mieszkańcy powiatu sztumskiego najsilniej związani są z Polską (79 proc.), w drugiej kolejności z Pomorzem (75 proc.), potem z miejscowością zamieszkania (73 proc.). Na silny związek emocjonalny z Europą wskazało 67 proc. badanych mieszkańców powiatu sztumskiego. W przypadku subregionów, 58 proc. czuje się silnie związanych z Trójmiastem. Związki z innymi regionami Pomorza są znacznie słabsze. Najslabiej mieszkańcy powiatu sztumskiego czują się związani z Ziemią Słupską.
- Na więź z subregionem składa się przede wszystkim poczucie, że się jest u siebie oraz więzi z bliskimi i rodziną żyjącymi na danym terenie. Inne elementy, jak kultywowanie świąt i tradycji regionu, posługiwanie się językiem/gwarą regionu czy działanie na rzecz promocji i tożsamości subregionu mają mniejsze znaczenie.
- Znaczna część badanych nie wyobraża sobie życia poza swoim miastem czy regionem i gdyby mogli urządzić swoje życie od nowa, zamieszkaliby na Pomorzu (59 proc.) czy nawet w obecnym miejscu zamieszkania (40 proc.). Możliwość przeprowadzki z własnej miejscowości, w ciągu najbliższego pięciolecia, rozważa 23 proc. badanych, jednak głównym kierunkiem byłaby inna miejscowość na Pomorzu (32 proc.). Najczęściej wskazywanym powodem rozważania migracji jest zmiana sytuacji życiowej.
- Obserwujemy wysoki poziom zadowolenia z życia w regionie, zarówno w województwie (93 proc.), jak i we własnym miejscu zamieszkania (88 proc.). Znaczny odsetek mieszkańców powiatu sztumskiego jest zdania, że na Pomorzu żyje się lepiej niż w innych rejonach kraju (58 proc.). Jednak, gdyby mieli polecieć bliskim miejsce do życia, częściej byłoby to Pomorze niż własna miejscowość. Odsetki Promotorów (osób wysoce skłonnych do rekomendacji) dla tych obszarów wynoszą kolejno 42 proc. i 35 proc. Wskaźnik rekomendacji netto (NPS) dla województwa wynosi 13, zaś dla miejscowości przyjmuje wartości ujemną -2. Co oznacza, że w przypadku miejsca zamieszkania odsetki Krytyków nieznacznie przeważają nad Promotorami.
- Według badanych wiele rzeczy w powiecie sztumskim wymaga interwencji, lecz najczęściej wskazywane są: dostęp do mieszkań w dobrej cenie i dobrym standardzie (57 proc.) oraz dostęp do usług zdrowotnych (54 proc.).

Podsumowanie (2/3)

- Czas wolny mieszkańcy powiatu sztumskiego spędzają głównie na słuchaniu muzyki czy aktywności fizycznej – w tym celu najczęściej jeżdżą na rowerze. Sporo czasu spędzają w internecie (72 proc. – codziennie), na korzystaniu z mediów społecznościowych (63 proc.) lub na oglądaniu telewizji. (60 proc.). Umiarkowanie korzystają z oferty dostępnej poza domem, jeśli uczestniczą w życiu kulturalnym, to najczęściej kilka razy w roku. Zazwyczaj odwiedzają takie miejsca jak pub lub kawiarnia, kino i imprezy plenerowe.
- Mieszkańcy powiatu sztumskiego deklarują zadowolenie z najbliższych znajomych, własnego życia oraz wykształcenia/kwalifikacji zawodowych. Powodem do zadowolenia są też dzieci i małżeństwo/związki. Jeśli na coś się uskarżają, to przede wszystkim na dochody (ale również w tym przypadku istnieje przewaga osób zadowolonych).
- Mieszkańcy powiatu sztumskiego uważają, że najwyższą wartością w życiu jest szczęście rodzinne. Ponadto wysoko sobie cenią dobre zdrowie, uczciwe życie, spokój i grono przyjaciół. Znacznie mniej istotne są takie wartości jak bogactwo, praca zawodowa, wolność głoszenia własnych poglądów, wiara religijna czy życie pełne przygód i wrażeń. Z analizy wartości zgodnie ze strukturą Schwartza wynika, że badani bardziej cenią sobie wartości związane z przekraczaniem własnego „ja” (życzliwość, uniwersalizm), aniżeli te związane z umacnianiem siebie (hedonizm, osiągnięcia, władza). Dla większości badanych ważne są też: wolność osobista i prawo do samodzielnych decyzji, a także bezpieczeństwo.
- Ponad połowa ankietowanych mieszkańców powiatu sztumskiego jest zdania, że w obecnych czasach należy być bardziej uważnym i gotowym do niesienia pomocy. Podobnie, ponad połowa dostrzega, że wspólne działanie społeczne może pomóc w rozwiązywaniu niektórych problemów lokalnych. Jednocześnie przeważa opinia, że w stosunkach z innymi ludźmi trzeba być bardzo ostrożnym (59 proc.).
- Dla badanych ważne jest, aby ludzie, z którymi mają okazję przebywać, nie różnili się znacznie zachowaniem w towarzystwie (79 proc.). Mniejsze znaczenie mają różnice narodowościowe, religijne, polityczne (ważne dla około czterech na dziesięciu) bądź związane z wykształceniem i pozycją zawodową (ważne dla około co trzeciego).
- Ankietowani mieszkańcy powiatu sztumskiego z umiarkowanym entuzjazmem podchodzą do tego, aby Polska przyjmowała cudzoziemców. Wyższy jest poziom akceptacji dla uchodźców, migrantów z krajów europejskich i migrantów zarobkowych (ponad 40 proc.) niż dla migrantów z krajów muzułmańskich (24 proc.). Natomiast przeszło co drugi badany twierdzi, że osiedlanie się cudzoziemców na Pomorzu czyni ten region lepszym miejscem do życia.

Podsumowanie (3/3)

- Znaczna część badanych mieszkańców powiatu sztumskiego uczestniczyła w ostatnim roku w różnych akcjach obywatelskich, najczęściej była to pomoc uchodźcom z Ukrainy (46 proc.) lub zbiórki funduszy na różne cele społeczne (42 proc.). Rzadko kiedy jednak badani decydują się na regularną działalność w różnego rodzaju organizacjach. Jeśli już, to najczęściej wymieniali działalność w radach rodziców/trójkach klasowych (17 proc.). W ostatnich wyborach samorządowych brało udział 55 proc. badanych.
- Ankietowani deklarują ograniczone zaufanie do urzędów różnego szczebla. Najlepiej postrzegane pod tym względem są samorządy gminne (48 proc.) oraz Parlament Europejski (40 proc.). Brak zaufania do Sejmu i Senatu deklaruje aż 60 proc. badanych. Ankietowani nie mają też wyjątkowego poczucia, że ich głosy przekładają się istotnie na wyniki wyborcze – poczucie sprawczości częściej wyrażają w przypadku wyborów samorządowych niż parlamentarnych (31 proc. vs 26 proc.). Bliska jest im zasada, że konsultacje społeczne i dialog obywatelski są ważniejsze od szybkiego podejmowania decyzji (68 proc.). Lepiej oceniają kompetencje osób pracujących w samorządach gminnych (41 proc.) niż wystarczające uwzględnianie głosu mieszkańców i właściwe wykorzystanie ich zdolności (kolejno 37 proc. i 32 proc.).
- W przypadku oceny skuteczności władz samorządowych, najlepiej postrzegane są samorządy gminne (44 proc. ocen przynajmniej dobrych na szkolnej skali ocen), a następnie samorząd powiatowy (42 proc.) i wojewódzki (37 proc.). Dla poszczególnych instytucji dominują oceny dostateczne.
- Według mieszkańców powiatu sztumskiego, najważniejszym celem dla Polski jest obecnie walka z inflacją (70 proc.) i utrzymanie stabilnej gospodarki (57 proc.). Dużo mniejsze znaczenie ma utrzymanie stabilnych sił obronnych, ochrona wolności słowa czy utrzymanie wysokiej stopy wzrostu gospodarczego (ok. 30 proc.).
- Zdecydowana większość badanych mieszkańców powiatu jest za pozostaniem Polski w Unii Europejskiej (74 proc.).

WYNIKI BADAANIA

DZIAŁ 1

POMORZE

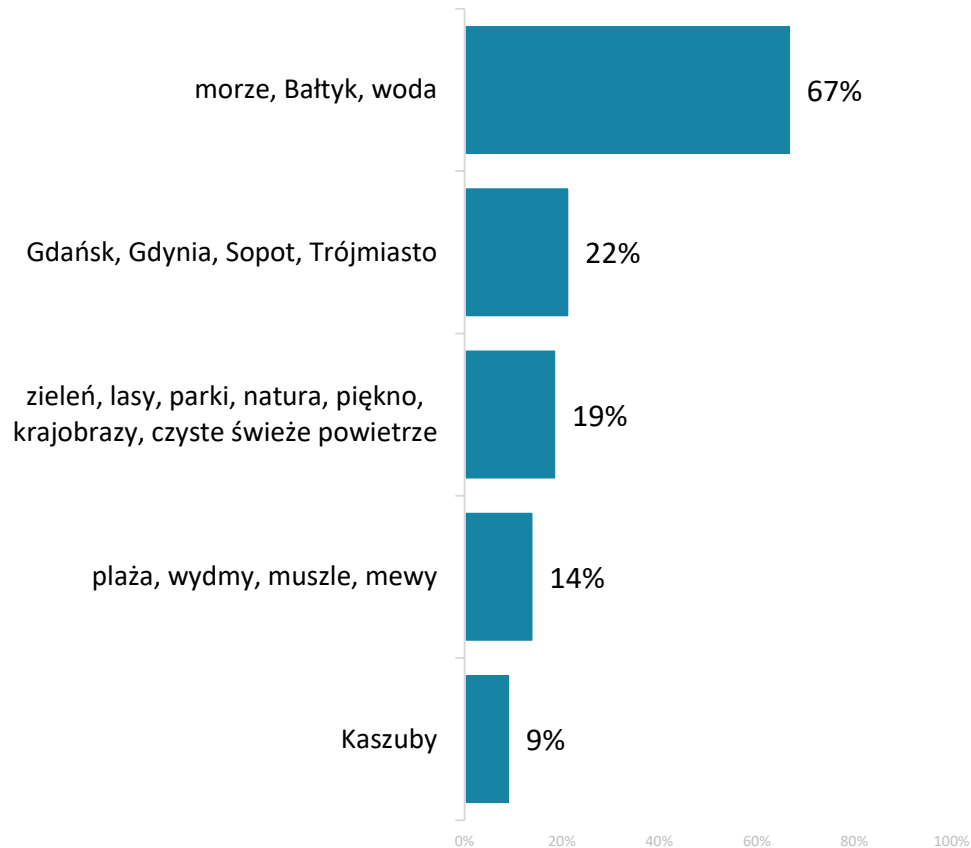


01 | Wizerunek Pomorza i jego mieszkańców

01 Spontaniczne skojarzenia z Pomorzem – TOP 5

Q1: Jakie ma Pan/i skojarzenia z Pomorzem? Proszę wskazać trzy rzeczy, które obecnie przychodzą Panu/i do głowy.

TOP 5 SKOJARZEŃ

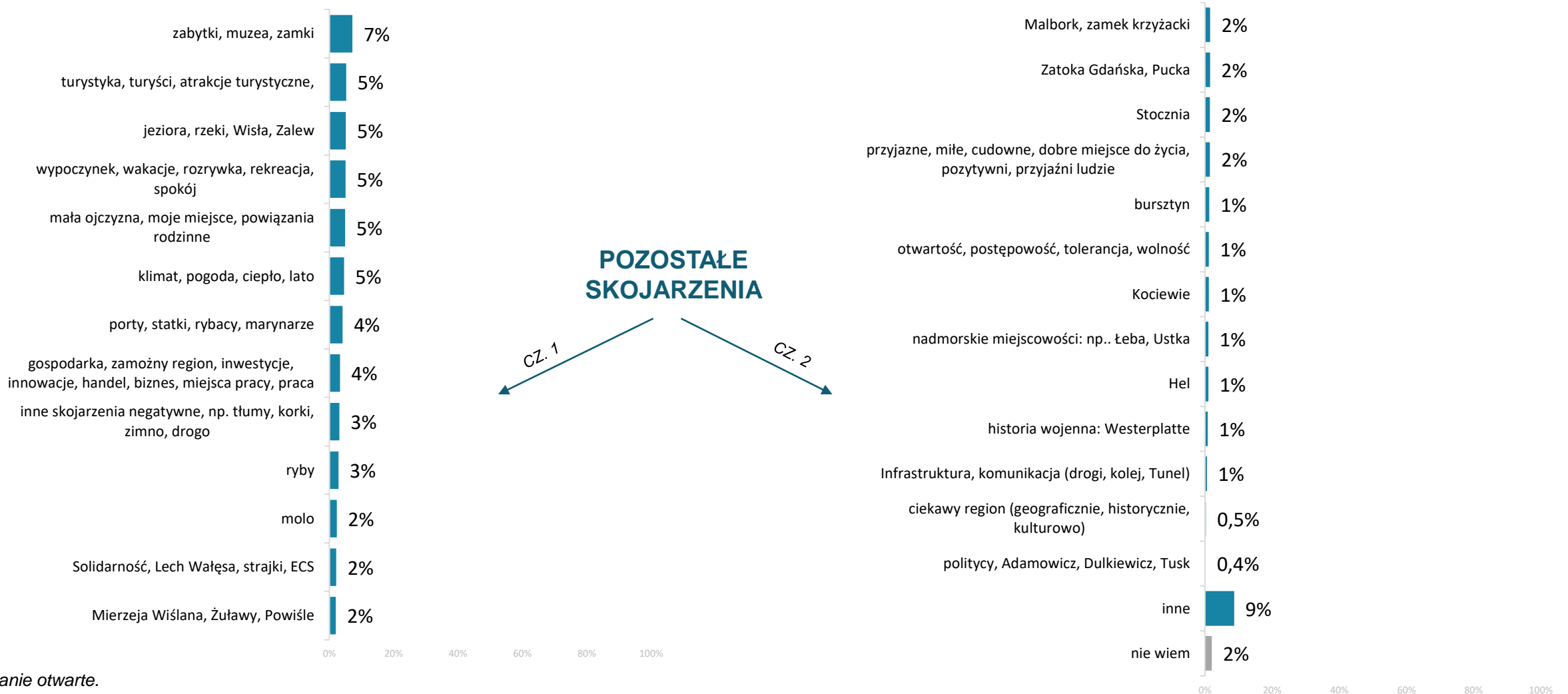


Dla mieszkańców powiatu sztumskiego Morze Bałtyckie jest najpopularniejszym skojarzeniem związanym z Pomorzem (67 proc.). Na drugim miejscu pojawia się Trójmiasto, ale badani wskazywali na nie trzykrotnie rzadziej (22 proc.). Na trzecim miejscu notujemy nadmorską przyrodę, lasy, czyste powietrze. Kaszuby pojawiają się na piątym miejscu – spontanicznie wskazało je 9 proc. ankietowanych.

Pytanie otwarte.

01 Spontaniczne skojarzenia z Pomorzem - pozostałe

Q1: Jakie ma Pan/i skojarzenia z Pomorzem? Proszę wskazać trzy rzeczy, które obecnie przychodzą Panu/i do głowy.



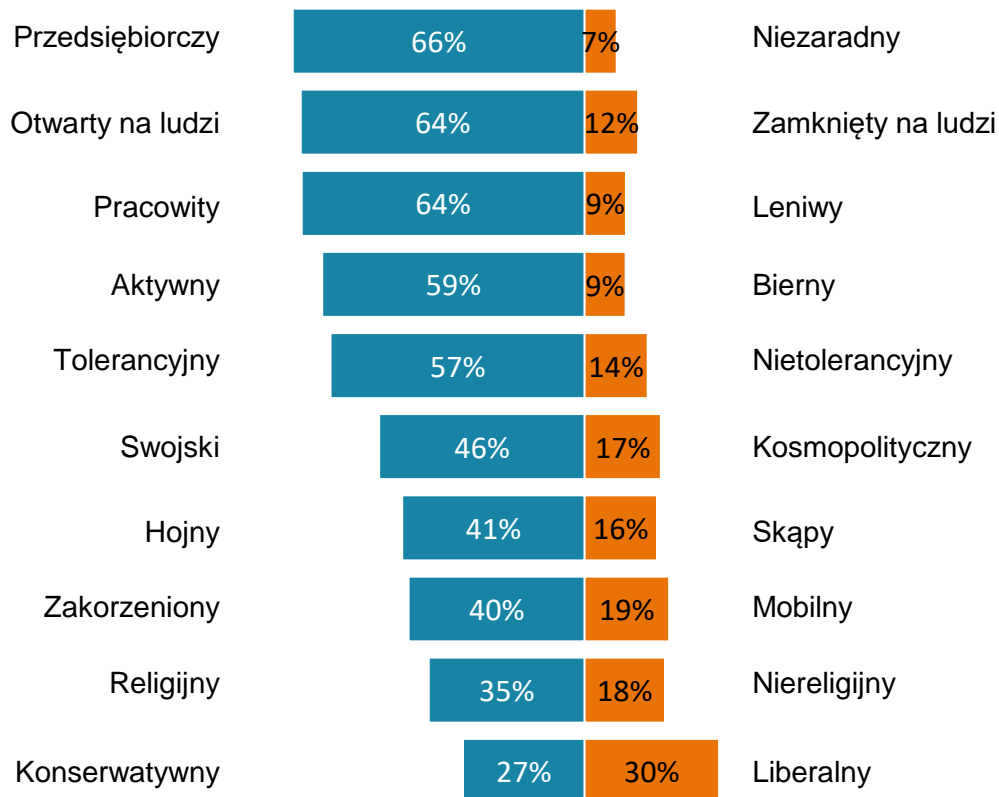
Pytanie otwarte.

01 Wizerunek mieszkańców Pomorza

Mieszkańcy Pomorza sami o sobie

TOP2BOX

Q9: Z jakimi cechami kojarzy się Panu(-i) typowy mieszkaniec Pomorza? Proszę posłużyć się skalą 1-5, gdzie 1 oznacza wybór przymiotnika po lewej stronie, a 5 – wybór przymiotnika po prawej stronie, wariant „3” oznacza brak zdania, a warianty 2 i 4 oznaczają natężenie danej cechy)

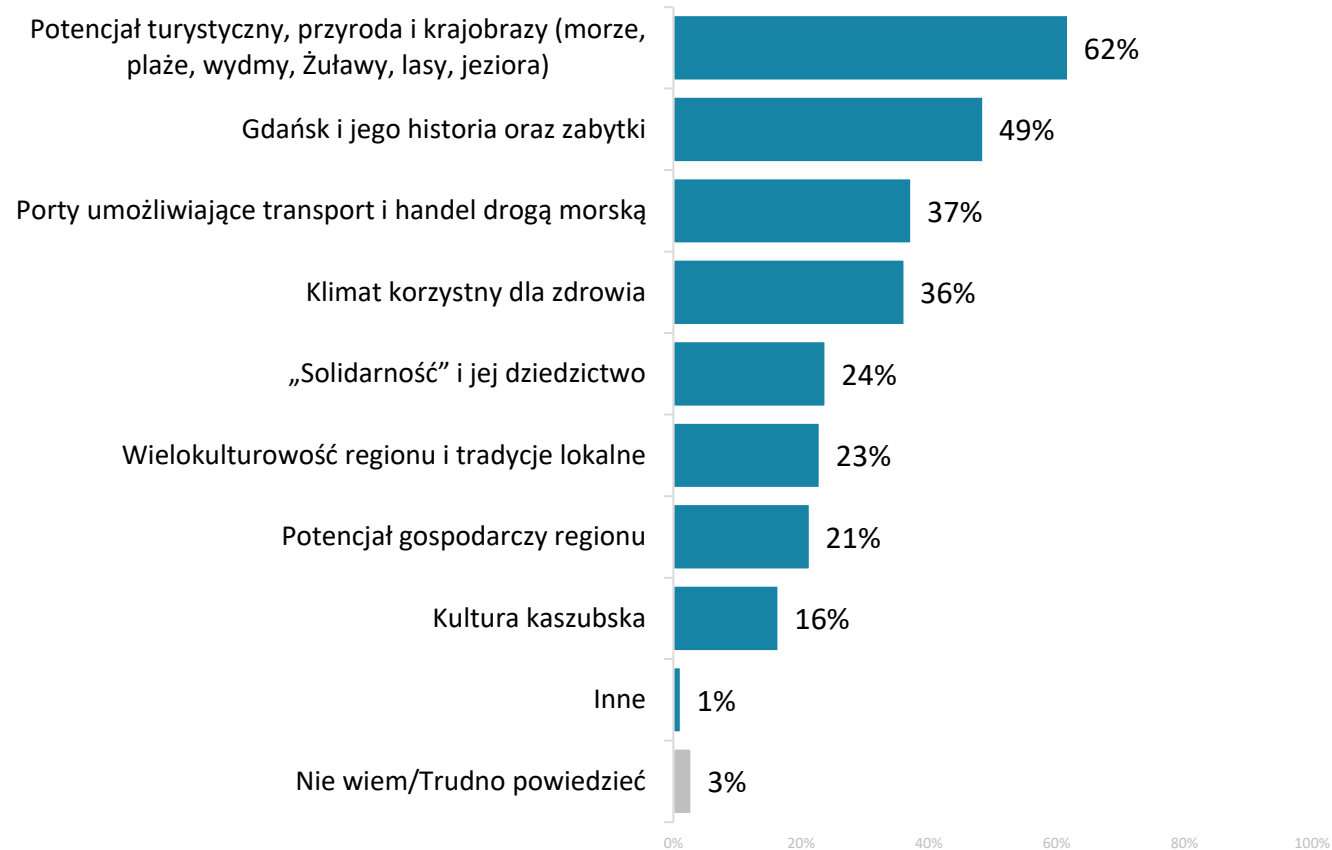


Według mieszkańców powiatu sztumskiego, typowy mieszkaniec Pomorza to przede wszystkim człowiek przedsiębiorczy, otwarty na ludzi i pracowity (cechy wskazywane przez około dwóch na trzech respondentów). Jednocześnie charakteryzuje się aktywnością i tolerancją (blisko 60 proc.). Jest też bardziej swojski niż kosmopolityczny (46 proc. vs 17 proc.), raczej hojny niż skąpy (41 proc. vs 16 proc.), raczej zakorzeniony niż mobilny (40 proc. vs 19 proc.). Badani nieco częściej wskazywali też na liberalizm niż konserwatyzm (30 proc. vs 27 proc.), choć żadna z tych cech nie jest dominująca.

W prezentacji danych przedstawiono łączne odsetki odpowiedzi 4 i 5 oraz 1 i 2. Pominięto odpowiedzi niezdecydowane – 3.

01 Atrybuty województwa pomorskiego

Q11: Czym Pana/i zdaniem województwo pomorskie wyróżnia się na tle innych regionów Polski?
Proszę wskazać maksymalnie 3 najważniejsze Pana/i zdaniem atrybuty.



Mieszkańcy powiatu sztumskiego uważają, że Pomorze, na tle innych regionów, wyróżnia się przede wszystkim ogromnym potencjałem turystycznym wynikającym z charakterystycznej lokalizacji (62 proc.). Na drugim miejscu pojawił się Gdańsk z jego historią i zabytkami (49 proc.). Na kolejnych miejscach badani wskazali porty oraz klimat korzystny dla zdrowia (kolejno 37 proc. i 36 proc.).

Maksymalnie 3 wskazania

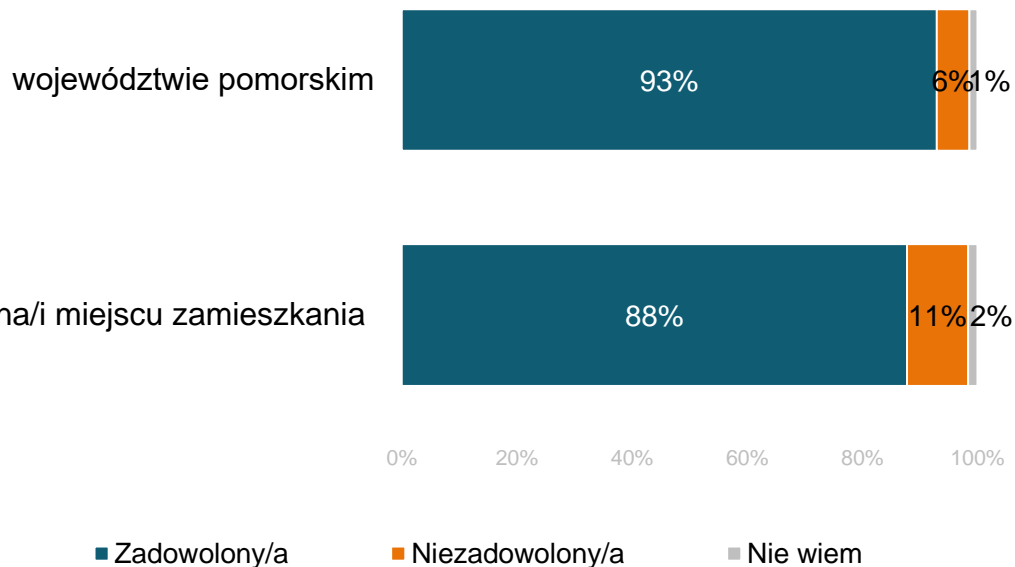
02 | Jakość życia na Pomorzu

02 Jakość życia na Pomorzu: zadowolenie i perspektywy

ZADOWOLENIE Z ŻYCIA W REGIONIE

Q2: Na ile jest Pan/i zadowolony/a z jakości życia w:

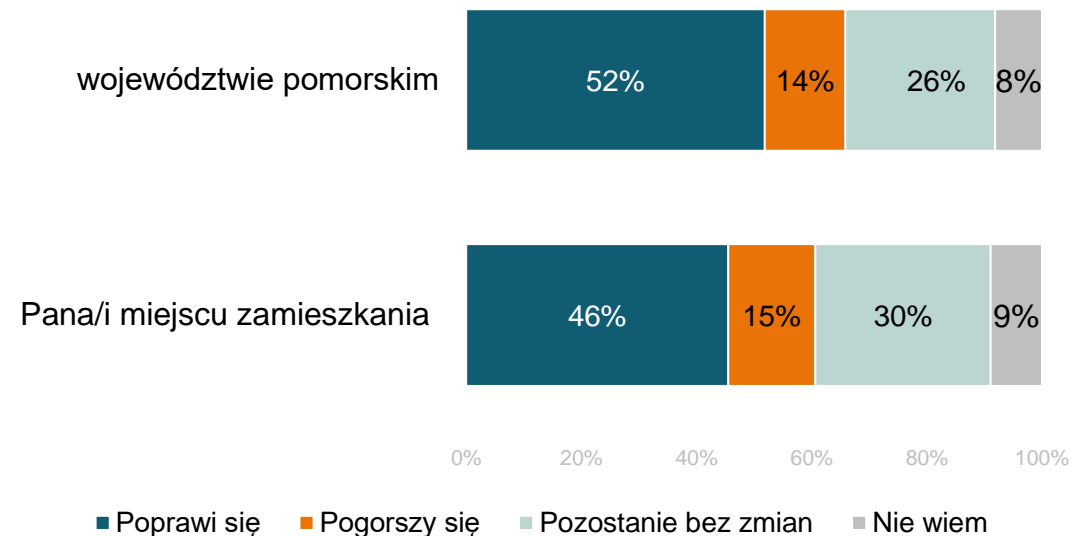
Łączne odsetki odpowiedzi zdecydowanie i raczej zadowolony/a oraz zdecydowanie i raczej niezadowolony/a.



PERSPEKTYWA POPRAWY JAKOŚCI ŻYCIA W REGIONIE

Q3: Czy Pana/i zdaniem, w ciągu najbliższych 5 lat jakość życia w:

Łączne odsetki odpowiedzi zdecydowanie i raczej poprawi się oraz zdecydowanie i raczej pogorszy się



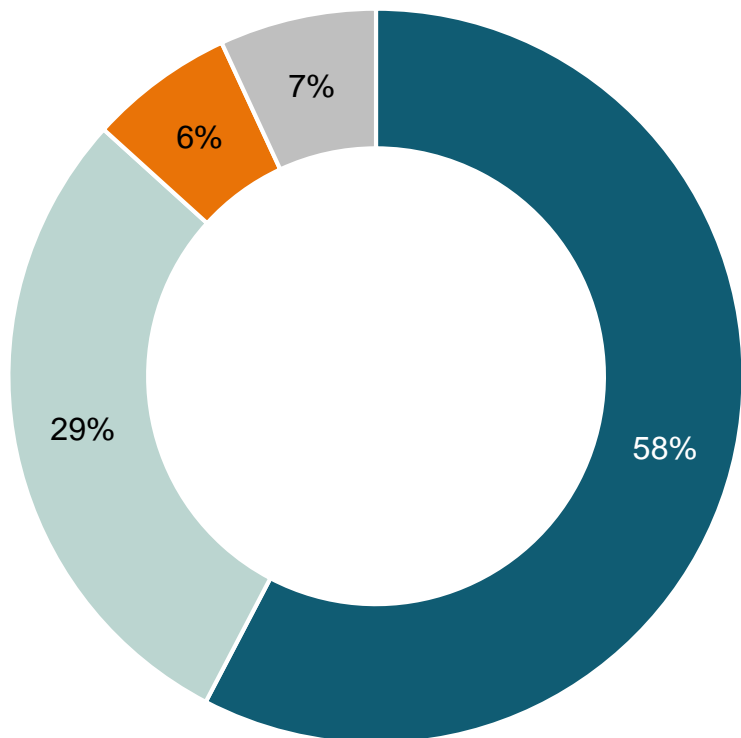
Mieszkańcy powiatu sztumskiego bardzo dobrze oceniają życie w regionie. Aż 93 proc. badanych przyznało, że jest zadowolonych z życia na Pomorzu, a 88 proc. – z życia w swoim miejscu zamieszkania. Ponad połowa respondentów jest zdania, że jakość życia w województwie poprawi się, natomiast na poprawę w miejscowości zamieszkania wskazało 46 proc. ankietowanych.

02 Jakość życia na Pomorzu na tle innych regionów

Q4: Czy Pana/i zdaniem w województwie pomorskim żyje się lepiej czy gorzej niż w pozostałych regionach kraju?

Łączne odsetki odpowiedzi zdecydowanie i raczej lepiej oraz zdecydowanie i raczej gorzej

■ Lepiej ■ Tak samo jak w innych ■ Gorzej ■ Nie wiem

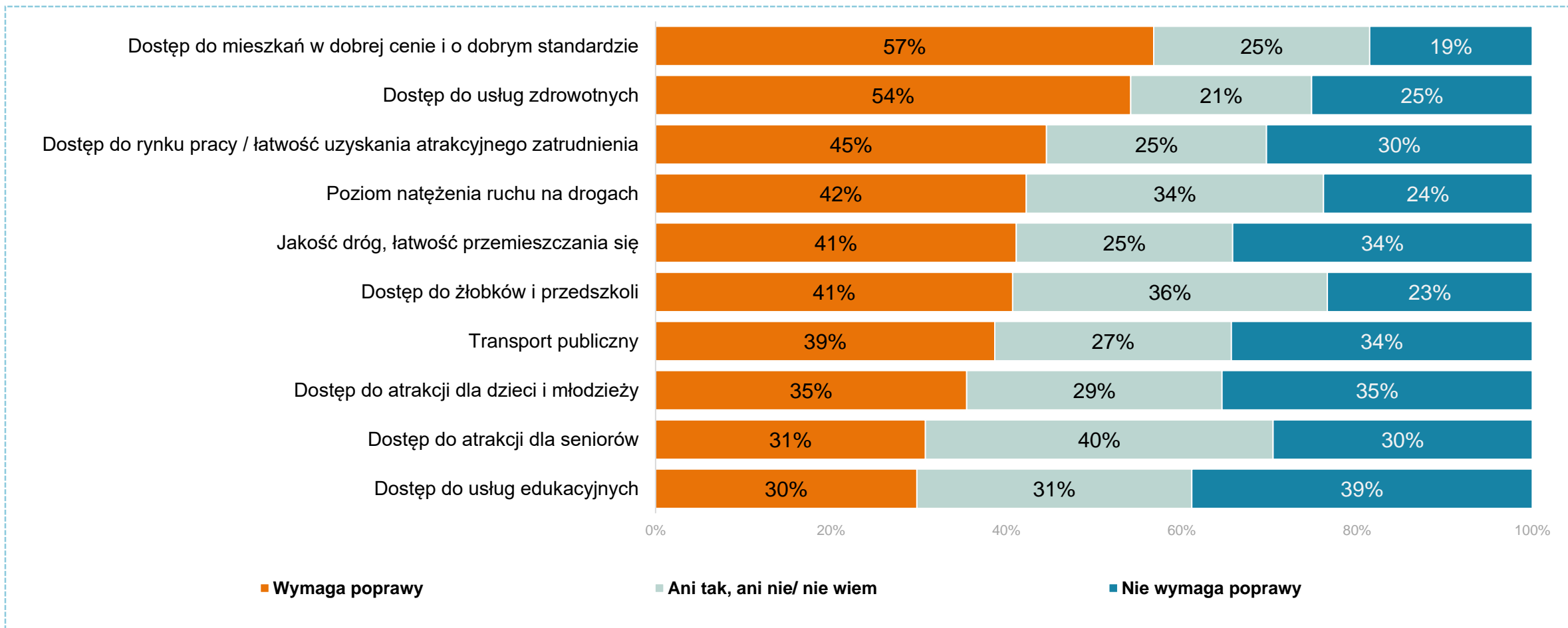


Według 58 proc. ankietowanych mieszkańców powiatu sztumskiego, w województwie pomorskim żyje się lepiej niż w innych regionach kraju, zaś 29 proc. jest zdania, że jest tak samo. Negatywną opinię wyraziło jedynie 6 proc. badanych.

02 Jakość życia – obszary wymagające poprawy (cz. 1)

Q12: Proszę teraz pomyśleć o swojej najbliższej okolicy i powiedzieć, które elementy powinny zostać rozwinięte/poprawione w pierwszej kolejności?

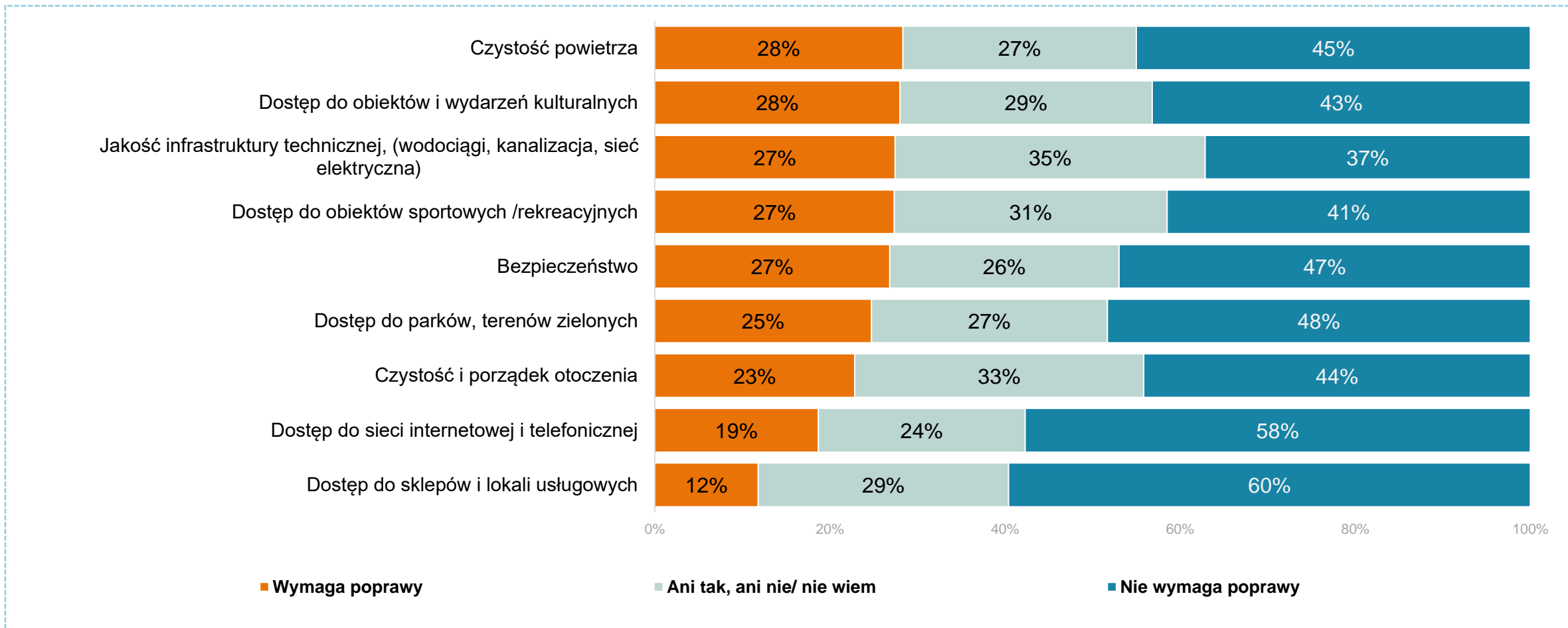
Łączne odsetki odpowiedzi 1 i 2 – wymaga poprawy oraz 4 i 5 – nie wymaga poprawy



02 Jakość życia – obszary wymagające poprawy (cz. 2)

Q12: Proszę teraz pomyśleć o swojej najbliższej okolicy i powiedzieć, które elementy powinny zostać rozwinięte/poprawione w pierwszej kolejności?

Łączne odsetki odpowiedzi 1 i 2 – wymaga poprawy oraz 4 i 5 – nie wymaga poprawy



02 Jakość życia – obszary wymagające poprawy

Q12: Proszę teraz pomyśleć o swojej najbliższej okolicy i powiedzieć, które elementy powinny zostać rozwinięte/poprawione w pierwszej kolejności?

Mieszkańcy powiatu sztumskiego uważają, że w powiecie sporo rzeczy wymaga poprawy, ale najpilniejszą potrzebą jest dostęp do mieszkań w dobrej cenie i standardzie (57 proc.) oraz dostęp do usług zdrowotnych (54 proc.). W drugiej kolejności interwencji wymagają: dostęp do rynku pracy, następnie zaś drogi – zarówno poziom natężenia ruchu, jak również jakość dróg i łatwość przemieszczania się. Badani stosunkowo często wskazywali też na dostęp do żłobków i przedszkoli. Notujemy powyżej 40 proc. wskazań negatywnych dla powyższych obszarów.

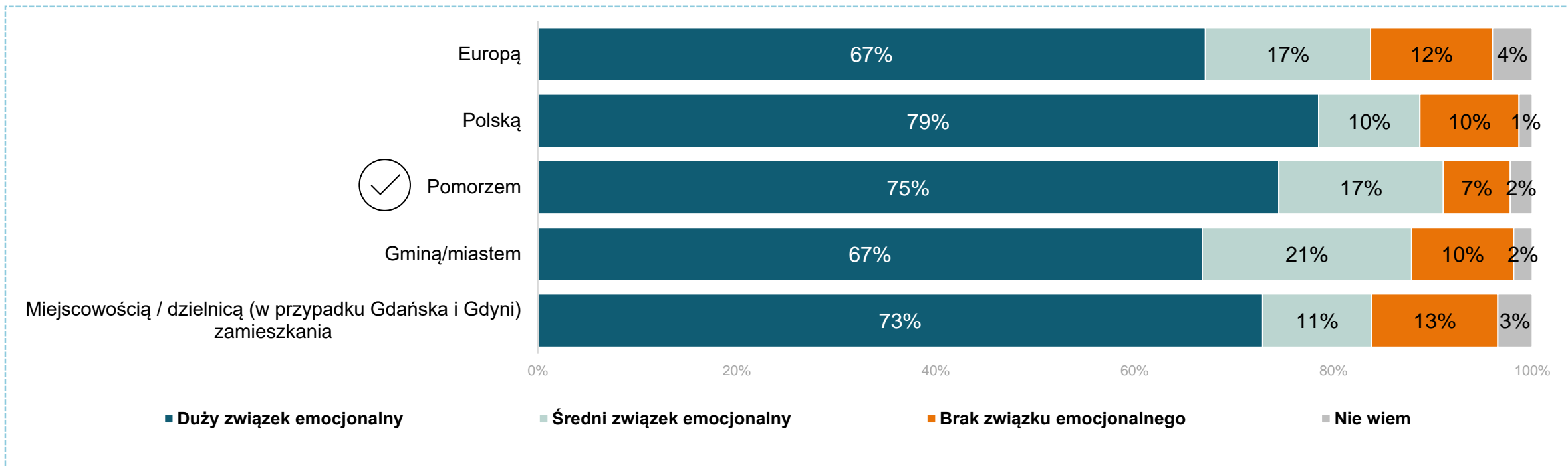
Najlepiej oceniono dostęp do sklepów i lokali usługowych oraz dostęp do sieci internetowej i telefonicznej (ok. 60 proc. pozytywnych opinii).

03 | Więzi z terytorium

03 Więzi emocjonalne – od Europy do własnej miejscowości

Q5: W jakim stopniu czuje się Pan/i związany/a emocjonalnie z poniższymi obszarami?

Odpowiedzi 5 i 4 – duży związek emocjonalny; 3 – średni związek emocjonalny; 1 i 2 – brak związku emocjonalnego

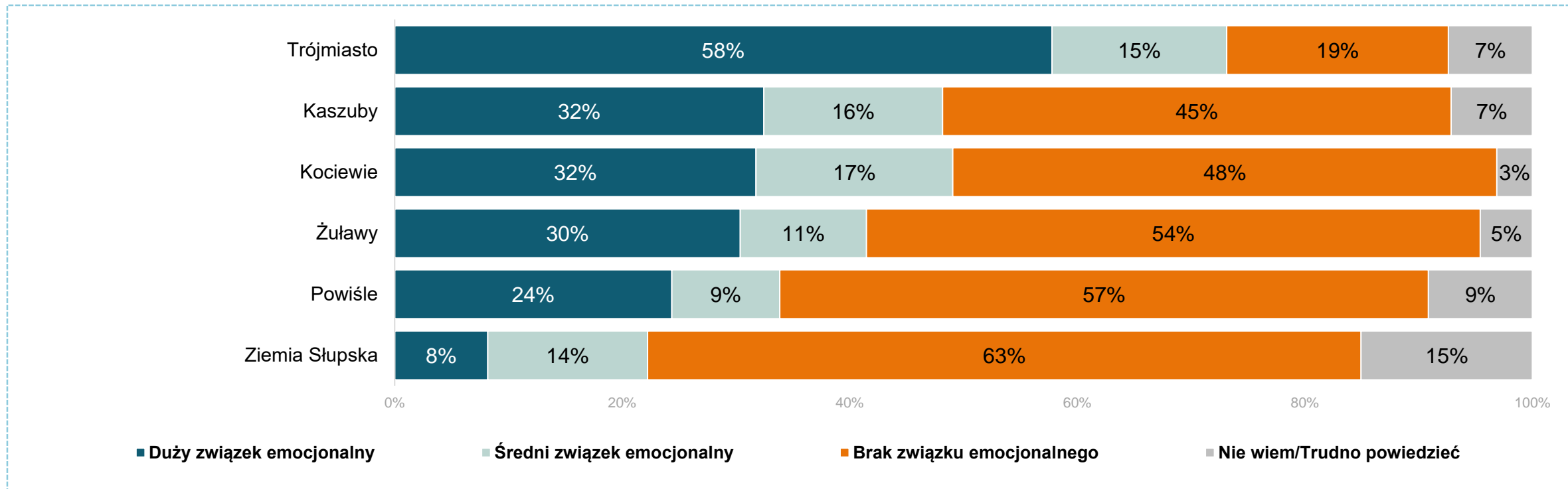


Mieszkańcy powiatu sztumskiego czują się przede wszystkim Polakami (79 proc.), w drugiej kolejności wskazują na silnych związek emocjonalny z Pomorzem (75 proc.). Na trzecim miejscu wskazują miejscowość w której mieszkają (73 proc.). Ankietowani najmniej związani czują się z gminą i z Europą, choć należy podkreślić, że silny związek z tymi obszarami deklaruje 67 proc. badanych.

03 Więzi emocjonalne – subregiony Pomorza

Q6: Województwo pomorskie jest regionem mocno zróżnicowanym, w którym wyróżnia się różne subregiony. W jakim stopniu czuje się Pan/i związany/a emocjonalnie z poszczególnymi subregionami?

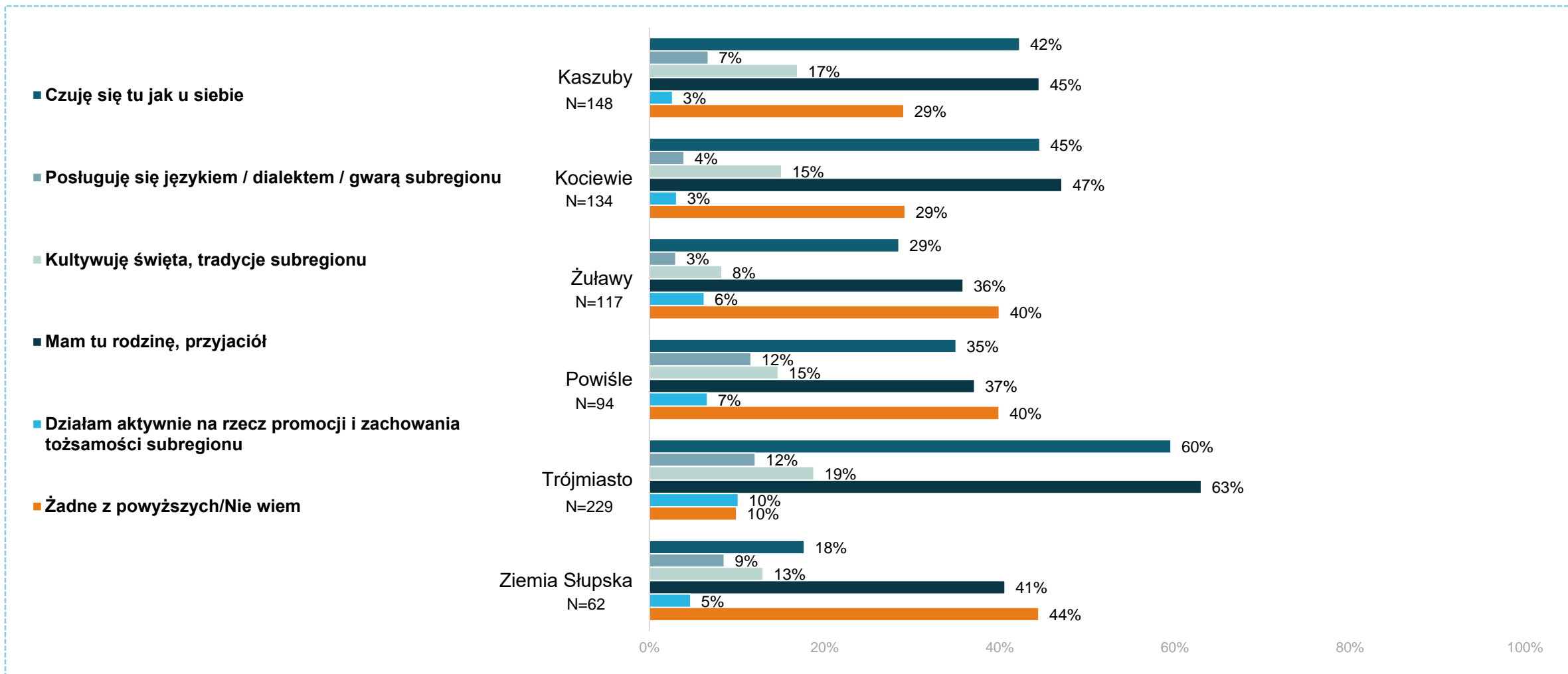
Odpowiedzi 5 i 4 – duży związek emocjonalny; 3 – średni związek emocjonalny; 1 i 2 – brak związku emocjonalnego



W powiecie sztumskim, 58 proc. deklaruje silny związek z Trójmiastem. Więzi z innymi subregionami Pomorza są znacznie słabsze. Najbardziej zaś wskazywano na związki z Ziemią Słupską – 63 proc. ankietowanych deklarowało brak związku z tym obszarem.

03 Relacje z subregionami Pomorza

Q8: Jeśli czuje Pan/i więź z któryś z subregionów województwa pomorskiego, proszę wskazać, które z poniższych stwierdzeń opisują Pana/i relację z subregionem?



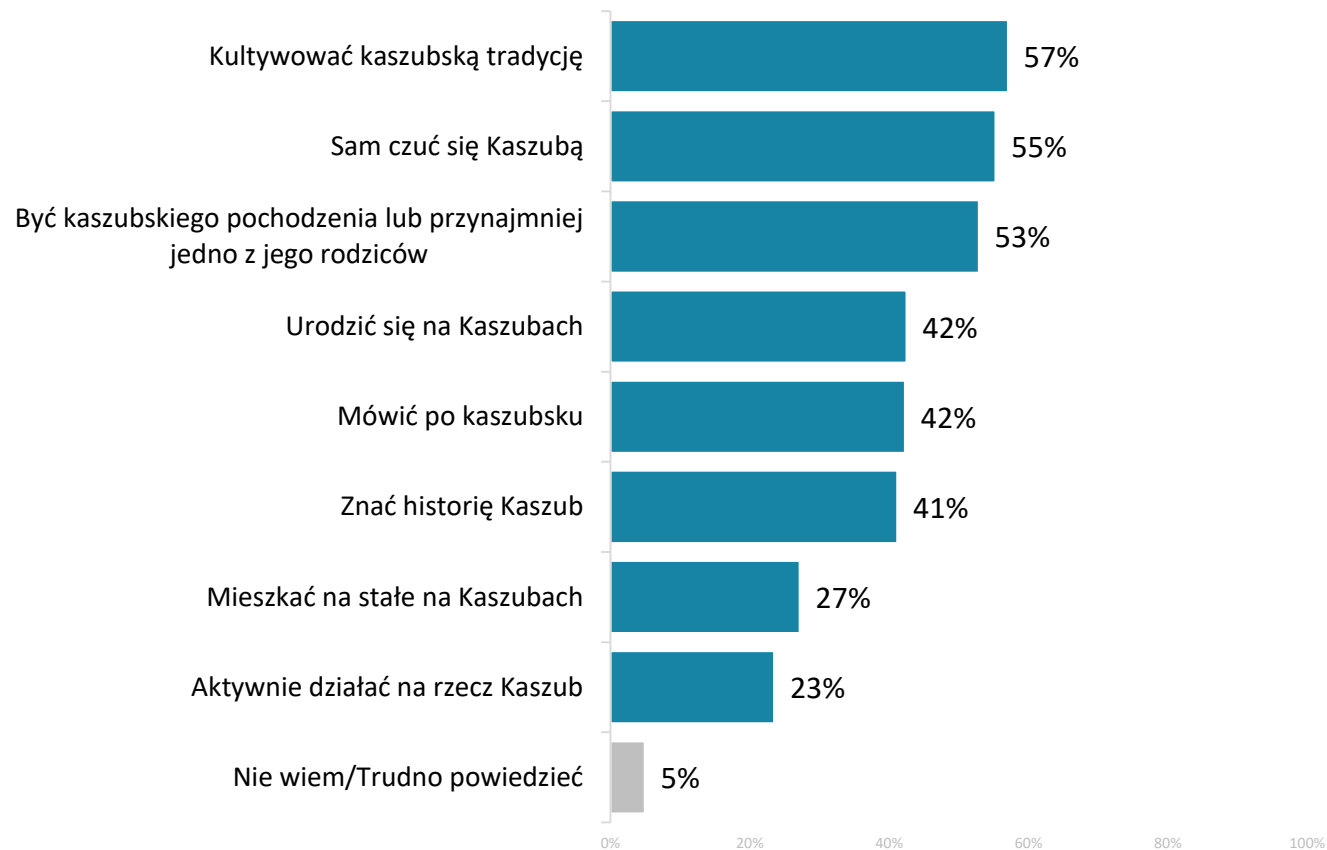
03 Relacje z subregionami Pomorza

Q8: Jeśli czuje Pan/i więź z którymś z subregionów województwa pomorskiego, proszę wskazać, które z poniższych stwierdzeń opisują Pana/i relację z subregionem?

Badani czują związek z poszczególnymi regionami dlatego, że czują się tam jak u siebie i mają tam rodzinę bądź przyjaciół. Inne elementy, jak posługiwanie się językiem czy gwarą, kultywowanie tradycji i świąt regionalnych bądź aktywne działanie na rzecz promocji i zachowania tożsamości subregionu, mają o wiele mniejsze znaczenie w budowaniu więzi z regionem.

03 Kogo można uznać za Kaszubę?

Q7: Co Pana/i zdaniem jest konieczne, żeby uznać kogoś za Kaszubę? Taka osoba powinna...



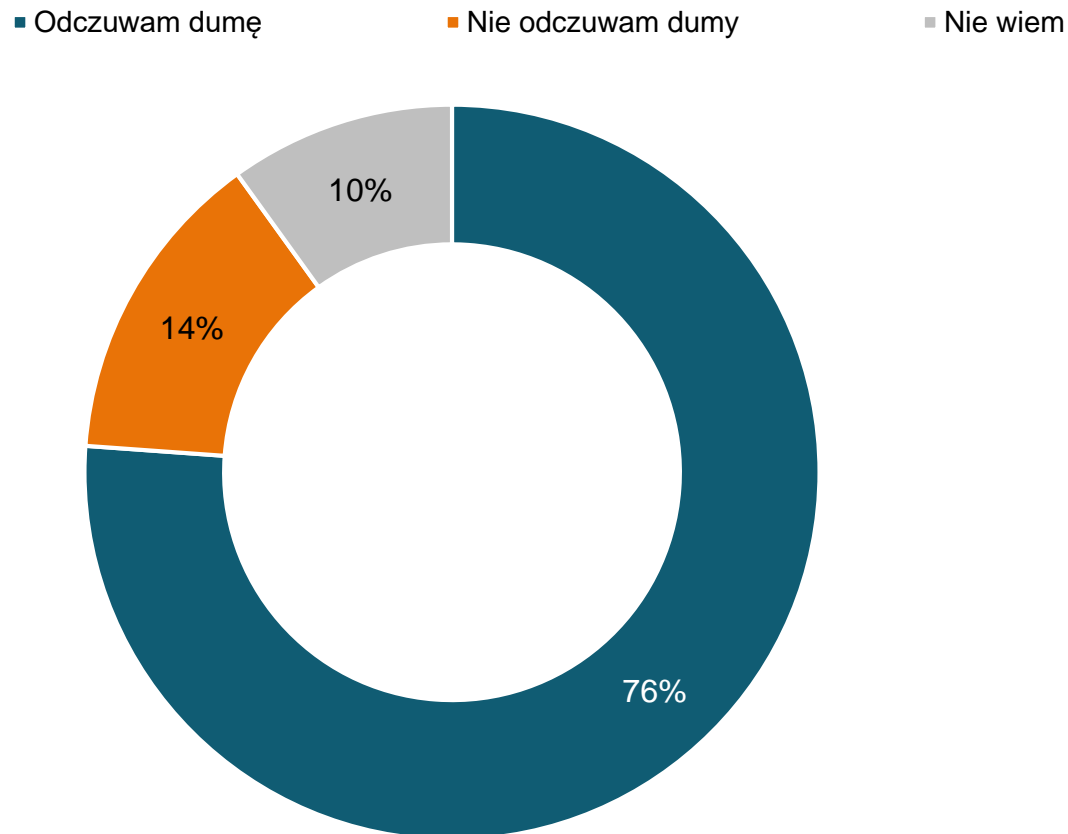
Mieszkańcy powiatu sztumskiego uważają, że Kaszuba to przede wszystkim osoba, która kultywuje kaszubską tradycję, sama czuje się Kaszubą oraz przynajmniej jedno z rodziców jest kaszubskiego pochodzenia (ponad 50 proc. takich wskazań). Mniej istotne jest miejsce urodzenia, znajomość kaszubskiej historii i mowy (ponad 40 proc.). Najmniej ważne jest miejsce zamieszkania i aktywna działalność na rzecz Kaszub (kolejno 27 proc. i 23 proc.).

Możliwe wiele wskazań

03 Duma z bycia mieszkańcem Pomorza

Q10: Czy odczuwa Pan/i dumę z bycia mieszkańcem Pomorza?

Łączne odsetki odpowiedzi zdecydowanie i raczej odczuwam dumę oraz zdecydowanie i raczej nie odczuwam dumy.



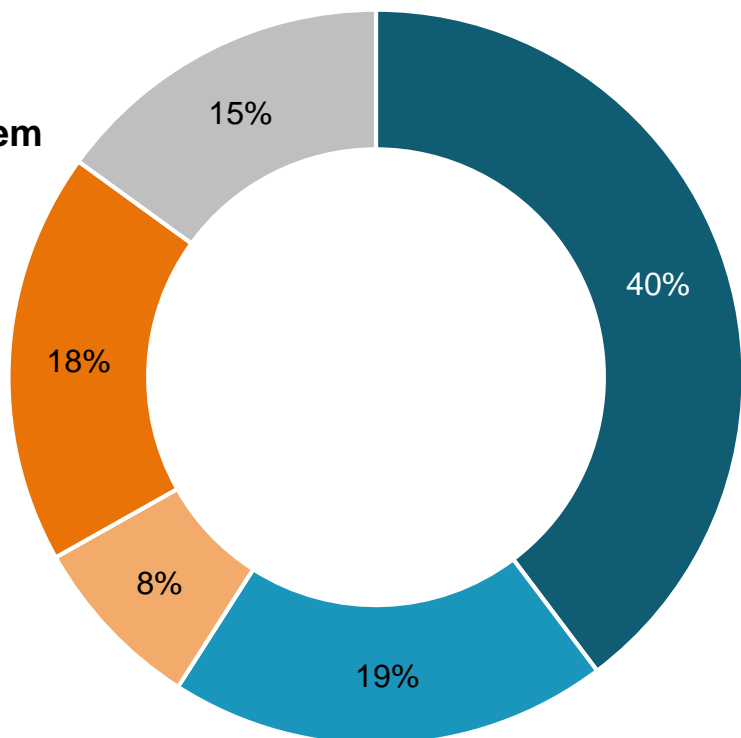
Trzech na czterech ankietowanych mieszkańców powiatu sztumskiego czuje dumę z tego powodu, że mieszka na Pomorzu.

03 Preferowane miejsce do życia

Q16: Niezależnie od Pana/i aktualnej sytuacji, gdyby mógł/mogła Pan/i urządzić swoje życie od nowa, w dowolnie wybranym miejscu, to czy wybrałby/aby Pan/i:?

- Miejsce, w którym Pan/i obecnie mieszka
- Inną miejscowość na Pomorzu
- Inną miejscowość w Polsce poza Pomorzem
- Miejsce poza Polską
- Nie wiem

● **Poza Pomorzem**
26%



● **Pomorze 59%**

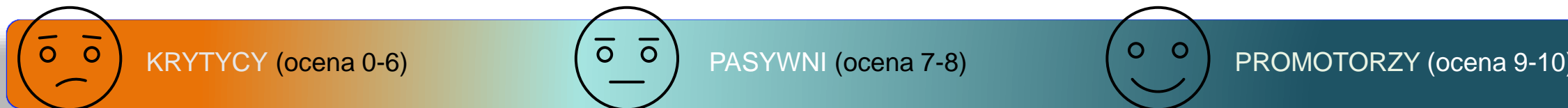
Większość (59 proc.) ankietowanych uznała, że gdyby mogli urządzić swoje życie od nowa, zamieszkaliby na Pomorzu. W tym 40 proc. wybrałoby tę samą miejscowość, w której obecnie mieszka, a 19 proc. wybrałoby inną lokalizację w tym regionie. Poza Pomorzem chciałoby zamieszkać 26 proc. badanych, przy czym 18 proc. wybrałoby miejsce poza krajem.

03 Rekomendowane miejsce do życia – wskaźnik NPS

Q17: Na ile prawdopodobne jest, że poleciłby(-aby) Pan(-i) województwo pomorskie jako miejsce do życia swojemu znajomemu(-ej)/ rodzinie?

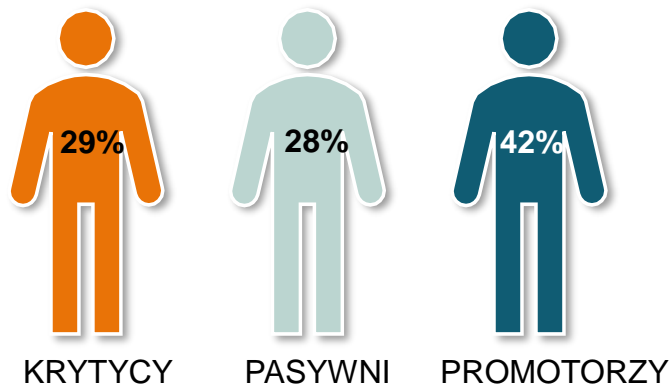
Q18: Na ile prawdopodobne jest, że poleciłby(-aby) Pan(-i) swoją miejscowość jako miejsce do życia swojemu znajomemu(-ej)/ rodzinie?

Oceny na skali 0-10, gdzie 0 oznacza, że zdecydowanie by Pan/i nie polecił/a, a 10 - zdecydowanie by Pan/i polecił/a.



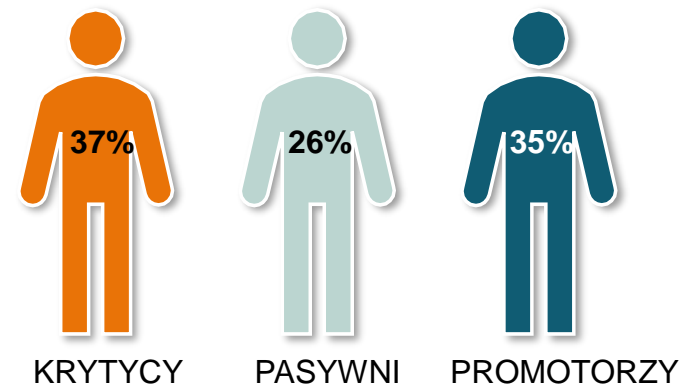
$$\text{WSKAŹNIK NPS} = \% \text{ PROMOTORÓW} - \% \text{ KRYTYKÓW}$$

Wskaźnik NPS dla województwa pomorskiego



NPS = 13

Wskaźnik NPS dla własnej miejscowości



NPS = -2

03 Rekomendowane miejsce do życia

Q17: Na ile prawdopodobne jest, że poleciłby(-aby) Pan(-i) województwo pomorskie jako miejsce do życia swojemu znajomemu(-ej)/ rodzinie?

Q18: Na ile prawdopodobne jest, że poleciłby(-aby) Pan(-i) swoją miejscowość jako miejsce do życia swojemu znajomemu(-ej)/ rodzinie?

Oceny na skali 0-10, gdzie 0 oznacza, że zdecydowanie by Pan/i nie polecił/a, a 10 - zdecydowanie by Pan/i polecił/a.

Wśród mieszkańców powiatu sztumskiego panuje przekonanie, że Pomorze to dobry region do życia. Obserwujemy, że 42 proc. badanych (Promotorzy) wysoko ocenia prawdopodobieństwo polecenia regionu jako miejsca do życia i osoby te przeważają nad respondentami, którzy nisko ocenili prawdopodobieństwo rekomendacji (29 proc. – Krytycy). Tym samym wskaźnik polecenia netto (NPS) przyjmuje wartość dodatnią i wynosi 13.

Wynik dla Pomorza nie przekłada się jednak na wynik dla miejscowości zamieszkania. Badani znacznie rzadziej skłonni są rekomendować ją jako dobre miejsce do życia. Wśród ankietowanych przeważały bowiem osoby, które nisko oszacowały skłonność do polecenia (37 proc. Krytyków) nad osobami, które wysoko oceniły prawdopodobieństwo rekomendacji (35 proc. Promotorów) miejsca zamieszkania swoim bliskim jako dobrego miejsca do życia. Stąd wskaźnik NPS przyjął wartość ujemną (-2).

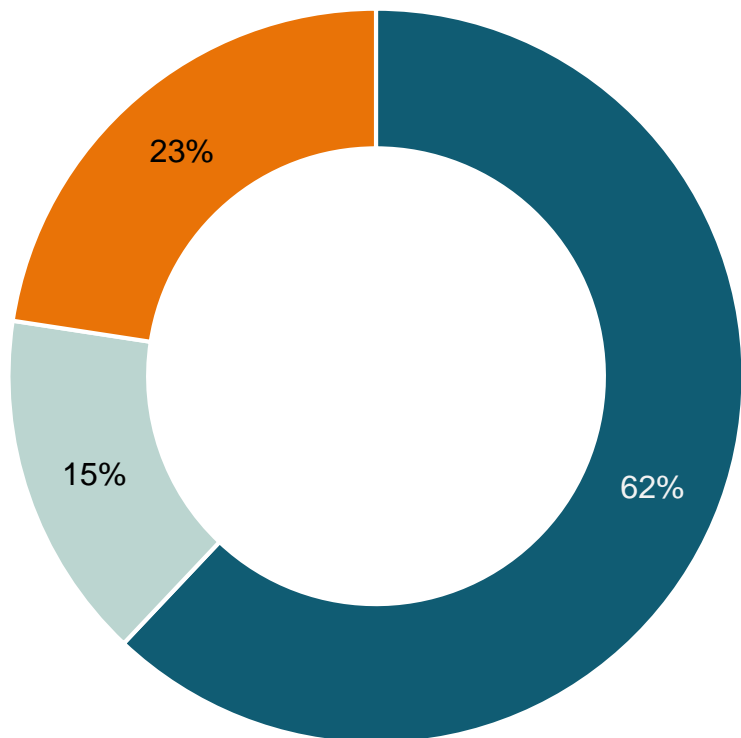
04 | Migracje mieszkańców Pomorza

04 Prawdopodobieństwo wyprowadzki z miejsca zamieszkania

Q13: Na ile prawdopodobne jest, że w ciągu najbliższych 5 lat wyprowadzi się Pan/i / z miasta, w którym Pan/i obecnie mieszka? Proszę o ocenę na skali 1 – 5, gdzie 1 oznacza zdecydowanie nieprawdopodobne, a 5 – zdecydowanie prawdopodobne.

Odpowiedzi 5 i 4 – prawdopodobne; 3 – ani prawdopodobne, ani nieprawdopodobne; 1 i 2 – nieprawdopodobne

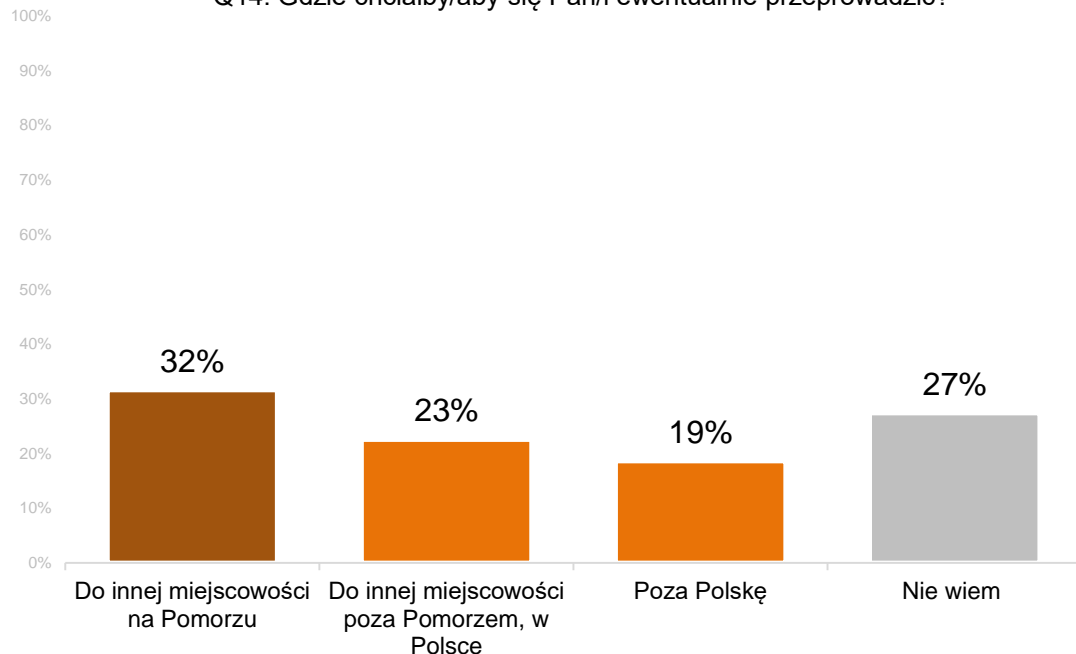
■ Nieprawdopodobne ■ Ani prawdopodobne, ani nieprawdopodobne ■ Prawdopodobne



W powiecie sztumskim, 62 proc. ankietowanych nie rozważa przeprowadzki w ciągu najbliższych 5 lat. Natomiast 23 proc. uznało migrację za prawdopodobną.

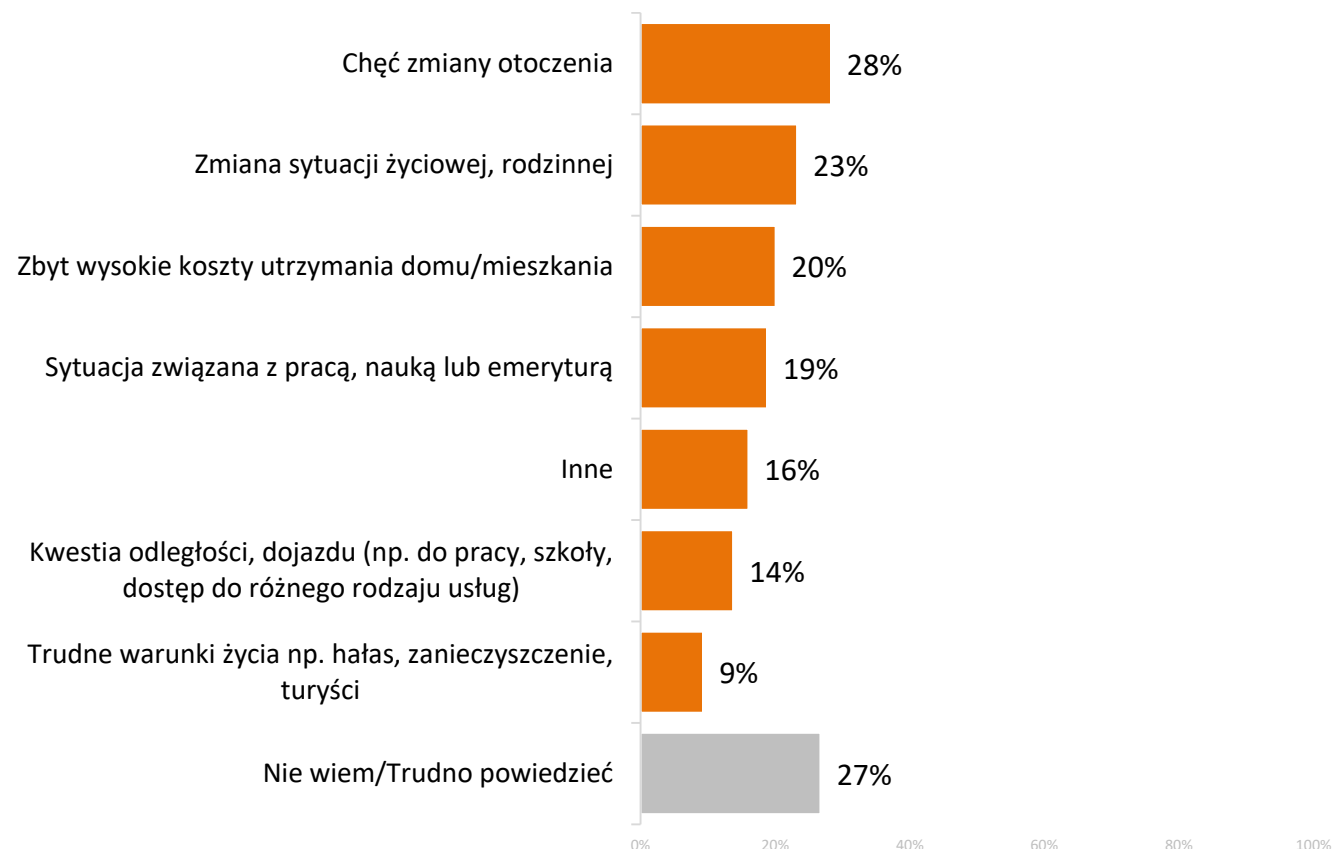
04 Jeśli wyprowadzka, to dokąd i dlaczego?

Q14: Gdzie chciałby/aby się Pan/i ewentualnie przeprowadzić?



Q15: Dlaczego rozważa Pan/i ewentualną wyprowadzkę?

Możliwe wiele wskazań



04 Jeśli wyprowadzka, to dokąd i dlaczego?

Q14: Gdzie chciałby/aby się Pan/i ewentualnie przeprowadzić?

Q15: Dlaczego rozważa Pan/i ewentualną wyprowadzkę?

Mieszkańcy powiatu sztumskiego, którzy uznali, że wyprowadzka z miasta jest w jakimś stopniu prawdopodobna, najczęściej brali pod uwagę inną miejscowość na Pomorzu (32 proc.), w drugiej kolejności przeprowadzkę do innej miejscowości w kraju, poza Pomorzem (23 proc.) . Najrzadziej zaś rozważano migrację za granicę. (16 proc.).

Najczęstszym powodem, dla którego badani liczą się z przeprowadzką, jest chęć zmiany otoczenia (28 proc.), zmiana sytuacji życiowej lub rodzinnej (23 proc.). Na zbyt wysokie koszty utrzymania wskazało 20 proc. osób, które nie wykluczają wyprowadzki z obecnego miejsca zamieszkania. Najrzadziej wskazywanymi powodami migracji były trudne warunki życia oraz kwestia dojazdu (do szkoły lub pracy).

DZIAŁ 2

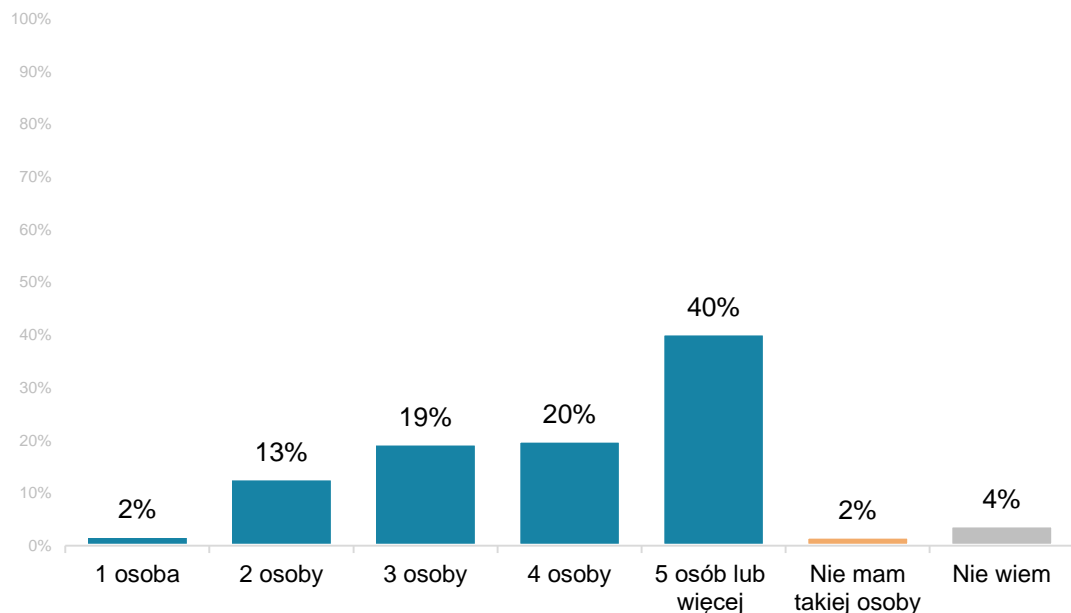
POSTAWY I WARTOŚCI



05 | Styl życia i zadowolenie z życia

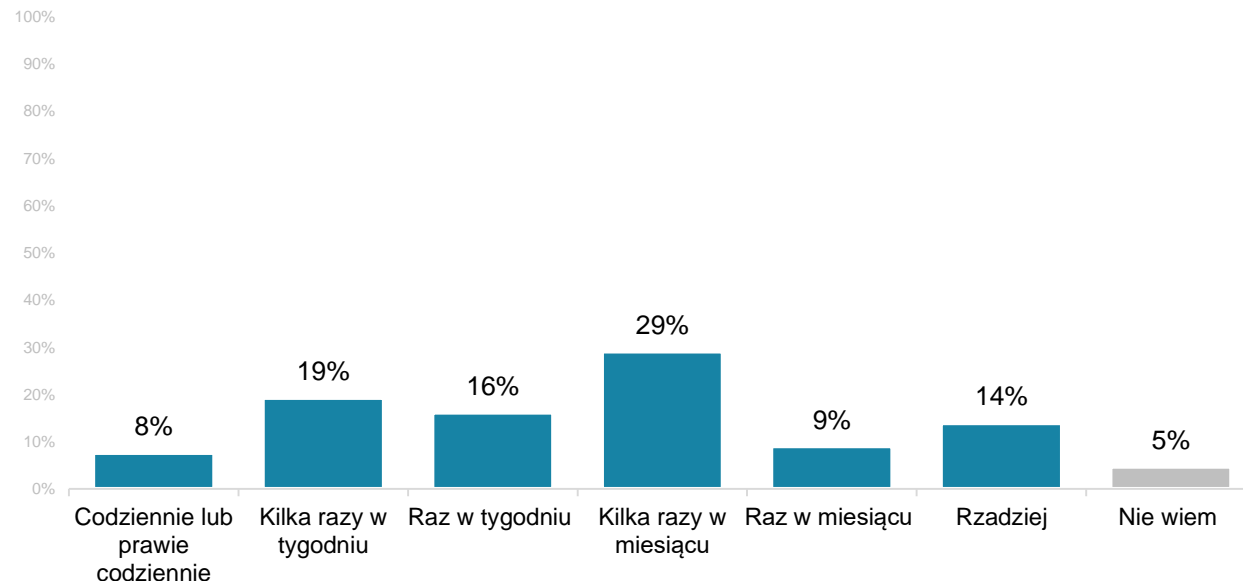
05 Grono przyjaciół i częstotliwość spotkań

Q20: Ile osób zalicza Pan(-i) do grona swoich bliskich znajomych, przyjaciół, z którymi utrzymuje Pan(i) regularny kontakt?



Wśród mieszkańców powiatu sztumskiego, 40 proc. badanych ma przynajmniej pięć bliskich znajomych, z którymi utrzymuje regularny kontakt.

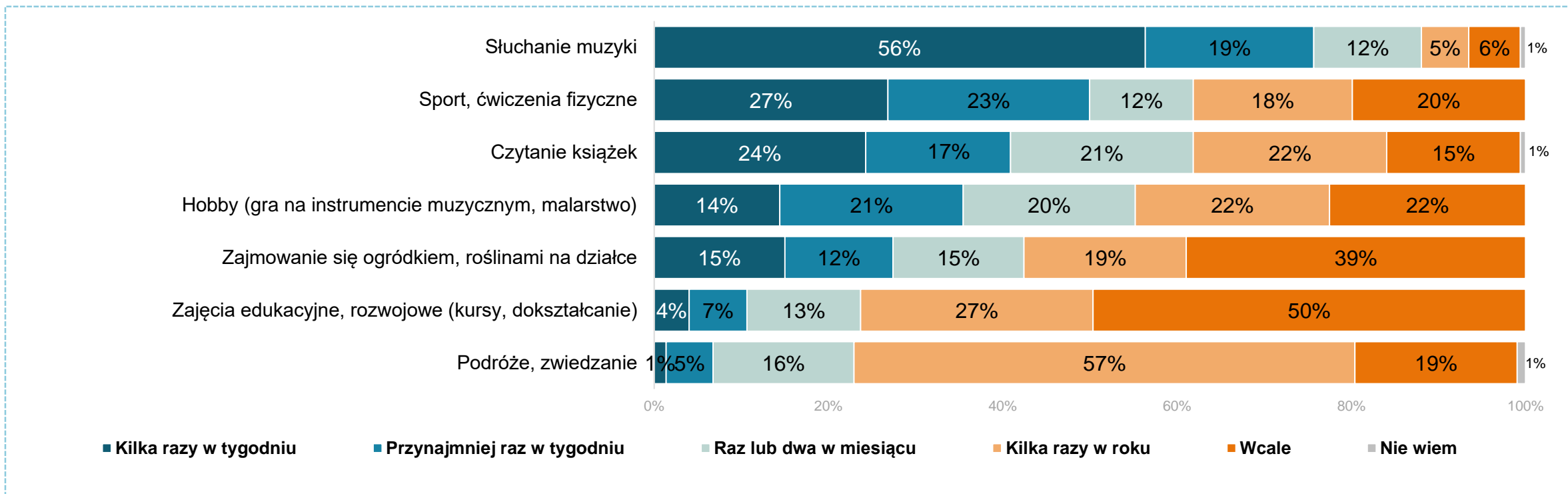
Q19: Jak często spotyka się Pan(i) ze swoimi znajomymi, przyjaciółmi lub z rodziną, z którą Pan(i) nie mieszka?



Wśród badanych, 19 proc. deklaruje, że widuje się z bliskimi kilka razy w tygodniu zaś 29 proc. potwierdza, że widuje się z nimi kilka razy w miesiącu. Są to dwie najczęściej wskazywane częstotliwości.

05 Styl życia – czas wolny

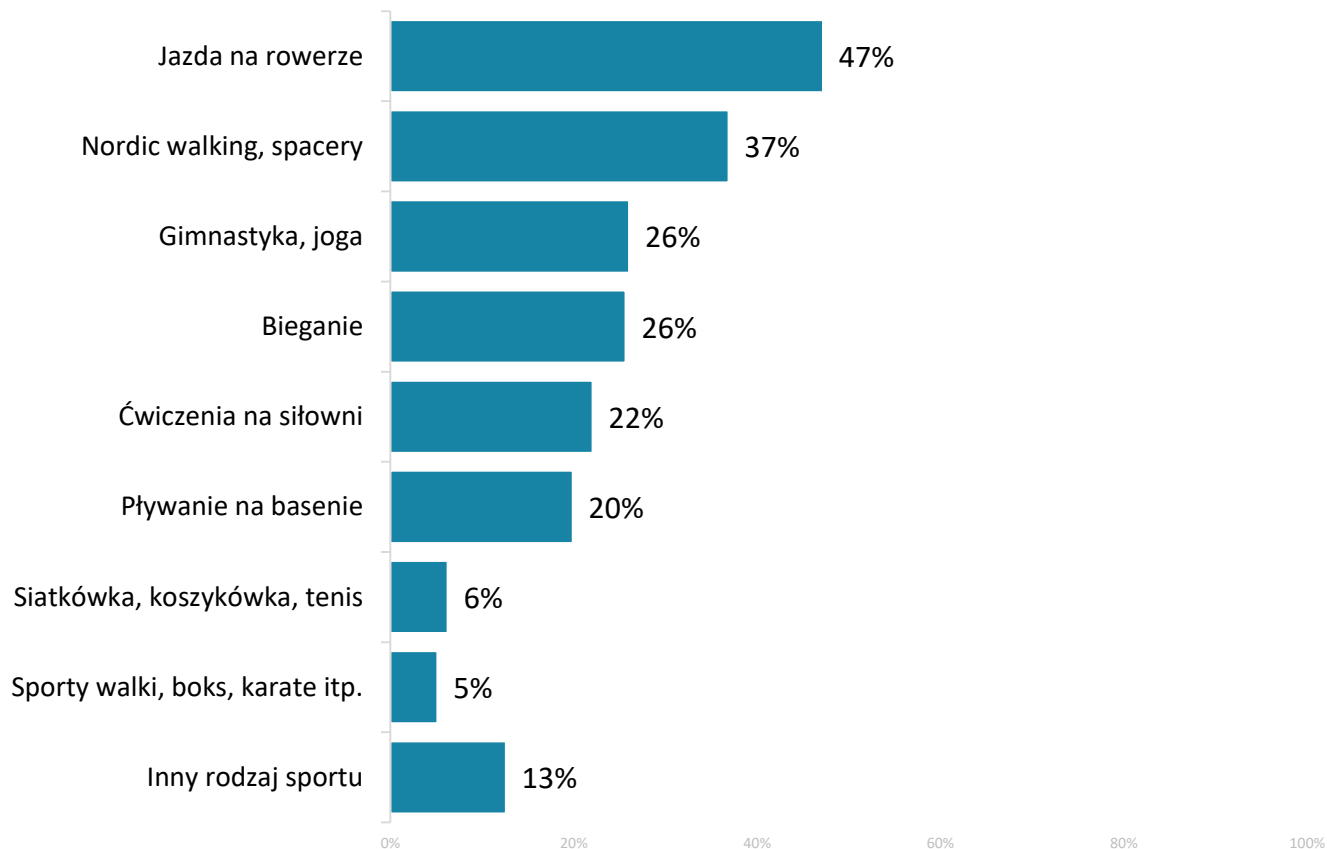
Q21: Jak często w okresie ostatniego roku podejmował/a Pan/i następujące czynności?



Badani w wolnym czasie najchętniej słuchają muzyki. Ponad połowa deklaruje, że słucha muzyki kilka razy w tygodniu. W drugiej kolejności wskazywano na sport/aktywność fizyczną, na trzecim miejscu wymieniano czytanie książek. Połowa respondentów, w ciągu minionego roku, nie brała udziału w zajęciach edukacyjnych. Warto również odnotować, że 57 proc. podróżowało kilka razy w roku.

05 Preferowane rodzaje sportu

Q22: Jeśli podejmuje Pan/i aktywność fizyczną, jaki rodzaj sportu, aktywności Pan/i uprawia?

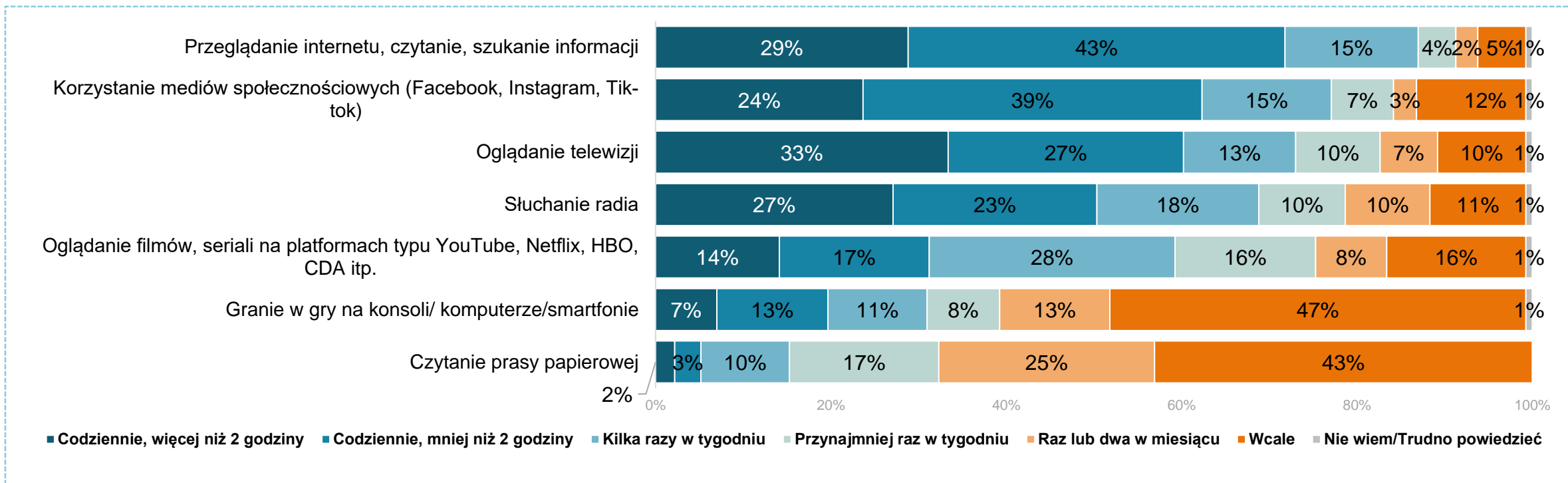


Osoby, które deklarowały że uprawiają sport, najczęściej jeżdżą na rowerze (47 proc.). Na drugim miejscu pojawił się nordic walking i spacer (37 proc.). Znacznie rzadziej wskazywano na gimnastykę bądź jogę (26 proc.), bieganie (26 proc.), ćwiczenia na siłowni (22 proc.) czy pływanie na basenie (20 proc.). Gry zespołowe czy sporty walki cieszyły się najmniejszą popularnością.

Możliwe wiele wskazań

05 Styl życia – media i aktywność online

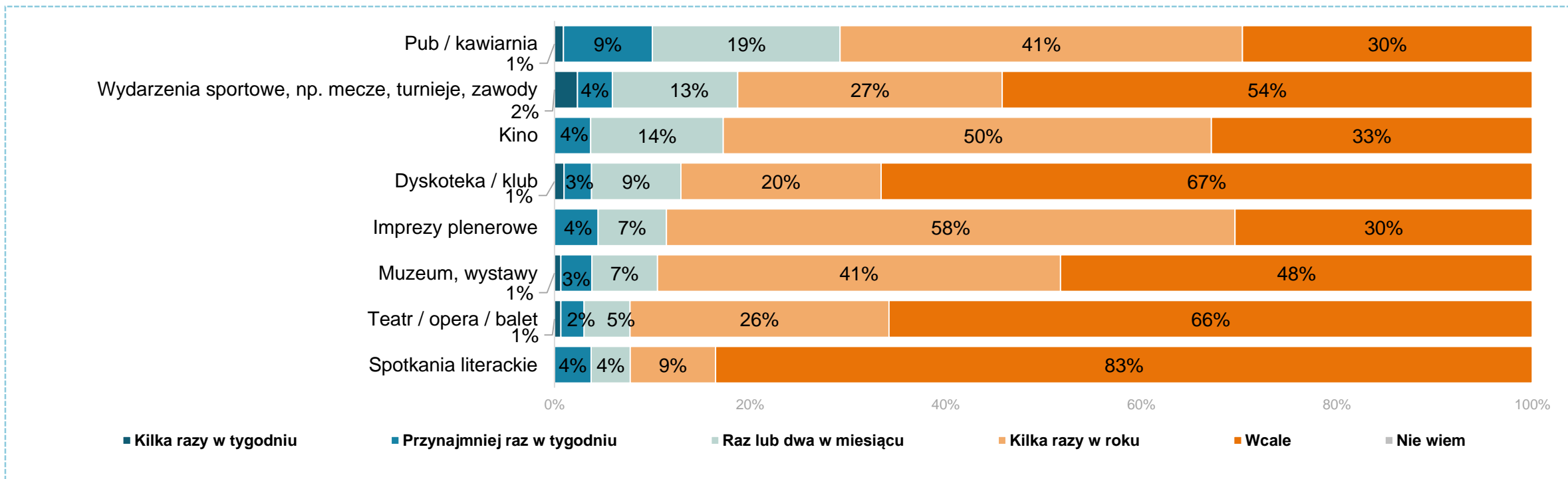
Q23: Jak często podejmuje Pan/i następujące czynności?



Wśród mieszkańców powiatu sztumskiego najpopularniejszym medium jest internet. Codzienne przeglądanie stron www, czytanie i szukanie informacji deklaruje 72 proc. ankietowanych. Z mediów społecznościowych korzysta codziennie 63 proc. badanych. Telewizję ogląda łącznie 89 proc. mieszkańców powiatu sztumskiego, przy czym codziennie robi to 60 proc., a 33 proc. poświęca na tę czynność ponad 2 godziny dziennie. Ankietowani najrzadziej wskazywali na czytanie prasy papierowej i na gry multimedialne (ponad 40 proc. odpowiedzi „wcale”).

05 Styl życia – życie towarzyskie i kulturalne offline

Q24: Jak często w okresie ostatniego roku odwiedzał/a Pan/i następujące miejsca/wydarzenia?

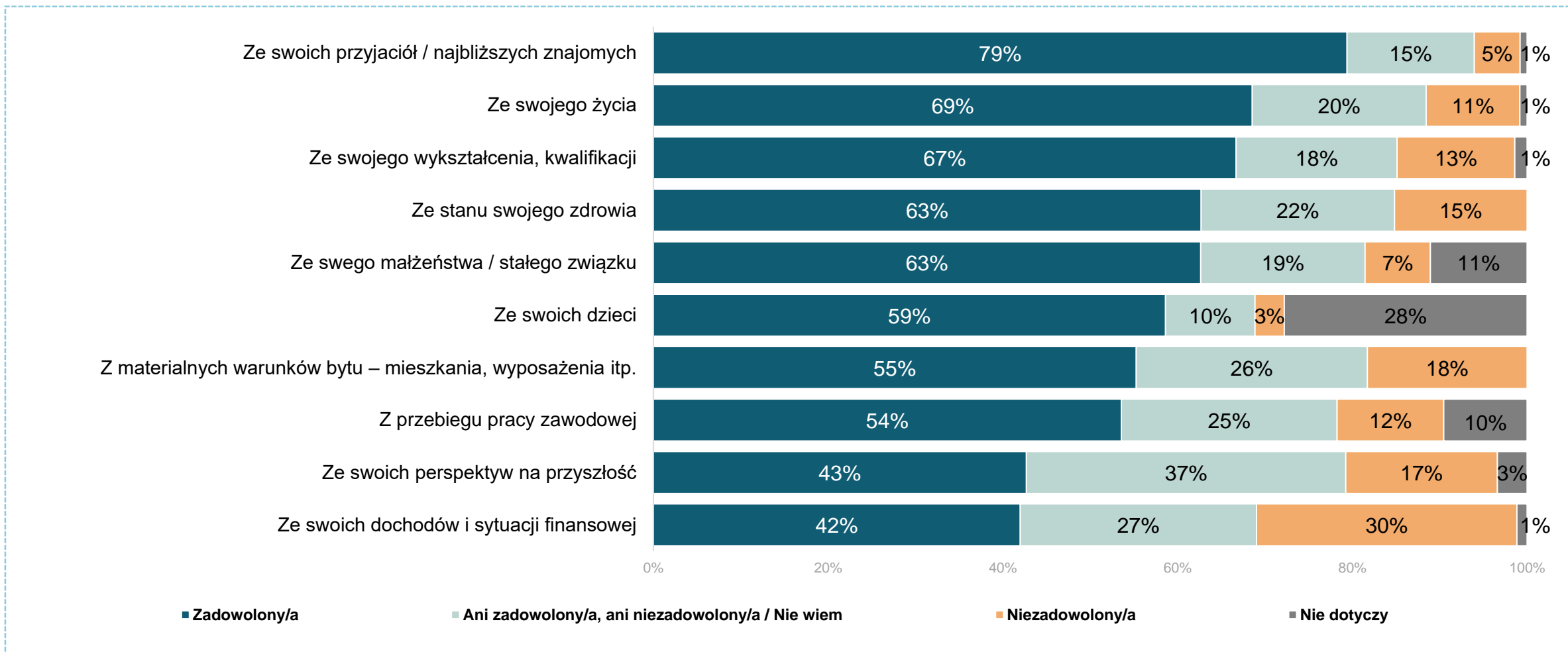


Z wydarzeń poza domem ankietowani najczęściej wybierają wyjścia do pubu lub kawiarni – 29 proc. deklarowało, że bywa tam przynajmniej raz w miesiącu. Na drugim miejscu znajdują się wydarzenia sportowe – 17 proc. badanych deklarowało, że uczestniczy w nich co najmniej raz w miesiącu. Stosunkowo popularne jest też wychodzenie do kina – 17 proc. badanych przyznaje, że w kinie bywa przynajmniej raz w miesiącu, ale już 50 proc. deklaruje, że bywa w kinie kilka razy w roku.

05 Zadowolenie z życia

Q32: W jakim stopniu jest Pan/i zadowolony/a: ?

Łączne odsetki odpowiedzi zdecydowanie i raczej zadowolony/a oraz zdecydowanie i raczej niezadowolony/a.



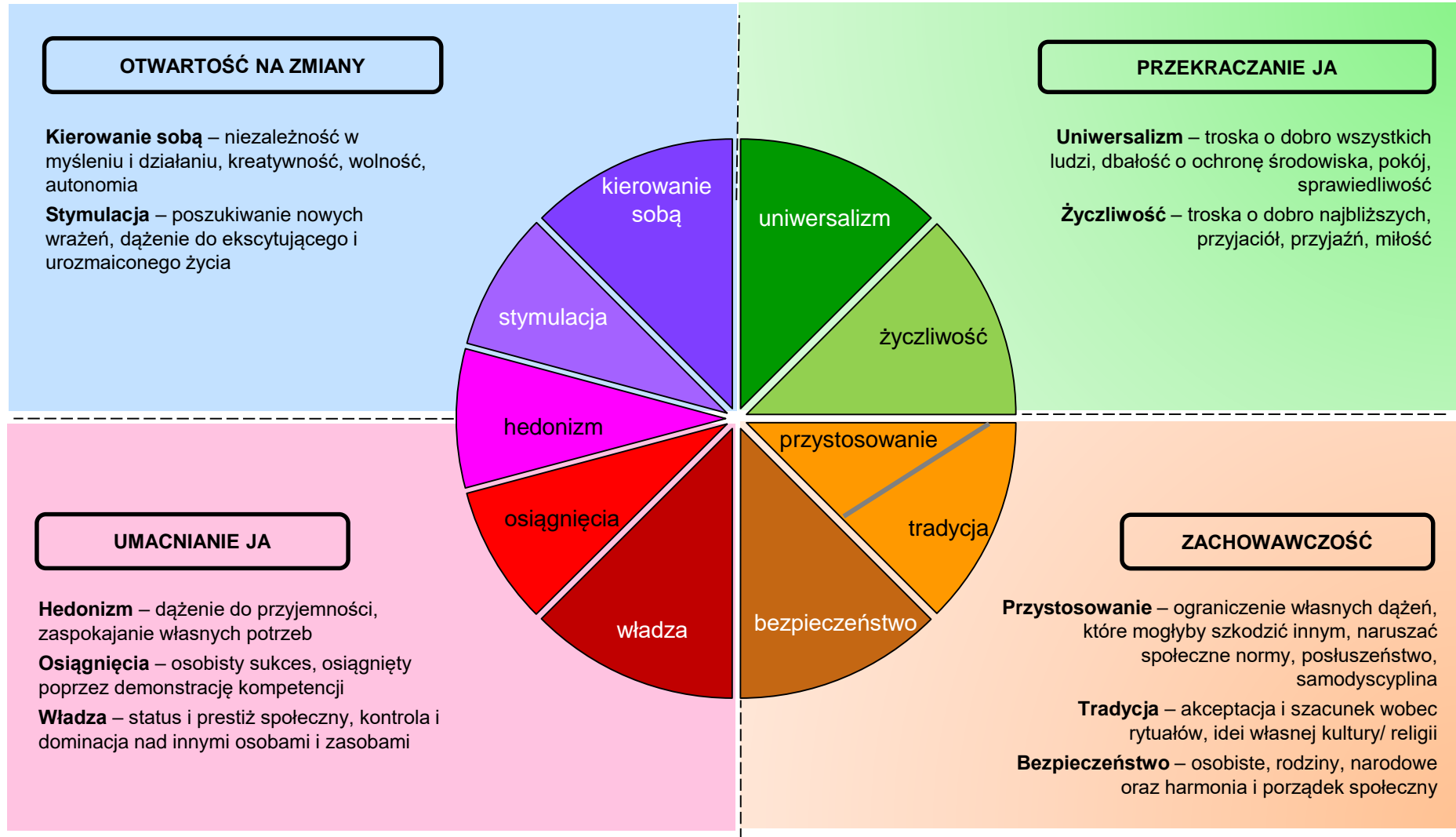
05 Zadowolenie z życia

Q32: W jakim stopniu jest Pan/i zadowolony/a: ?

Dla mieszkańców powiatu sztumskiego największym powodem do zadowolenia są bliscy ludzie (rodzina i znajomi). Niemal ośmiu na dziesięciu badanych przyznało, że są zadowoleni ze swoich najbliższych. Jednocześnie 69 proc. deklaruje satysfakcję ze swojego życia, natomiast 67 proc. – ze swoich kwalifikacji i życia zawodowego. Zadowolenie ze stanu zdrowia, a także z małżeństwa czy związku deklarowało 63 proc. badanych. Zadowolenie z dzieci wyraża 59 proc. badanych ogółem. Jeśli jednak weźmiemy pod uwagę, że 28 proc. badanych dzieci nie posiada, to poziom zadowolenia z potomstwa jest jeszcze wyższy (jedynie 3 proc. wypowiedziało się negatywnie na temat tego aspektu). Ankietowani najmniejsze zadowolenie wykazywali ze swoich dochodów/sytuacji finansowej (42 proc. deklarowało zadowolenie, przy 30 proc. głosów krytycznych) oraz z perspektyw na przyszłość (43 proc. przy 17 proc. wskazań negatywnych).

06 | Wartości, postawy

06 Struktura wartości – koło Sz. Schwartza



06 Struktura wartości – zestaw stwierdzeń

META-WARTOŚĆ	WARTOŚĆ	STWIERDZENIA
OTWARTOŚĆ NA ZMIANY	kierowanie sobą	1. Ważne jest dla niego wymyślanie nowych rzeczy i twórcze podejście. Lubi robić wszystko na swój własny, oryginalny sposób. 11. Ważne jest dla niego, aby sam podejmował decyzje w swoich własnych sprawach. Lubi wolność i niezależność od innych.
	stymulacja	6. Lubi niespodzianki i zawsze poszukuje nowych zajęć. Jego zdaniem ważne jest, by w życiu zajmować się wieloma różnymi rzeczami. 15. Poszukuje przygód i lubi ryzykować. Chce mieć życie pełne wrażeń.
UMACNIANIE SIEBIE (JA)	hedonizm	10. Ważna jest dla niego dobra zabawa. Lubi niczego sobie nie odmawiać. 21. Poszukuje okazji, aby zabawić się. Ważne jest dla niego, aby robić to, co sprawia mu przyjemność.
	osiągnięcia	4. Ważne jest dla niego pokazywanie własnych zdolności, możliwości. Chce, aby ludzie podziwiali to, co robi. 13. Ważne jest dla niego odnoszenie znaczących sukcesów. Ma nadzieję, że ludzie docenią jego osiągnięcia.
	władza	2. Ważne jest dla niego to, aby być bogatym. Chce mieć dużo pieniędzy i różnych kosztownych przedmiotów. 17. Ważne jest dla niego, aby odpowiadać za coś i mówić innym, co mają robić. Chce, aby ludzie robili to, co im każe.
PRZEKRACZANIE SIEBIE (JA)	życzliwość	12. Bardzo ważne jest dla niego, aby pomagać otaczającym go ludziom. Pragnie dbać o ich dobro. 18. Ważne jest dla niego, aby być lojalnym wobec przyjaciół. Chce poświęcić się dla bliskich sobie osób.
	uniwersalizm	3. Uważa za ważne, żeby wszyscy ludzie na świecie traktowani byli równo. Jest przekonany, że każdy powinien mieć w życiu równe szanse. 8. Ważne jest dla niego wysłuchanie ludzi, którzy różnią się od niego. Nawet wtedy, gdy się z nimi nie zgadza, wciąż chce ich zrozumieć. 19. Jest głęboko przekonany, że ludzie powinni dbać o przyrodę. Ważna jest dla niego troska o środowisko naturalne.
ZACHOWAWCZOŚĆ	bezpieczeństwo	5. Ważne jest dla niego, aby żyć w bezpiecznym otoczeniu. Unika wszystkiego, co mogłoby zagrażać jego bezpieczeństwu. 14. Jest dla niego ważne, aby Państwo zapewniło mu bezpieczeństwo przed wszystkimi zagrożeniami. Chce, żeby państwo było silne, by mogło bronić swoich obywateli.
	przystosowanie	7. Uważa, że ludzie powinni postępować zgodnie z nakazami. Sądzi, że ludzie powinni zawsze stosować się do zasad i przepisów, nawet gdy nikt nie widzi tego, co robią. 16. Ważne jest dla niego, aby zawsze zachowywać się właściwie. Pragnie uniknąć postępowania, które ludzie mogliby uznać za złe.
	tradycja	9. Ważne jest dla niego, aby być skromnym i pokornym. Stara się nie zwracać na siebie uwagi. 20. Ważna jest dla niego tradycja. Stara się postępować zgodnie z tradycjami religijnymi lub rodzinnymi.

06 Wartości w życiu mieszkańców powiatu

Q30: W jakim stopniu człowiek opisany każdym z poniższych stwierdzeń jest podobny do Pana/i? Ważne jest dla niego...

Zaprezentowano łączny odsetek odpowiedzi bardzo podobny do mnie i podobny do mnie (5 i 6).

META-WARTOŚĆ	WARTOŚĆ	STWIERDZENIA	TOP2BOX (5 i 6)
OTWARTOŚĆ NA ZMIANY	kierowanie sobą	1. twórcze i kreatywne podejście	28%
		11. wolność, niezależność, samodzielne decydowanie	60%
	stymulacja	6. niespodzianki i różnorodne zajęcia	29%
		15. przygody, ryzyko, życie pełne wrażeń	19%
UMACNIANIE SIEBIE (JA)	hedonizm	10. dobra zabawa, nie odmawianie sobie niczego	16%
		21. aby się zabawić, robić to, co przyjemne	22%
	osiągnięcia	4. pokazywanie swoich zdolności i podziw innych	22%
		13. sukcesy i osiągnięcia, bycie docenionym	23%
	władza	2. bogactwo	12%
		17. aby odpowiadać za coś, wydawać innym polecenia	12%
PRZEKRACZANIE SIEBIE (JA)	życzliwość	12. aby pomagać innym, dbać o dobro ludzi	43%
		18. lojalność i poświęcenie dla bliskich	57%
	uniwersalizm	3. aby każdy miał równe szanse w życiu	59%
		8. wysłuchanie i rozumienie oponentów	49%
		19. troska o środowisko naturalne	61%
		5. bezpieczeństwo	50%
ZACHOWAWCZOŚĆ	bezpieczeństwo	14. aby państwo było silne, i mogło bronić obywateli	53%
		7. postępowanie zgodnie z nakazami, przepisami	40%
	przystosowanie	16. właściwe, aprobowane przez innych zachowanie	50%
		9. skromność i pokora	40%
		20. tradycja religijna/rodzinna	41%
tradycja			

06 Wartości w życiu mieszkańców powiatu

Q30: W jakim stopniu człowiek opisany każdym z poniższych stwierdzeń jest podobny do Pana/i?

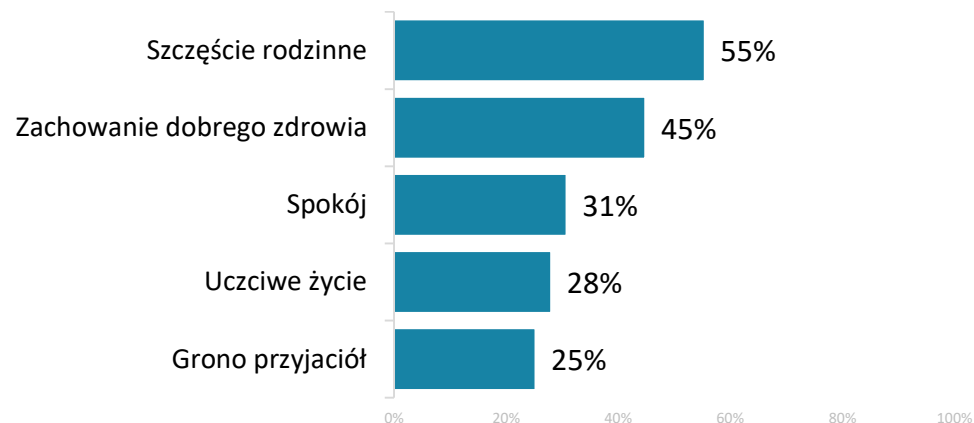
Analiza wartości zgodnie z modelem Schwartza wykazała, że dla mieszkańców powiatu sztumskiego charakterystyczne są przede wszystkim wzorce związane z przekraczaniem swojego „ja”, czyli życzliwość i uniwersalizm. Ważne są dla nich: troska o środowisko naturalne (61 proc.), równe dla wszystkich szanse życiowe (59 proc.) oraz lojalność i poświęcenie dla bliskich (57 proc.). Wysoko cenią otwartość na zmiany, a dokładniej – kierowanie sobą: 60 proc. wyznaje wolność i niezależność w podejmowaniu decyzji. Wysokie wskaźniki notujemy również dla bezpieczeństwa: dla 53 proc. ważne jest silne państwo, które ochroni obywateli, a dla 50 proc. – życie w bezpiecznym otoczeniu. Najmniej istotne dla badanych są wartości z zakresu umacniania siebie, czyli hedonizm, osiągnięcia i władza.

06 Najważniejsze wartości

Q31: Które z podanych wartości na tej liście są dla Pana(-i) najważniejsze w życiu?

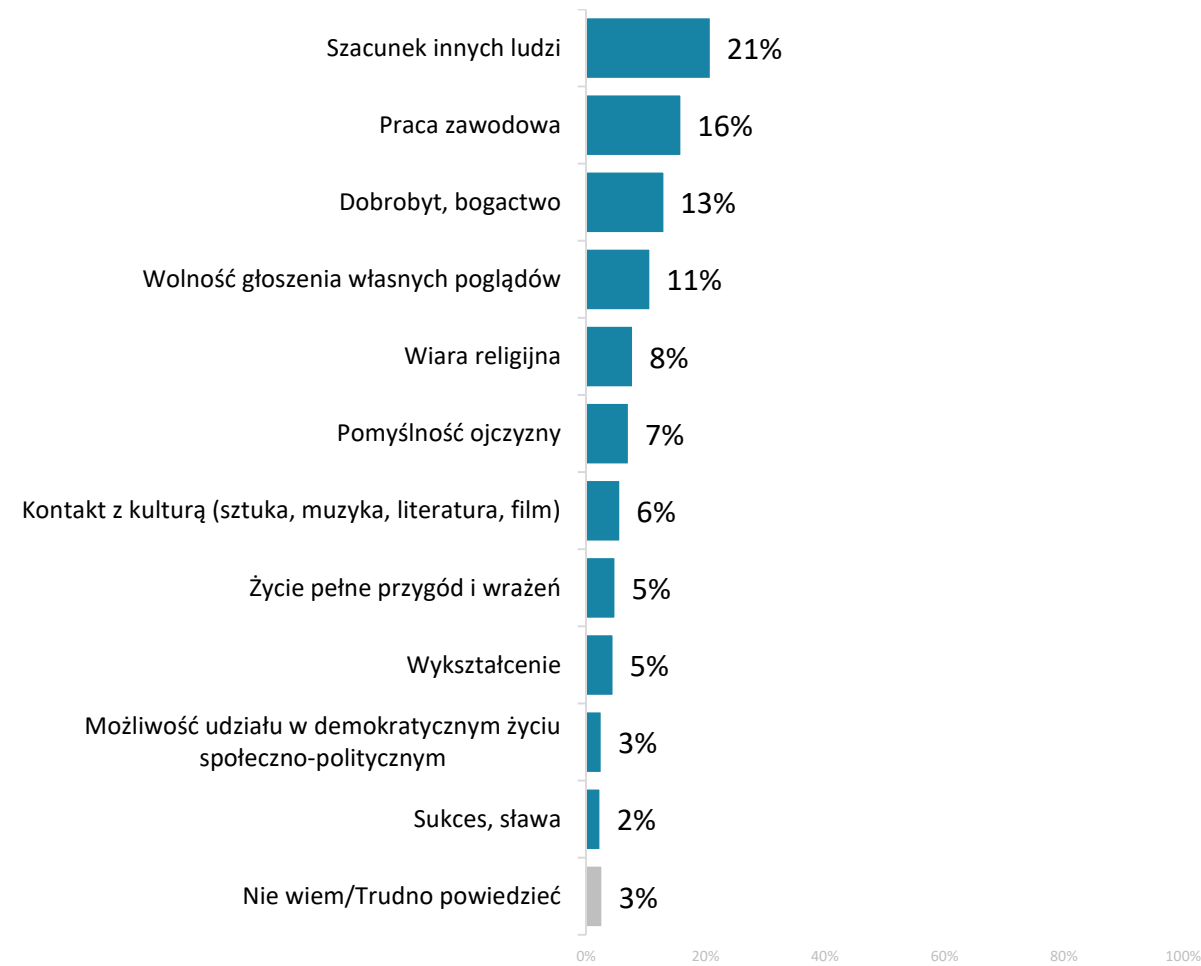
Maksymalnie 3 wskazania

TOP 5 WARTOŚCI



Dla mieszkańców powiatu sztumskiego najważniejszą wartością w życiu jest szczęście rodzinne – twierdzi tak ponad połowa badanych. Na drugim miejscu badani wskazywali na zachowanie dobrego zdrowia (45 proc.). W dalszej kolejności wymieniano spokój (31 proc.), uczciwe życie (28 proc.) i grono przyjaciół (25 proc.).

POZOSTAŁE WARTOŚCI



07 | Kapitał społeczny

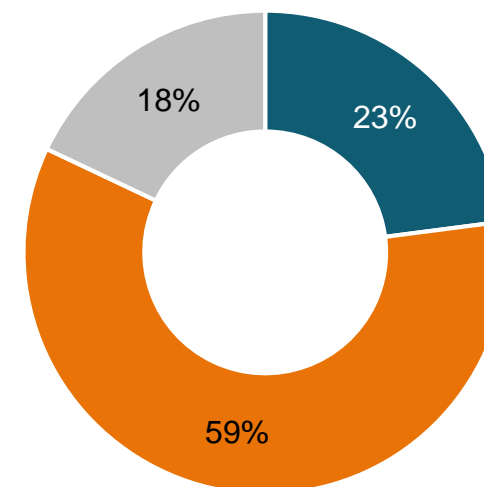
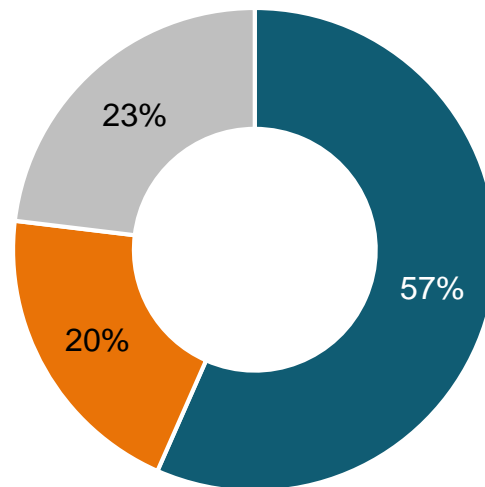
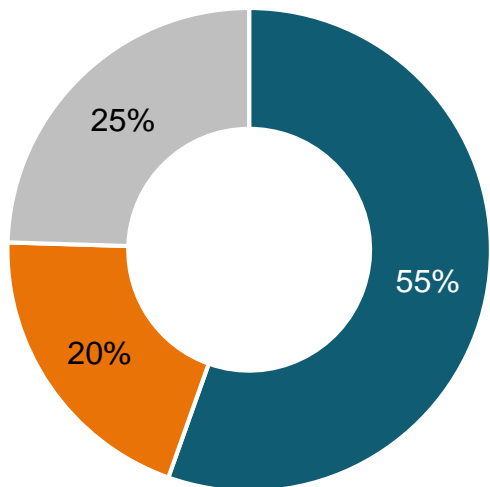
07 Kapitał społeczny: zaufanie, współpraca, pomoc innym

Q28: Odczytam teraz kilka opinii. Proszę wybrać tę, która jest najbliższa Pana(-i) poglądom?

- Obecnie trzeba być bardziej wrażliwym i gotowym do niesienia pomocy innym ludziom.
- Obecnie trzeba się bardziej koncentrować na walce o własne sprawy nie zważając na innych.
- Trudno powiedzieć

- Ludzie tacy jak ja, działając wspólnie z innymi, mogą pomóc potrzebującym lub rozwiązać niektóre problemy swojego środowiska, osiedla, wsi lub miasta.
- Ludzie tacy jak ja nawet działając wspólnie z innymi nie są w stanie pomóc potrzebującym ani rozwiązać problemów swojego środowiska, osiedla, wsi lub miasta.
- Trudno powiedzieć

- Ogólnie rzecz biorąc większości osób można ufać.
- W stosunkach z innymi ludźmi trzeba być bardzo ostrożnym.
- Trudno powiedzieć

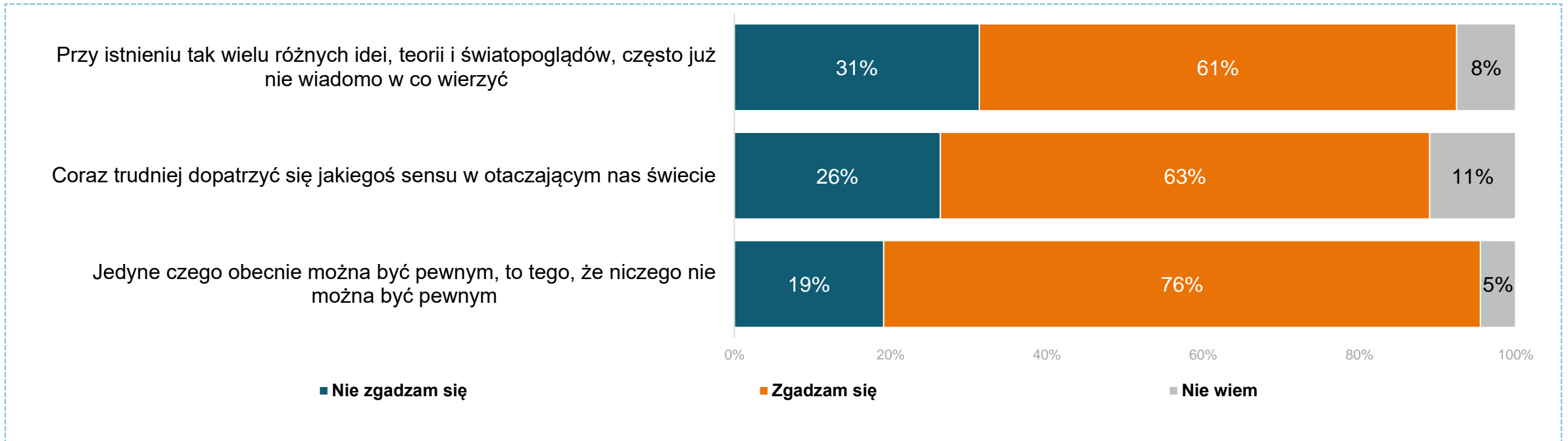


Ponad połowa ankietowanych mieszkańców powiatu sztumskiego jest zdania, że w obecnych czasach należy być bardziej uważnym i gotowym do niesienia pomocy. Podobnie, ponad połowa dostrzega, że wspólne działanie społeczne może pomóc w rozwiązywaniu niektórych problemów lokalnych. Jednocześnie przeważa opinia, że w stosunkach z innymi ludźmi trzeba być bardzo ostrożnym (59 proc.).

07 Anomia, poczucie niepewności i bezcelowości

Q29: Czy zgadza się Pan/i z następującymi stwierdzeniami?

Zaprezentowano łączny odsetek odpowiedzi zdecydowanie i raczej się zgadzam oraz zdecydowanie i raczej się nie zgadzam.



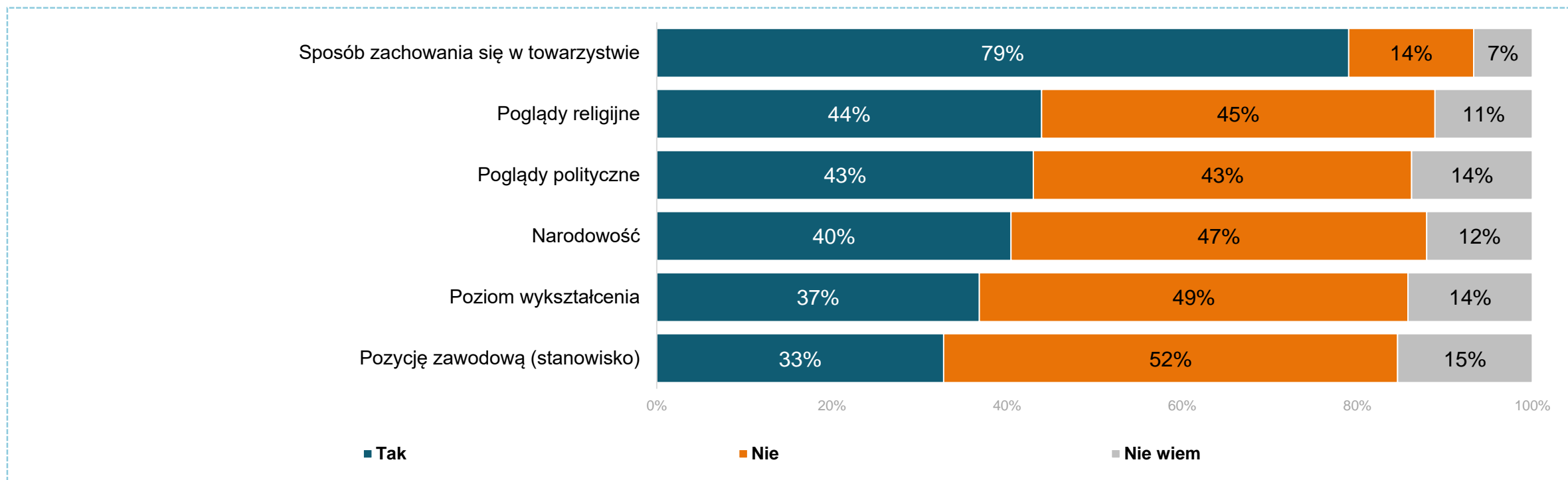
Badani z rezerwą odnoszą się do otaczającego ich świata. Chaos informacyjny i sprzeczne idee skutkują tym, że często nie wiadomo, w co wierzyć (61 proc.). Jednocześnie 63 proc. przyznaje, że coraz trudniej dopatrzeć się sensu w otaczającym świecie. Wysokie jest też poczucie niepewności (76 proc.).

08 | Stosunek do różnych narodowości, mniejszości i migrantów

08 Dystans do osób odmiennych

Q33: Czy zależy Panu(-i), żeby ludzie, z którymi przebywa Pan(-i) okazjonalnie, przez pewien czas razem (wczasy, wycieczka, kursy itp.), byli do Pana(-i) podobni ze względu na...?

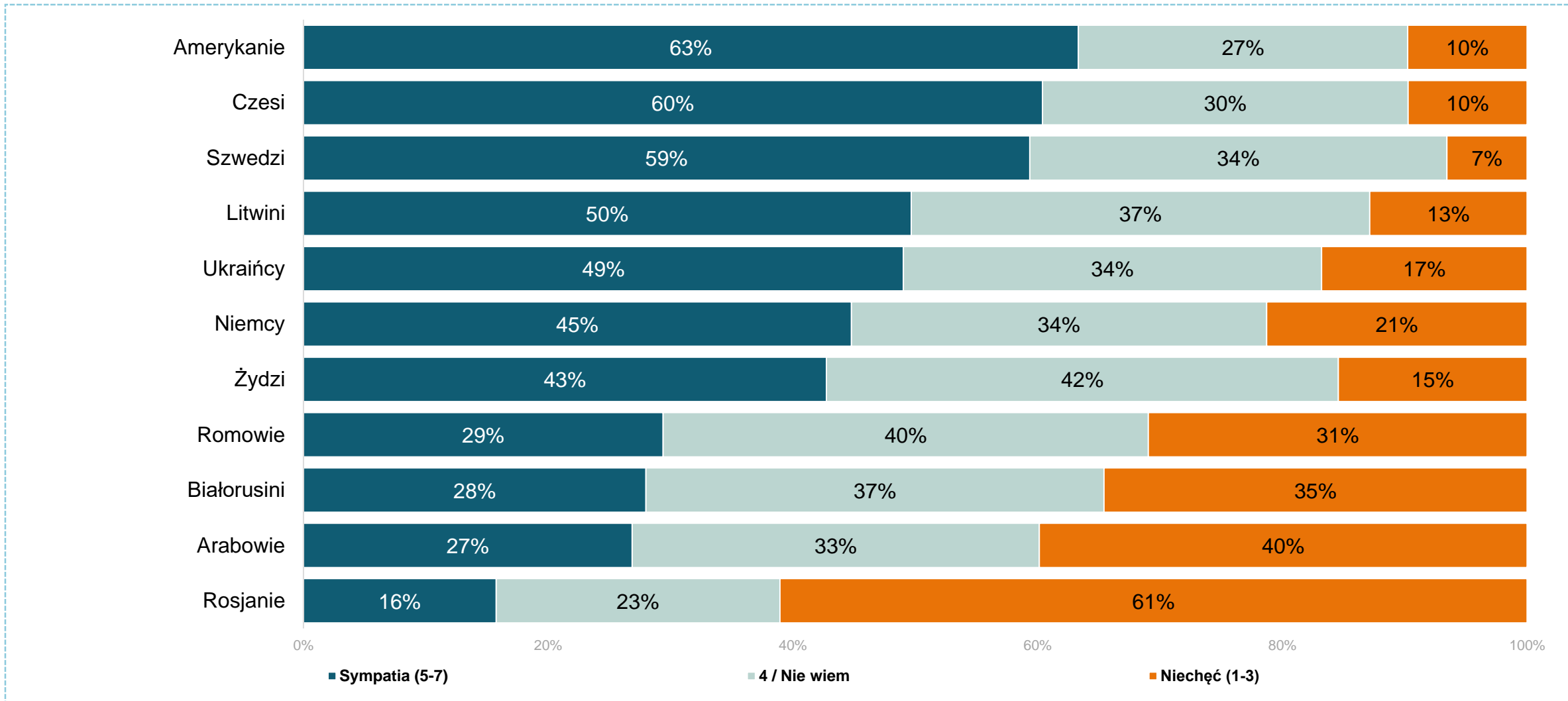
Zaprezentowano łączny odsetek odpowiedzi zdecydowanie i raczej tak oraz zdecydowanie i raczej nie.



Mieszkańcy powiatu sztumskiego najbardziej akceptują różnice wynikające z pozycji zawodowej czy poziomu wykształcenia. Nieco mniejszą tolerancję mają wobec innych narodowości, a także poglądów politycznych. Jednocześnie bardzo oczekują od ludzi, by ci swoim zachowaniem w towarzystwie nie odstawali od innych (79 proc.).

08 Stosunek do osób różnych narodowości

Q34: Jakby Pan(-i) określił(-a) swój stosunek do niżej wymienionych narodowości?



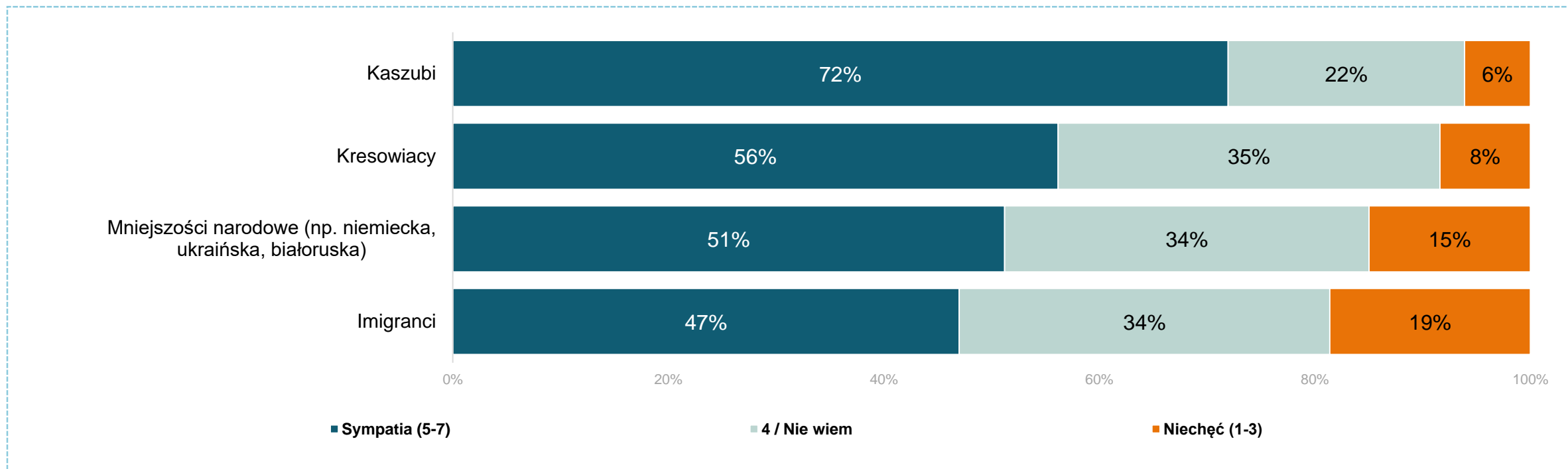
08 Stosunek do osób różnych narodowości

Q34: Jakby Pan(-i) określił(-a) swój stosunek do niżej wymienionych narodowości?

Badani mają swoje sympatie i antypatie wobec różnych nacji: największą sympatią darzą Amerykanów (63 proc.) Czechów (60 proc.) oraz Szwedów (59 proc.). Natomiast największą niechęć deklarują wobec Rosjan (61 proc.). Stosunkowo niechętnie też patrzą na Arabów (40 proc.), Białorusinów (35 proc.) oraz Romów (31 proc.).

08 Stosunek do różnych grup mieszkańców Pomorza

Q35: W województwie pomorskim mieszkają bardzo różne osoby. Proszę określić swój stosunek do wybranych grup mieszkańców Pomorza.

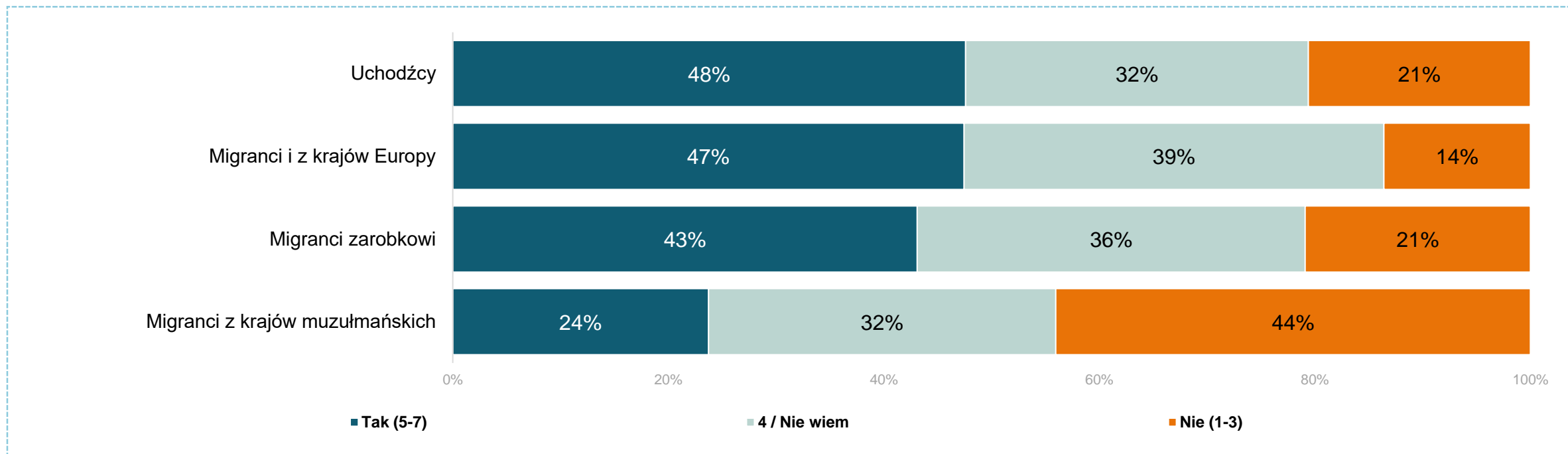


Odsetki zagregowane zgodnie z legendą.

W powiecie sztumskim, 72 proc. ankieterów przyznaje się do sympatii wobec Kaszubów. Sympatię do Kresowianów deklarowało 56 proc. badanych, mniejszości narodowe cieszą się sympatią wśród 51 proc. mieszkańców, zaś sympatię do imigrantów deklarowało 47 proc. respondentów.

08 Czy Polska powinna przyjmować cudzoziemców?

Q36: Czy Polska powinna przyjmować poniższe grupy cudzoziemców?

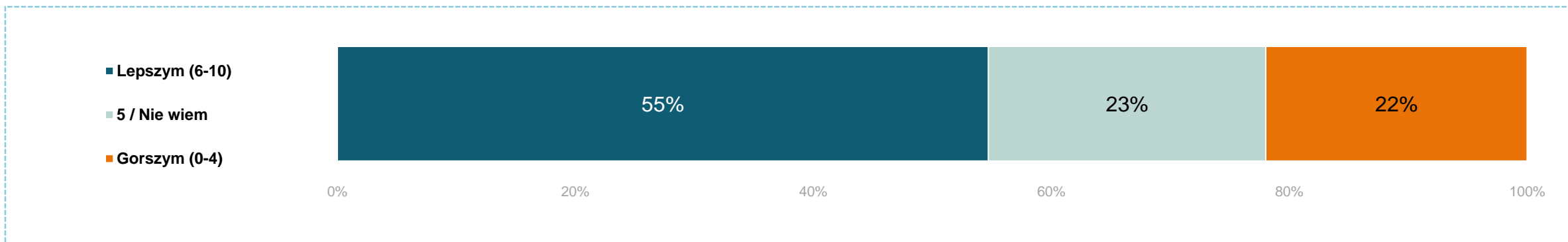


Odsetki zagregowane zgodnie z legendą.

Ankietowani mieszkańcy powiatu sztumskiego z umiarkowanym entuzjazmem podchodzą do tego, aby Polska przyjmowała cudzoziemców. Największą akceptację zyskali uchodźcy (48 proc.), migranci z krajów europejskich (47 proc.) i migranci zarobkowi (43 proc.). Z kolei znacznie niższą akceptację deklarują wobec migrantów z krajów muzułmańskich – jedynie 24 proc. badanych uznało, że Polska powinna ich przyjmować.

08 Wpływ imigracji na Pomorze na jakość życia w regionie

Q37: Czy w wyniku tego, że ludzie z innych krajów przyjeżdżają na Pomorze i żyją tutaj, region staje się gorszym czy lepszym miejscem do życia?



Odsetki zagregowane zgodnie z legendą.

Ponad połowa badanych jest zdania, że osiedlanie się cudzoziemców na Pomorzu dobrze wpływa na życie w regionie. Na pogorszenie jakości życia wskazało 22 proc. respondentów.



DZIAŁ 3

POLITYKA

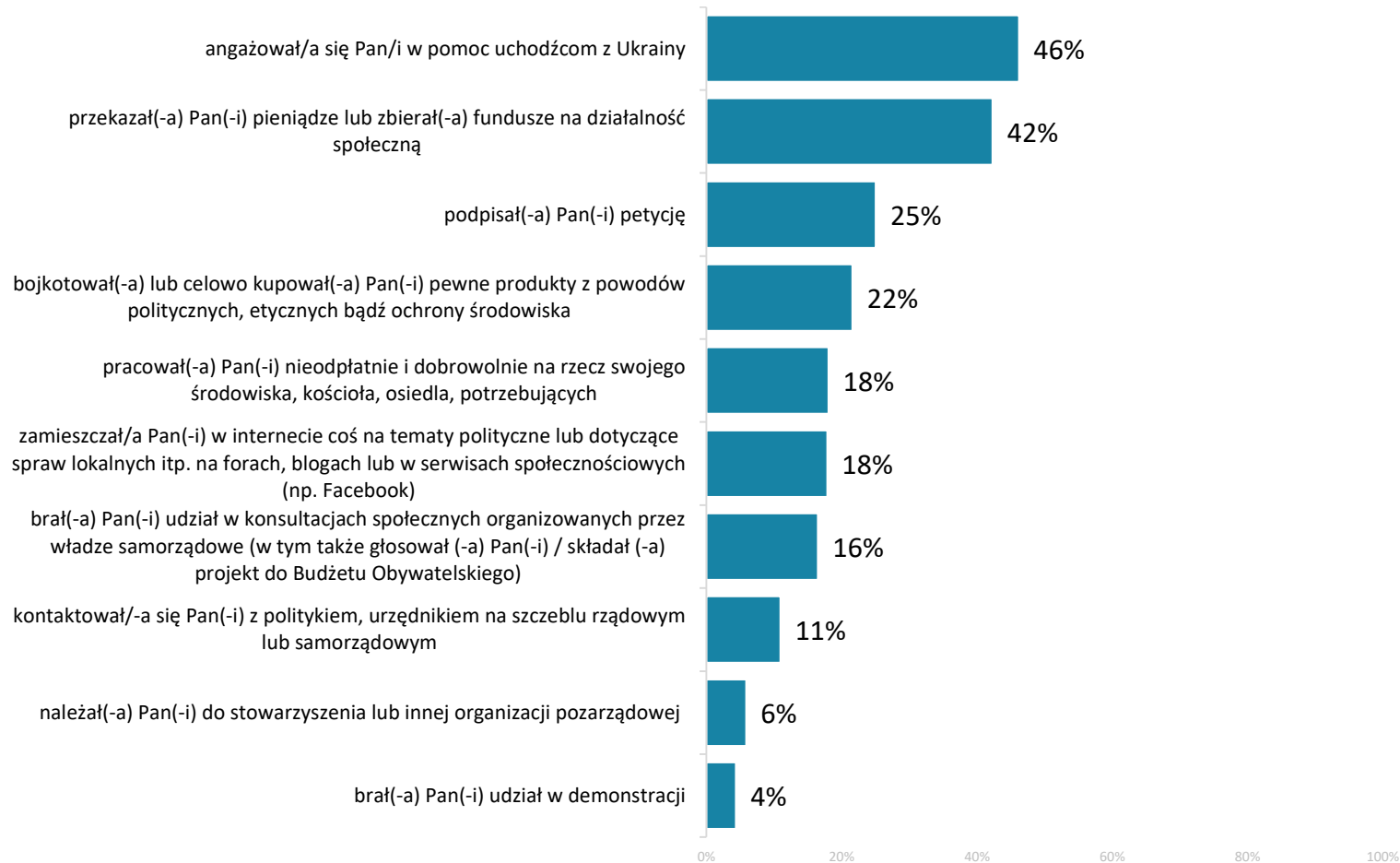


09 | Aktywność obywatelska i polityczna

09 Aktywność obywatelska – ostatni rok

Q25: Czy w ciągu ostatniego roku ... ? (TAK/NIE dla każdego typu działalności)

Wykres przedstawia odsetki odpowiedzi TAK

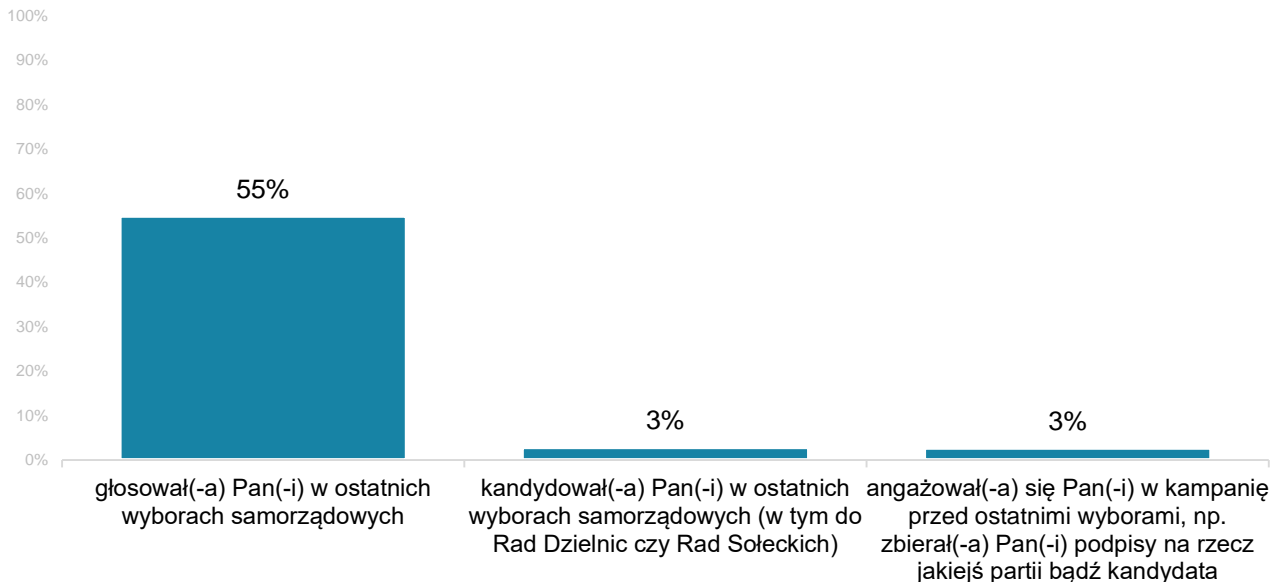


W przypadku pytania o aktywność obywatelską, 46 proc. badanych mieszkańców powiatu sztumskiego przyznało, że w ciągu ostatniego roku zaangażowało się w pomoc uchodźcom z Ukrainy, a 42 proc. uczestniczyło w zbiórkach funduszy na działalność społeczną. Inne rodzaje aktywności obywatelskiej były znacznie rzadziej wskazywane.

09 Aktywność polityczna i społeczna

Q26: Czy w ostatnich wyborach samorządowych (2018 rok) podejmował/a Pan/i następujące działania?

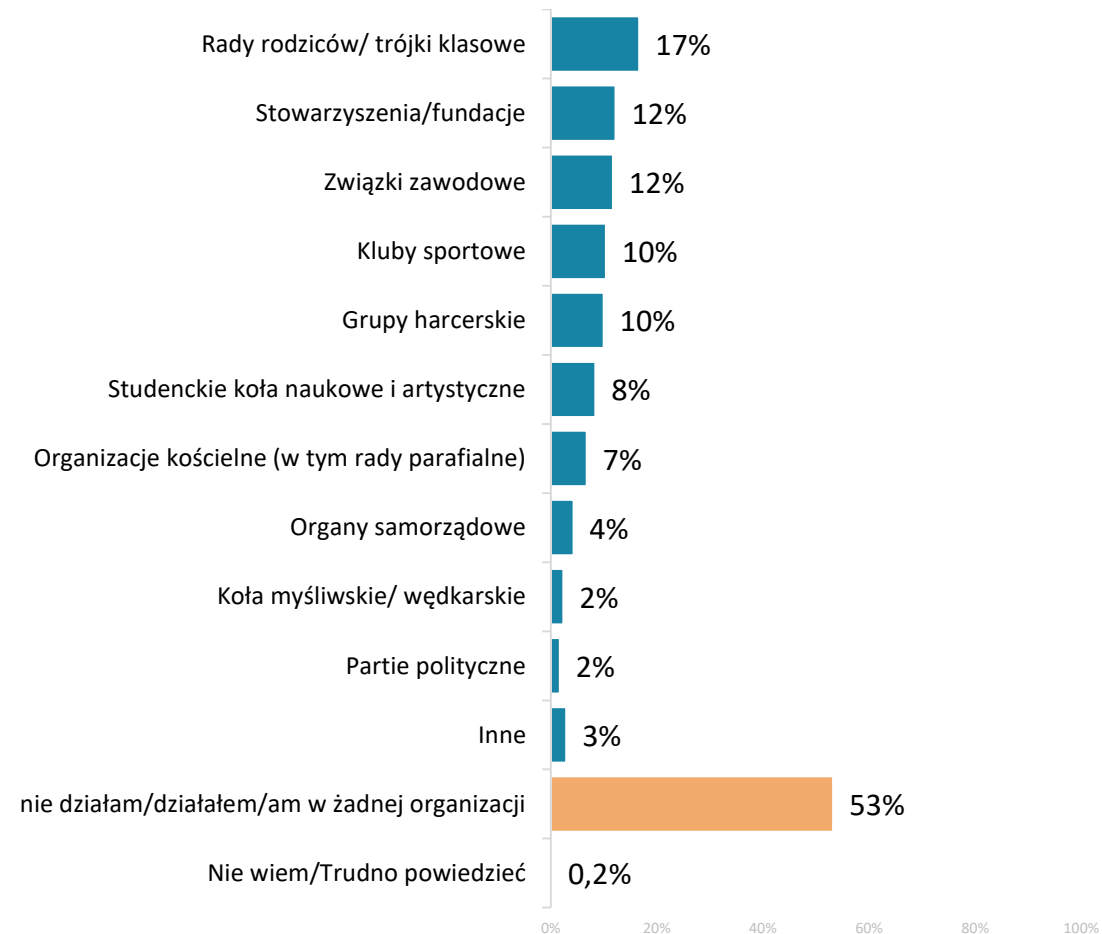
Wykres przedstawia odsetki odpowiedzi TAK



Ponad połowa badanych (55 proc.) brała czynny udział w ostatnich wyborach samorządowych. Ale już tylko niewielki odsetek (3 proc.) był bezpośrednio zaangażowany w kampanię – kandydował, bądź pracował na rzecz jakiejś partii lub kandydata.

Badani rzadko deklarowali, że działają lub działali na rzecz jakiejś organizacji – najczęściej wymieniali aktywność w trójkach klasowych (17 proc.).

Q27: Czy obecnie lub w przeszłości działa [działał(-a)] Pan(-i) w wymienionych podmiotach?

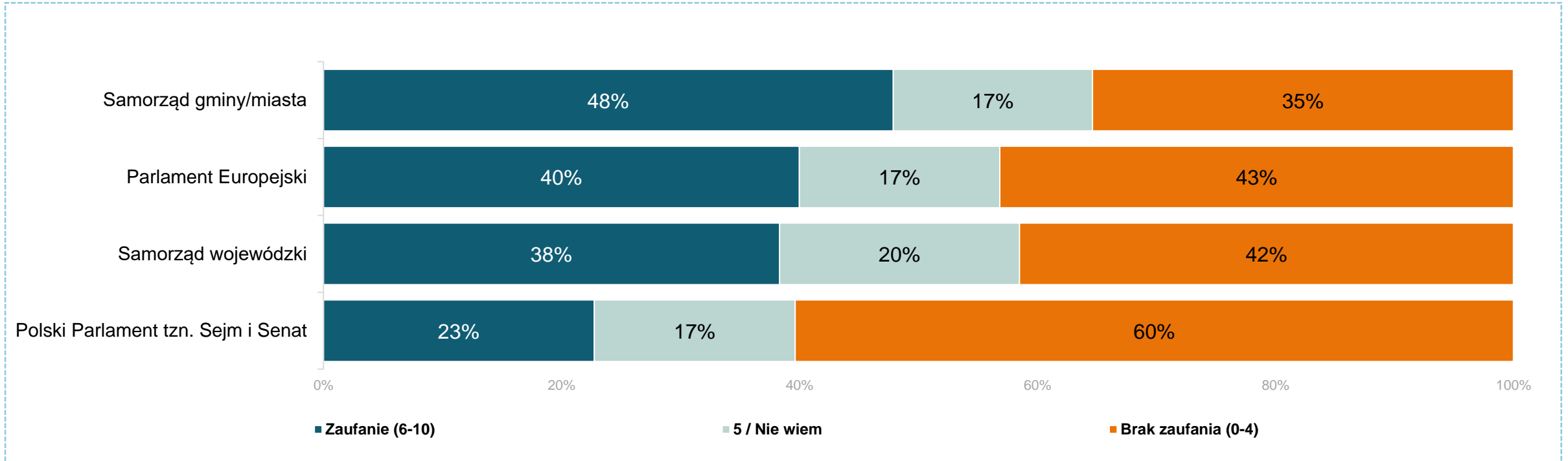


Możliwe wiele wskazań

10 | Zaufanie do systemu politycznego

10 Zaufanie do instytucji różnych szczebli

Q38: Proszę wskazać na skali od 0 do 10 na ile osobiście ma Pan/i zaufanie do każdej z poniższych instytucji.
[0 oznacza całkowity brak zaufania wobec instytucji, a 10 oznacza, że ma Pan/i do niej całkowite zaufanie].



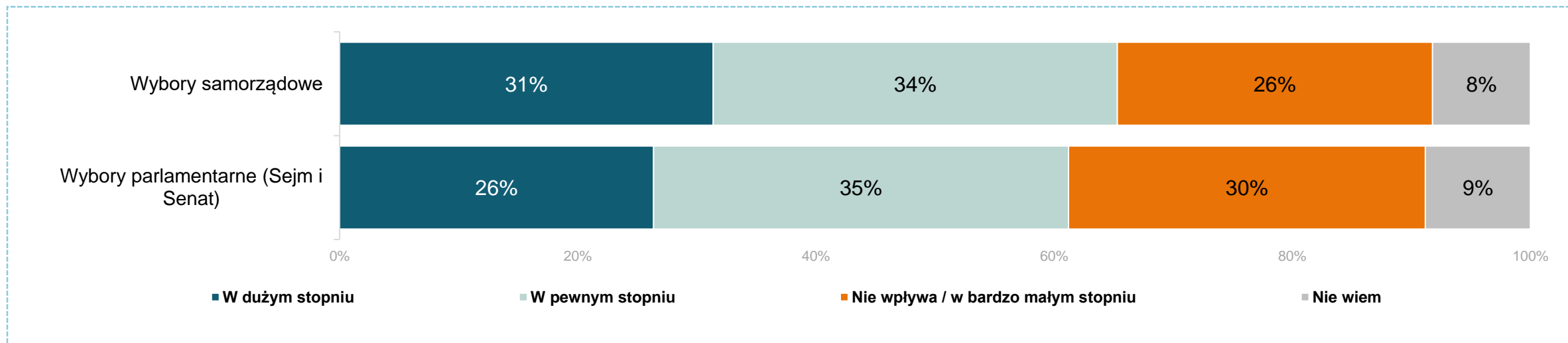
Odsetki zagregowane zgodnie z legendą.

Badani mają dosyć ograniczone zaufanie do instytucji różnych szczebli. Wśród mieszkańców powiatu sztumskiego, najwyższym zaufaniem cieszą się samorządy gminne, choć zaufanie deklaruje mniej niż połowa badanych (48 proc.). Na drugim miejscu znajduje się Parlament Europejski (40 proc.) a zaraz za nim samorząd wojewódzki (38 proc.). Najniższym zaufaniem cieszy się Polski Parlament – 23 proc. wskazań pozytywnych.

10 Wpływ głosu oddanego przez obywatela na wynik wyborów

Q41: W jakim stopniu, w Pana/Pani odczuciu głos oddany przez Pana/Panią w wyborach samorządowych wpływa na ostateczny wynik wyborów?

Q42: W jakim stopniu, w Pana/Pani odczuciu głos oddany przez Pana/Panią w wyborach parlamentarnych (Sejm, Senat) wpływa na ostateczny wynik wyborów?



Zaprezentowano łączne odsetki odpowiedzi wpływa w dużym i bardzo dużym stopniu oraz wpływa w małym stopniu i w ogóle nie wpływa.

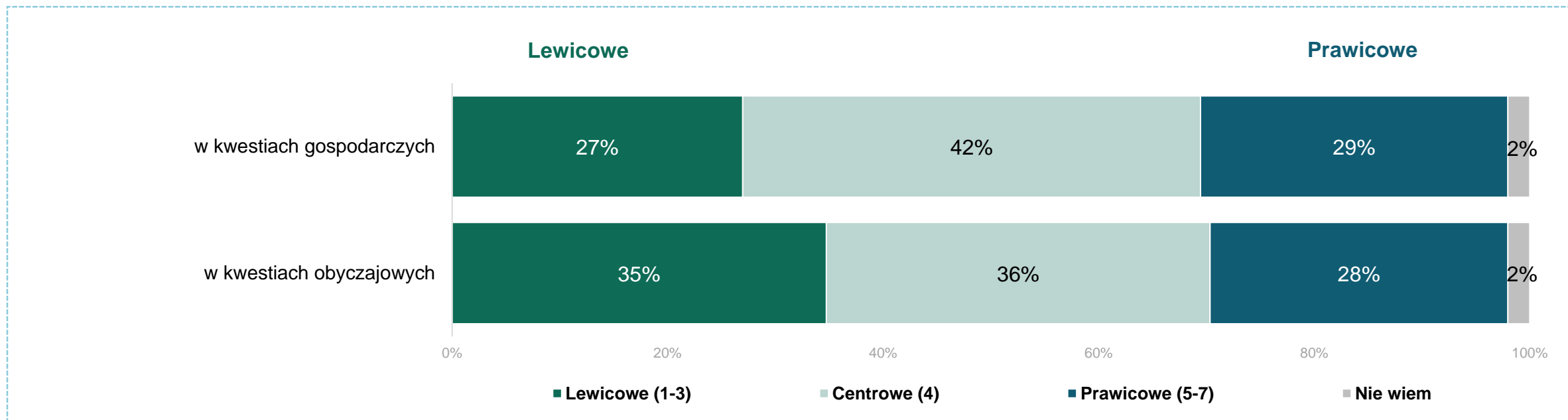
Zaledwie 31 proc. badanych jest zdania, że ich głos oddanych w wyborach samorządowych ma duży wpływ na ostateczne wyniki wyborów. Jeszcze mniej – bo 26 proc. – uważa, że ich udział w wyborach parlamentarnych ma duże znaczenie dla ostatecznych wyników głosowania.

11 | Poglądy na temat polityki i samorządu

11 Poglądy polityczne: gospodarcze i obyczajowe

Q39: Jak określiłby(-aby) Pan(-i) swoje poglądy polityczne w kwestiach gospodarczych?

Q40: Jak określiłby(-aby) Pan(-i) swoje poglądy polityczne w kwestiach obyczajowych?



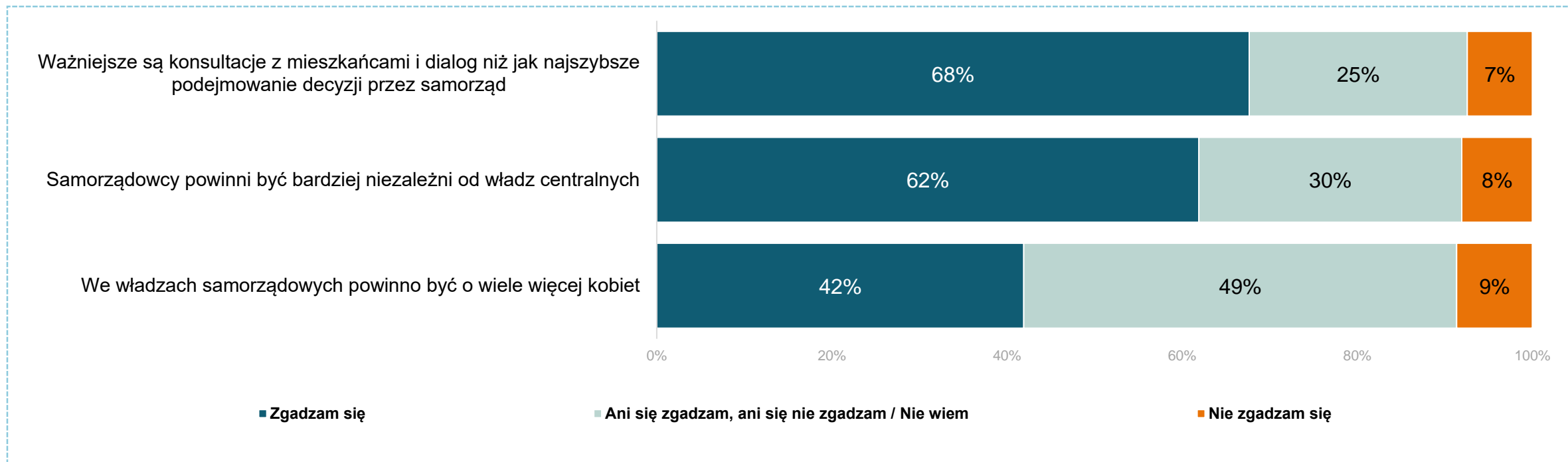
Odsetki zagregowane zgodnie z legendą.

W powiecie sztumskim, 29 proc. badanych określa swoje poglądy jako prawicowe w kwestiach gospodarczych, a 28 proc. jako prawicowe w kwestiach obyczajowych. Jednocześnie 27 proc. badanych definiuje swoje poglądy jako lewicowe gospodarczo, a 35 proc. – jako lewicowe obyczajowo. W kwestiach gospodarczych dominuje przekonanie centrowe (42 proc.).

11 Ogólne opinie na temat samorządu

Q49: Proszę wskazać, na ile Pan/i zgadza się z następującymi stwierdzeniami?

Zaprezentowano łączny odsetek odpowiedzi zdecydowanie i raczej się zgadzam oraz zdecydowanie i raczej się nie zgadzam.

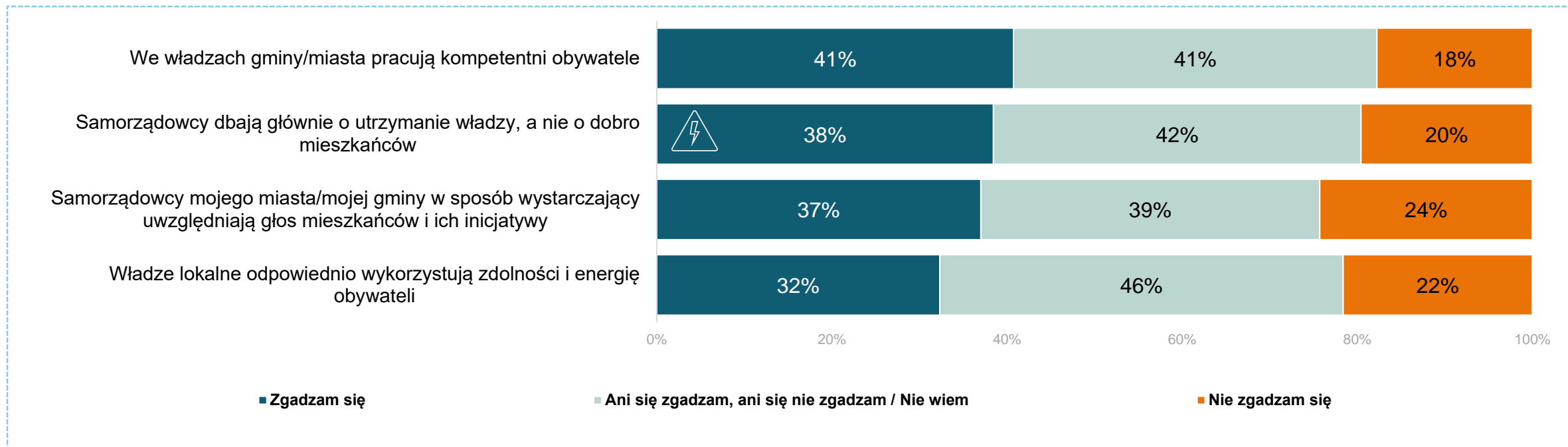


W przypadku opinii na temat władz lokalnych, 68 proc. badanych jest zdania, że konsultacje z mieszkańcami i dialog są ważniejsze od szybkiego podejmowania decyzji przez samorząd. Jednocześnie 62 proc. ankietowanych twierdzi, że samorządowcy powinni być bardziej niezależni od władz centralnych, a 42 proc. uczestników badania uważa, że we władzach samorządowych powinno być o wiele więcej kobiet.

11 Opinie na temat lokalnego samorządu (miasta, gminy)

Q50: Proszę wskazać na ile Pan(i) zgadza się z poniższymi twierdzeniami na temat samorządu lokalnego Pana/i miasta/ gminy?

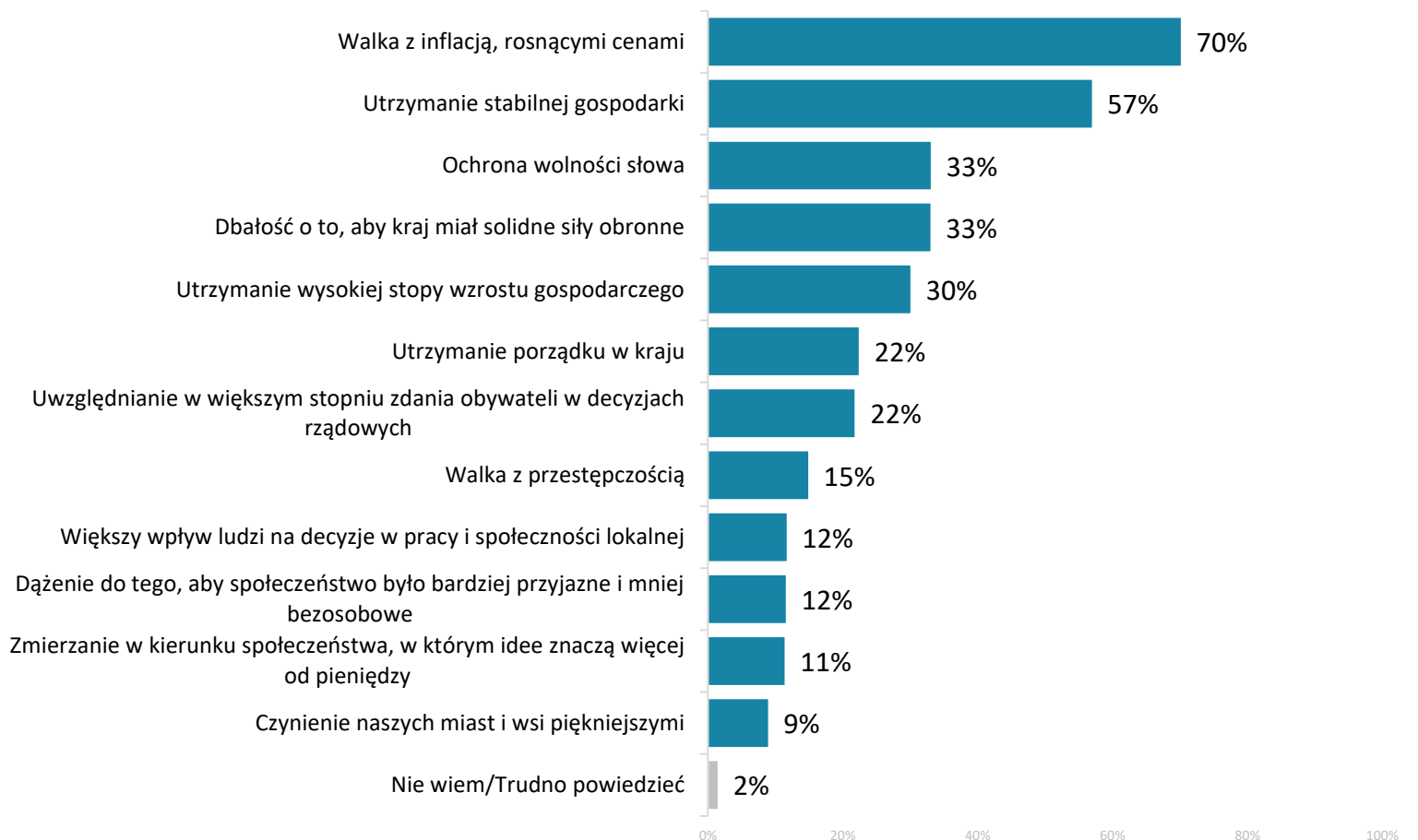
Zaprezentowano łączny odsetek odpowiedzi zdecydowanie i raczej się zgadzam oraz zdecydowanie i raczej się nie zgadzam.



W kwestii postrzegania samorządu swojej gminy lub swojego miasta, 38 proc. badanych jest zdania, że samorządowcy dbają głównie o utrzymanie władzy, a nie dobro mieszkańców. Jednocześnie 41 proc. ma poczucie, że we władzach lokalnych pracują kompetentni obywatele, a 37 proc. badanych utrzymuje, że samorządowcy w wystarczającym stopniu liczą się z głosem obywateli. Najrzadziej badani zgadzają się z opinią, że władze lokalne odpowiednio wykorzystują zdolności i energię obywateli – notujemy 32 proc. takich wskazań.

11 Najważniejsze cele dla Polski – w perspektywie 10 lat

Q51: Obecnie wiele mówi się o tym, co powinno być najważniejsze dla naszego kraju w ciągu najbliższych dziesięciu lat. Na liście tej wymieniono niektóre z celów, którym różni ludzie przypisują szczególnie duże znaczenie. Które z tych spraw są Pana(i) zdaniem, najważniejsze?



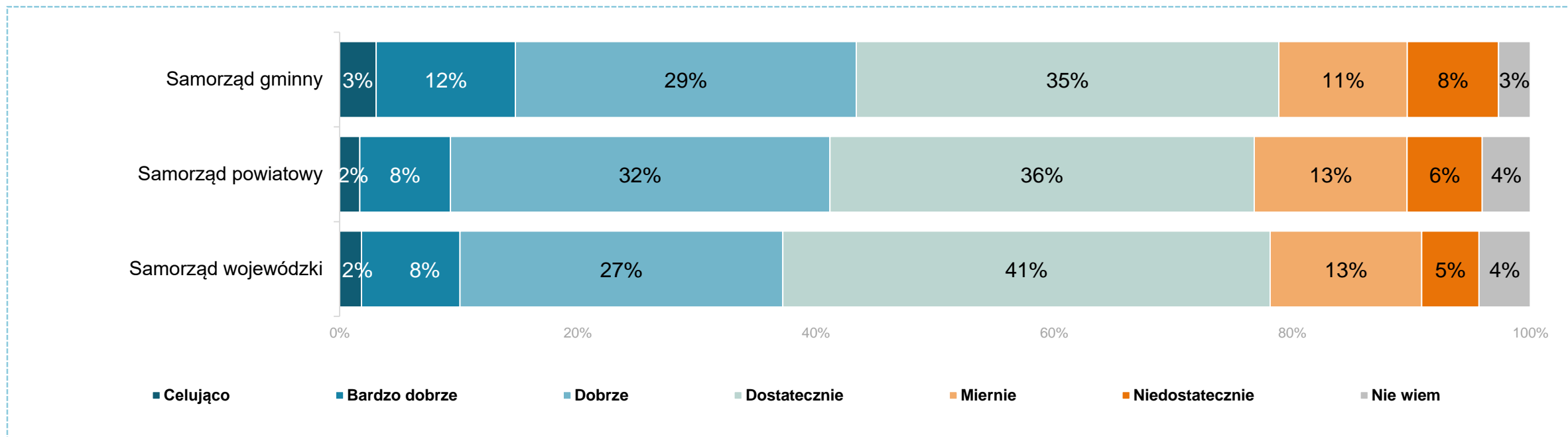
Najważniejszym celem dla Polski na najbliższe 10 lat jest walka z inflacją i rosnącymi cenami – twierdzi tak 70 proc. badanych. Na drugim miejscu jest utrzymanie stabilnej gospodarki (57 proc.).

Znacznie rzadziej wskazywano na ochronę wolności słowa, dbłość o solidne siły obronne, wysoką stopę wzrostu gospodarczego czy utrzymanie porządku w kraju.

Maksymalnie 4 wskazania

11 Ocena skuteczności aktualnych władz samorządowych

Q52: Jak ocenia Pan(i) skuteczność działania aktualnych władz samorządowych, w skali szkolnej (od 1 do 6)?

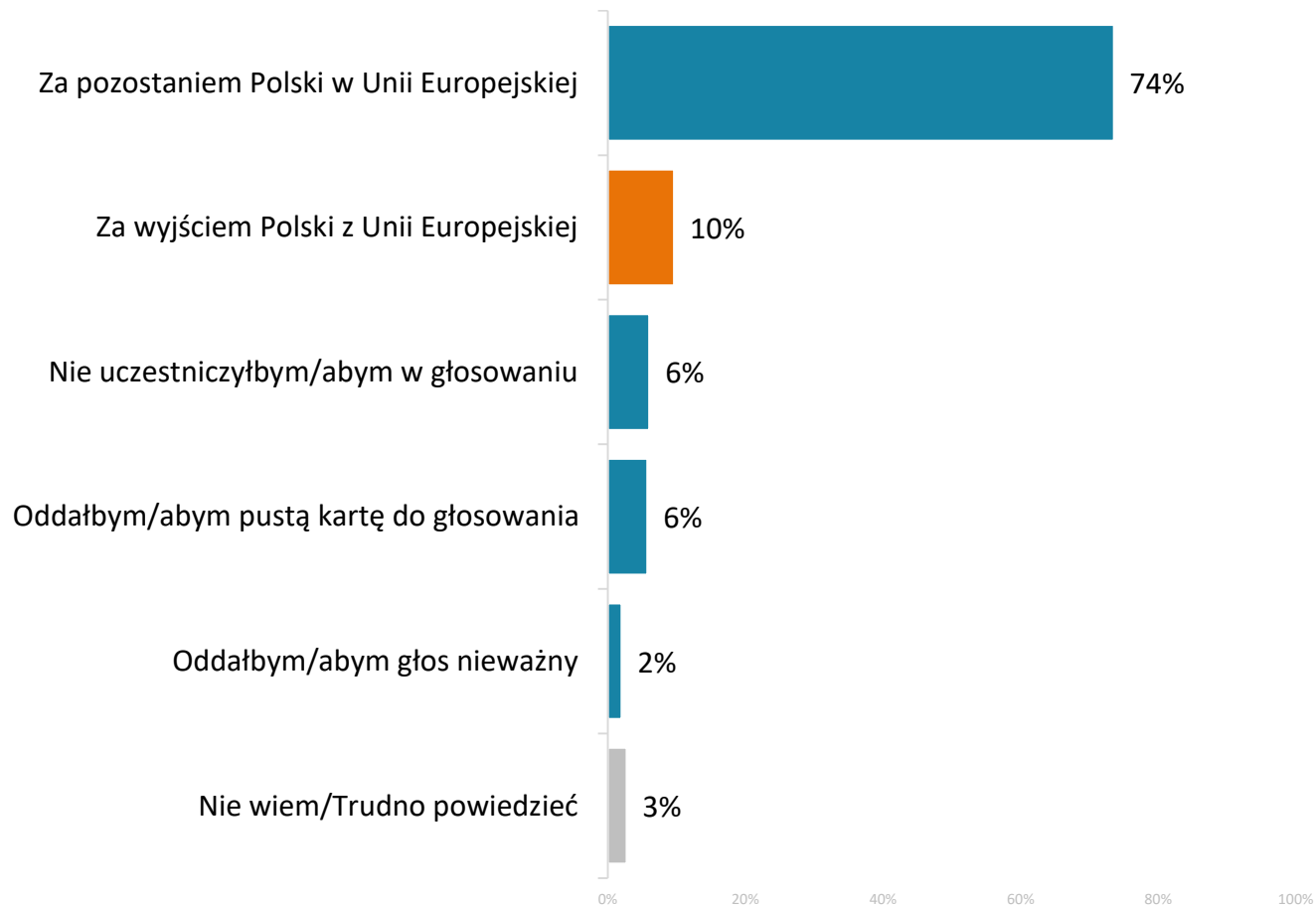


Niewielki odsetek badanych przyznał najwyższą notę instytucjom samorządowym. Korzystając ze szkolnej skali, celująco lub bardzo dobrze skuteczność władz samorządowych oceniło jedynie kilka/kilkanaście procent. Najlepiej pod tym względem postrzegane są samorządy gminne – 15 proc. W przypadku wszystkich instytucji dominują oceny dostateczne i dobre. Dla samorządów gminnych dobrą ocenę przyznało 29 proc. ankietowanych, samorządy powiatowe dostały dobrą ocenę od 32 proc. ankietowanych, a samorząd wojewódzki od 27 proc. respondentów.

12 | Decyzje wyborcze

12 Preferencje dotyczące członkostwa Polski w UE

Q43: Proszę sobie wyobrazić, że w najbliższą niedzielę odbyłoby się w Polsce referendum na temat członkostwa w Unii Europejskiej. Czy głosowałby/aby Pan/i za pozostaniem Polski w Unii Europejskiej czy za wyjściem Polski z Unii Europejskiej?

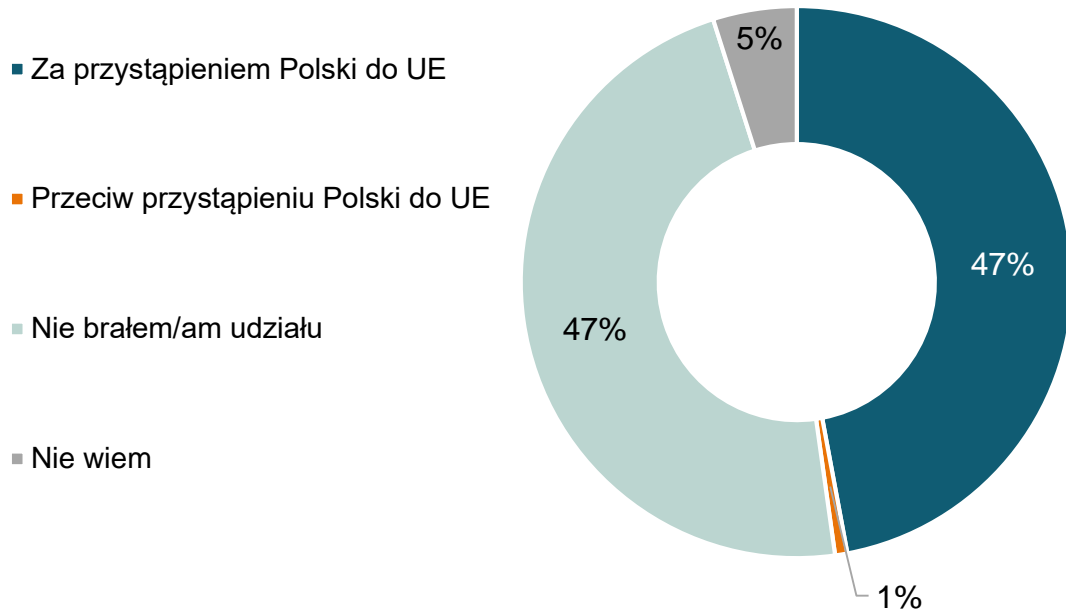


Trzech na czterech badanych jest za pozostaniem Polski w Unii Europejskiej, natomiast 10 proc. deklaruje, że głosowałoby za wyjściem z UE.

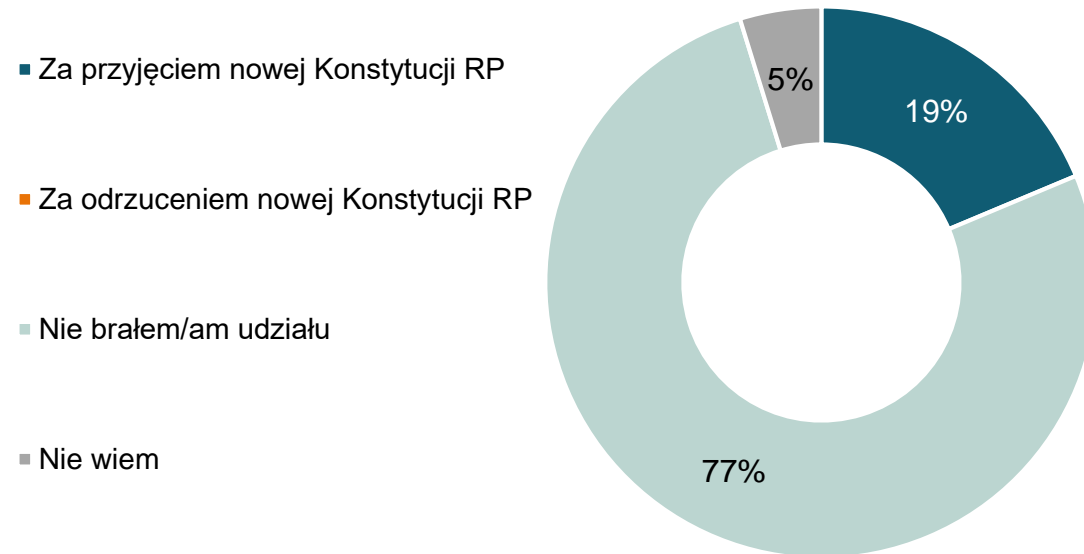
12 Decyzje wyborcze w referendach

Q44: Jak głosował/a Pan/i w referendum...?

... w sprawie przystąpienia Polski do UE w 2003 roku



... konstytucyjnym w 1997 roku



W powiecie sztumskim, 47 proc. badanych deklarowało, że w 2003 roku głosowało za przystąpieniem Polski do UE, zaś 47 proc. twierdzi, że nie brało udziału w referendum. Z kolei w referendum konstytucyjnym w 1997 roku, 19 proc. głosowało za przyjęciem nowej Konstytucji RP, zaś 77 proc. nie brało udziału w głosowaniu.