

POWIAT SŁUPSKI

PODSUMOWANIE

- Mieszkańcom powiatu słupskiego Pomorze przychodzi na myśl głównie skojarzenia z Morzem Bałtyckim, natomiast typowy mieszkaniec Pomorza kojarzy im się przede wszystkim z takimi cechami jak pracowitość, przedsiębiorczość oraz otwartość na ludzi. W opinii mieszkańców tego powiatu, Pomorze na tle innych regionów Polski wyróżnia się przede wszystkim potencjałem turystycznym, przyrodą oraz krajobrazami.
- Poziom zadowolenia z życia wśród badanych mieszkańców powiatu słupskiego jest bardzo wysoki, zarówno dla całego województwa pomorskiego (88 proc.), jak i dla zamieszkiwanej miejscowości (85 proc.). Jednocześnie wysoki odsetek ankietowanych jest zdania, że jakość życia w ciągu najbliższych 5 lat ulegnie poprawie w województwie pomorskim (53 proc.) oraz w ich miejscu zamieszkania (46 proc.). Blisko połowa respondentów uważa, że w województwie pomorskim żyje się lepiej niż w pozostałych regionach Polski.
- Aspekty jakości życia, które zdaniem mieszkańców wymagają poprawy lub rozwinięcia w pierwszej kolejności, to: dostęp do usług zdrowotnych (60 proc.) oraz jakość dróg i łatwość przemieszczania się (55 proc.).
- Respondenci mieszkający w powiecie słupskim czują silną więź z Polską (81 proc.) i z Pomorzem (80 proc.), natomiast niższy odsetek wskazań odnotowano dla silnych więzi emocjonalnych z Europą (65 proc.). Blisko połowa respondentów odczuwa silną więź emocjonalną z subregionem Kaszub (51 proc.), a także z subregionem Ziemi Słupskiej (49 proc.) oraz Trójmiasta (48 proc.). Badani, którzy deklarują związek z tymi obszarami najczęściej czują się tam jak u siebie, oraz mają rodzinę i znajomych w danym subregionie.
- Wśród respondentów mieszkających w powiecie słupskim trzech na czterech odczuwa dumę z faktu bycia mieszkańcem Pomorza, a 70 proc. ankietowanych ponownie urządziłoby swoje życie na Pomorzu, gdyby mogło zacząć wszystko od nowa. Wśród respondentów zapytanych o chęć polecenia zamieszkiwanego obszaru jako miejsca do życia, odnotowana została przewaga Promotorów (wysoka skłonność do rekomendacji: 9-10) nad Krytykami (niska skłonność / brak skłonności do rekomendacji: 0-6) w przypadku województwa pomorskiego (NPS: 12). Natomiast w przypadku zamieszkiwanej miejscowości przeważa odsetek Krytyków nad Promotorami o 6 p.p. (NPS: -6). Pomimo to, niemal 70 proc. respondentów deklaruje, że w ciągu najbliższych 5 lat nie planuje wyprowadzki z aktualnie zamieszkiwanej miejscowości. Prawdopodobieństwo przeprowadzki wskazało 20 proc. badanych – przy czym ponad 40 proc. z nich przeprowadziłoby się do innej miejscowości na Pomorzu. Głównym powodem ewentualnej wyprowadzki jest zmiana sytuacji życiowej, rodzinnej.
- Wśród mieszkańców powiatu słupskiego 46 proc. zalicza 5 osób lub więcej do grona swoich bliskich znajomych i przyjaciół, z którymi utrzymuje regularny kontakt, a ponad połowa respondentów deklaruje, że spotyka się za swoimi bliskimi minimum raz na tydzień.

Podsumowanie (2/3)

Powiat słupski

- Najczęstszą czynnością czasu wolnego podejmowaną przez mieszkańców powiatu słupskiego jest słuchanie muzyki, a w dalszej kolejności sport i ćwiczenia fizyczne oraz czytanie książek. Najpopularniejsza aktywność fizyczna to jazda na rowerze oraz spacer i nordic walking. Ankietowani dość często przeglądają Internet w poszukiwaniu informacji, oglądają telewizję, korzystają z mediów społecznościowych oraz słuchają radia. Najczęściej odwiedzane przez respondentów miejsca to puby i kawiarnie, a w dalszej kolejności kina oraz imprezy plenerowe.
- Mieszkańcy powiatu słupskiego najczęściej deklarują zadowolenie ze swoich przyjaciół i znajomych (72 proc.), a na dalszych miejscach w rankingu znalazło się ogólne zadowolenie z życia (69 proc.) oraz zadowolenie z małżeństwa lub stałego związku (65 proc.).
- W grupie mieszkańców tego powiatu najczęściej wskazywano szczęście rodzinne (56 proc.) jako wartość o największym znaczeniu, a na kolejnych pozycjach znalazły się: zachowanie dobrego zdrowia (39 proc.), spokój (34 proc.) oraz uczciwe życie (32 proc.).
- Niemal 60 proc. respondentów jest zdania, że obecnie należy być bardziej wrażliwym oraz gotowym do niesienia pomocy innym ludziom (57 proc.) oraz, że wspólne działanie może pomóc potrzebującym lub rozwiązać problemy środowiska lub społeczności lokalnej (57 proc.). Jednocześnie, podobny odsetek respondentów (59 proc.) jest zdania, że należy zachować dużą ostrożność w stosunkach z innymi ludźmi. Z deklaracji ankietowanych wynika, że ponad 60 proc. z nich doświadcza poczucia braku sensu w otaczającym świecie, a niemal 80 proc. odczuwa niepewność.
- Respondenci zamieszkujący powiat słupski chcieliby, aby ludzie, z którymi przebywają okazjonalnie przez pewien czas, byli podobni do nich ze względu na sposób zachowania się w towarzystwie (78 proc.). Mniejsze znaczenie ma podobieństwo ze względu na poglądy polityczne (42 proc.), narodowość (41 proc.), poziom wykształcenia (37 proc.) czy poglądy religijne (33 proc.). Najmniejsze znaczenie ma podobieństwo ze względu na pozycję zawodową (26 proc.).
- W kwestii stosunku do osób innych narodowości, respondenci najczęściej odczuwają sympatię wobec Czechów (74 proc.), a w dalszej kolejności wobec Amerykanów (69 proc.) oraz Szwedów (66 proc.). Natomiast niechęć jest odczuwana głównie wobec Rosjan (73 proc.). W odniesieniu do wybranych grup mieszkańców Pomorza – mieszkańcy powiatu słupskiego najczęściej odczuwają sympatię do Kaszubów (76 proc.), a nieco rzadziej do Kresowiaków (56 proc.), mniejszości narodowych (50 proc.) i imigrantów (43 proc.).

- Mieszkańcy powiatu częściej aprobują przyjmowanie przez Polskę migrantów z krajów Europy (51 proc.) niż migrantów z krajów muzułmańskich (25 proc.). Poparcie dla przyjmowania uchodźców oraz migrantów zarobkowych jest na podobnym poziomie (odpowiednio: 47 proc. i 43 proc.). Ponad połowa ankietowanych jest zdania, że obecność imigrantów na Pomorzu czyni ten region lepszym miejscem do życia, a około ¼ jest przeciwnego zdania.
- Ponad 40 proc. respondentów z powiatu słupskiego angażowało się w pomoc uchodźcom z Ukrainy bądź przekazywało pieniądze lub zbierało fundusze na działalność społeczną w ciągu ostatniego roku. W odniesieniu do ostatnich wyborów samorządowych – ponad 60 proc. badanych oddało swój w wyborach, 4 proc. angażowało się w kampanię, a osoby, które kandydowały w wyborach stanowią 1 proc.
- Badani, którzy zamieszkują powiat słupski, największym zaufaniem obdarzają samorząd gminy / miasta (49 proc.) oraz Parlament Europejski (49 proc.), natomiast najniższy poziom zaufania został odnotowany dla Polskiego Parlamentu (24 proc.).
- W kwestiach gospodarczych przeważają respondenci o poglądach centrowych (41 proc.), natomiast w kwestiach obyczajowych widoczna jest nieznaczna przewaga osób o poglądach lewicowych (37 proc.).
- Ponad 70 proc. respondentów uważa, że ważniejsze są konsultacje z mieszkańcami niż szybkie podejmowanie decyzji przez samorząd, a blisko 2/3 badanych jest zdania, że samorządowcy powinni być bardziej niezależni od władz centralnych. Zdaniem 46 proc. badanych samorządowcy dbają głównie o utrzymanie władzy, a nie o dobro mieszkańców.
- Blisko 70 proc. respondentów zamieszkujących powiat słupski, wskazało jako najważniejszy cel dla Polski w perspektywie kolejnych 10 lat, walkę z rosnącymi cenami i inflacją, na kolejnym miejscu pod względem liczby wskazań znalazło się utrzymanie stabilnej gospodarki (55 proc.). Zdecydowana większość respondentów opowiada się za pozostaniem Polski w Unii Europejskiej (83 proc.), natomiast przeciwnego zdania jest 7 proc. badanych.

WYNIKI BADAŃ

DZIAŁ 1

POMORZE

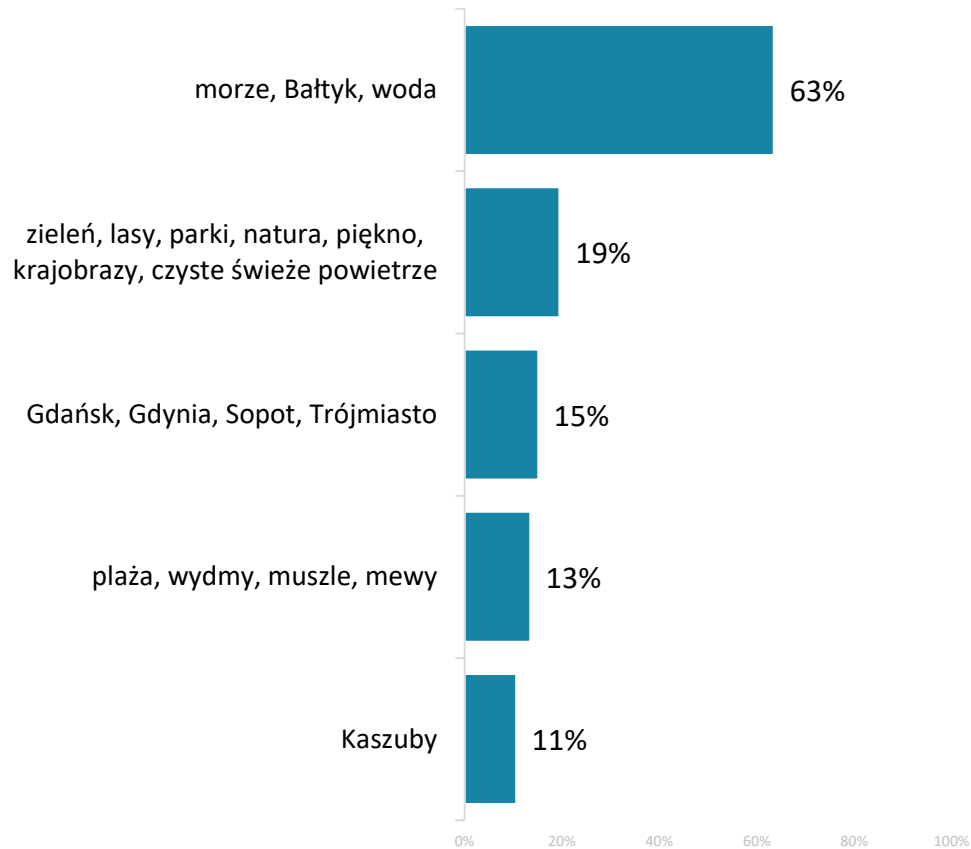


01 | Wizerunek Pomorza i jego mieszkańców

01 Spontaniczne skojarzenia z Pomorzem – TOP 5

Q1: Jakie ma Pan/i skojarzenia z Pomorzem? Proszę wskazać trzy rzeczy, które obecnie przychodzą Panu/i do głowy.

TOP 5 SKOJARZEŃ

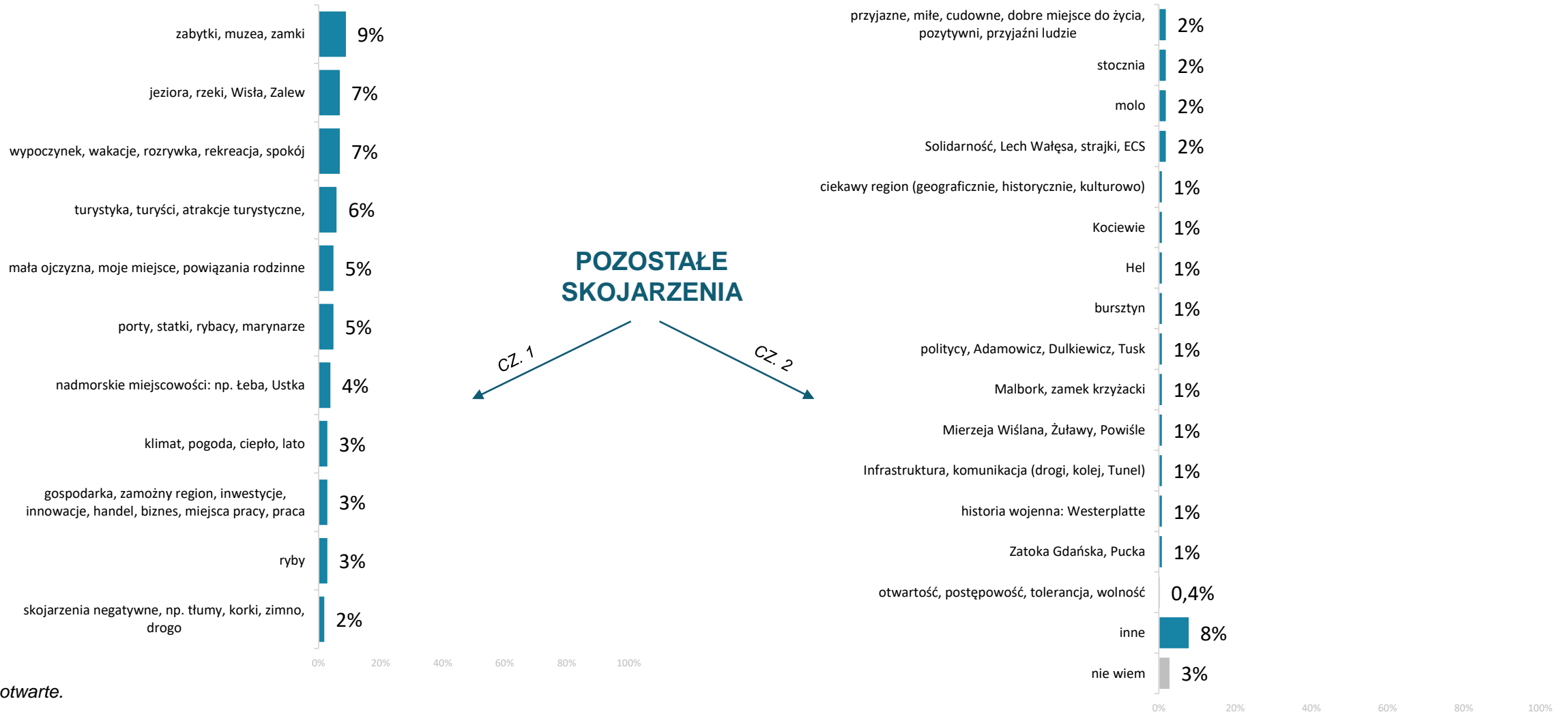


Najczęstsze skojarzenie mieszkańców powiatu słupskiego z Pomorzem to Morze Bałtyckie (63 proc.). Na kolejnych miejscach notujemy skojarzenia związane z zielenią, naturą (19 proc.) oraz Trójmiastem (19 proc.), plażą (13 proc.) i Kaszubami (11 proc.).

Pytanie otwarte.

01 Spontaniczne skojarzenia z Pomorzem - pozostałe

Q1: Jakie ma Pan/i skojarzenia z Pomorzem? Proszę wskazać trzy rzeczy, które obecnie przychodzą Panu/i do głowy.



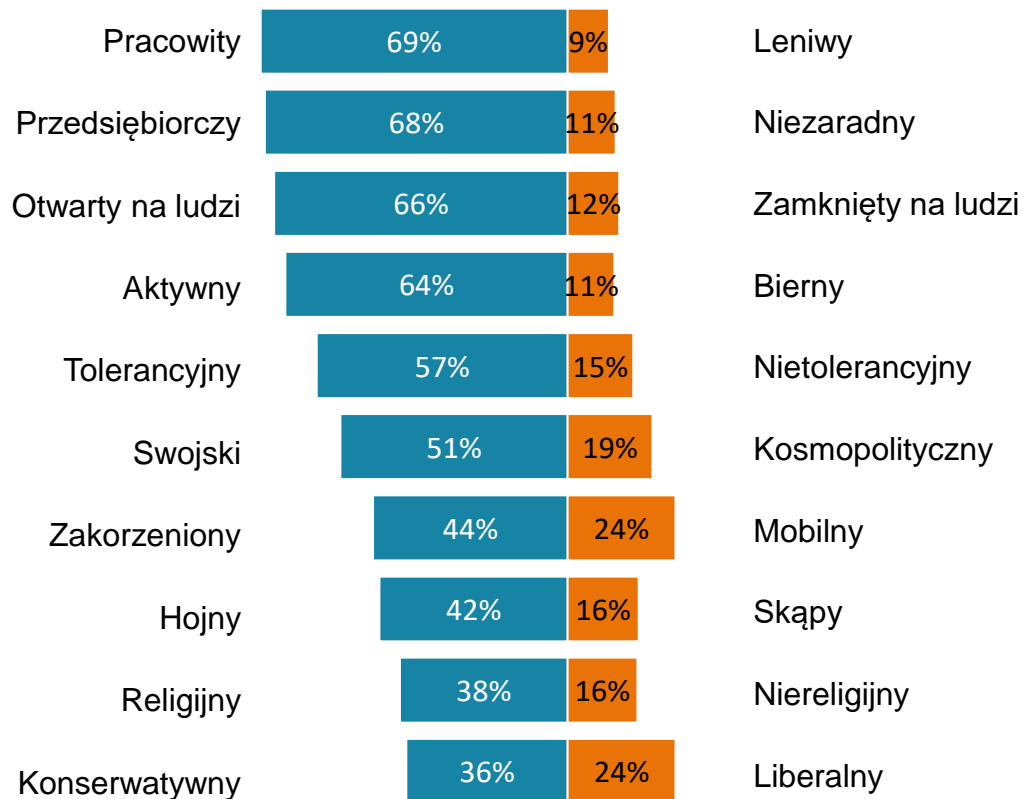
Pytanie otwarte.

01 Wizerunek mieszkańców Pomorza

Mieszkańcy Pomorza sami o sobie

TOP2BOX

Q9: Z jakimi cechami kojarzy się Panu(-i) typowy mieszkaniec Pomorza? Proszę posłużyć się skalą 1-5, gdzie 1 oznacza wybór przymiotnika po lewej stronie, a 5 – wybór przymiotnika po prawej stronie, wariant „3” oznacza brak zdania, a warianty 2 i 4 oznaczają natężenie danej cechy)



Typowy mieszkaniec województwa pomorskiego kojarzy się osobom zamieszkującym powiat słupski przede wszystkim z pracowitością, przedsiębiorczością oraz otwartością na ludzi i aktywnością (každorazowo ponad 60 proc. wskazań). Warto odnotować również, że Pomorzanie częściej postrzegany jest jako osoba konserwatywna niż liberalna (36 proc. vs 24 proc.).

W prezentacji danych przedstawiono łączne odsetki odpowiedzi 4 i 5 oraz 1 i 2. Pominięto odpowiedzi niezdecydowane – 3.

01 Atrybuty województwa pomorskiego

Q11: Czym Pana/i zdaniem województwo pomorskie wyróżnia się na tle innych regionów Polski?
Proszę wskazać maksymalnie 3 najważniejsze Pana/i zdaniem atrybuty.



Respondenci zamieszkujący powiat słupski uważają, że województwo pomorskie wyróżnia się na tle innych regionów głównie przez potencjał turystyczny, przyrodę oraz krajobrazy (63 proc.). Około 40 proc. badanych wskazało też: Gdańsk z jego historią i zabytkami, porty oraz korzystny klimat dla zdrowia.

Maksymalnie 3 wskazania

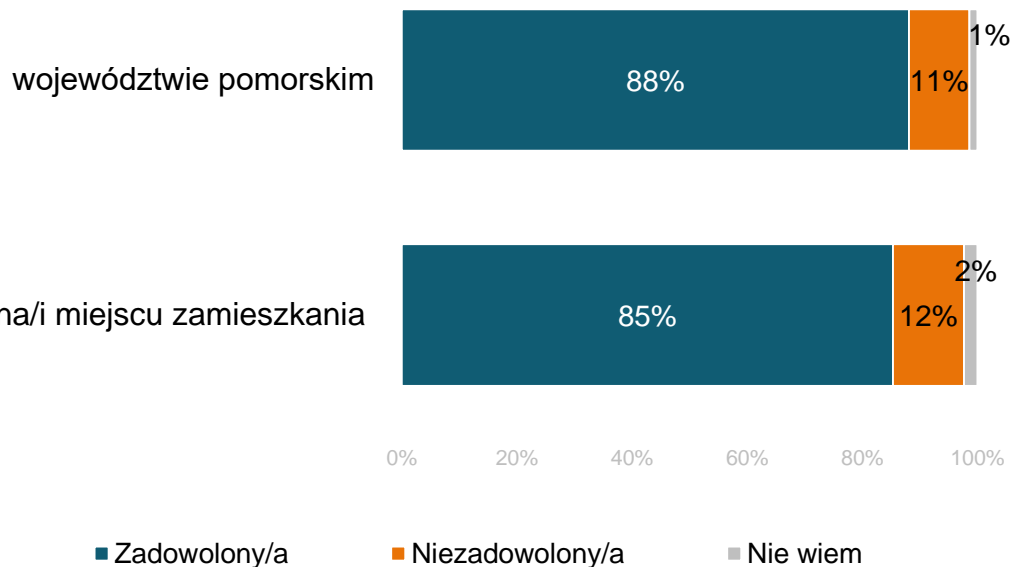
02 | Jakość życia na Pomorzu

02 Jakość życia na Pomorzu: zadowolenie i perspektywy

ZADOWOLENIE Z ŻYCIA W REGIONIE

Q2: Na ile jest Pan/i zadowolony/a z jakości życia w:

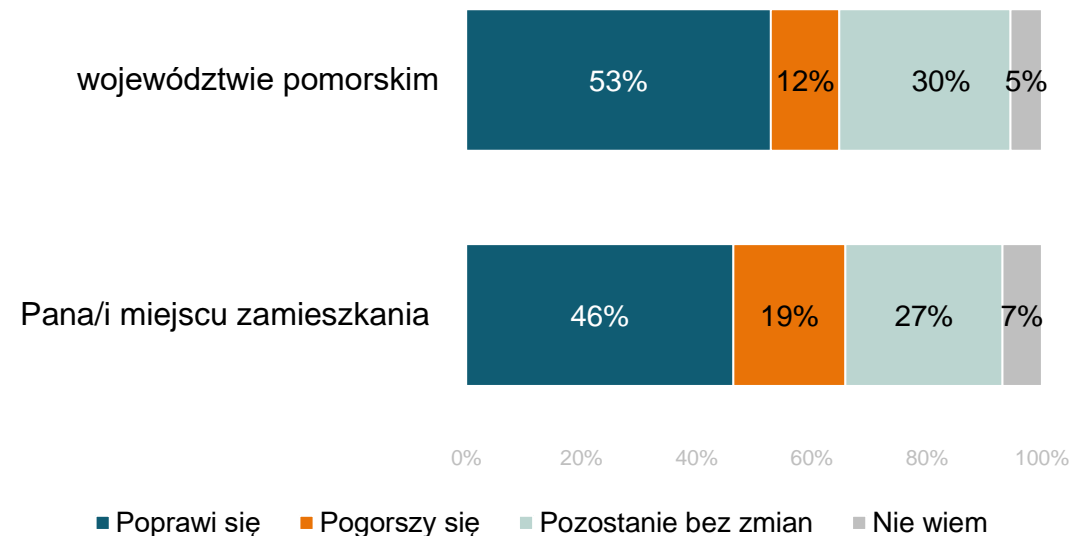
Łączne odsetki odpowiedzi zdecydowanie i raczej zadowolony/a oraz zdecydowanie i raczej niezadowolony/a.



PERSPEKTYWA POPRAWY JAKOŚCI ŻYCIA W REGIONIE

Q3: Czy Pana/i zdaniem, w ciągu najbliższych 5 lat jakość życia w:

Łączne odsetki odpowiedzi zdecydowanie i raczej poprawi się oraz zdecydowanie i raczej pogorszy się



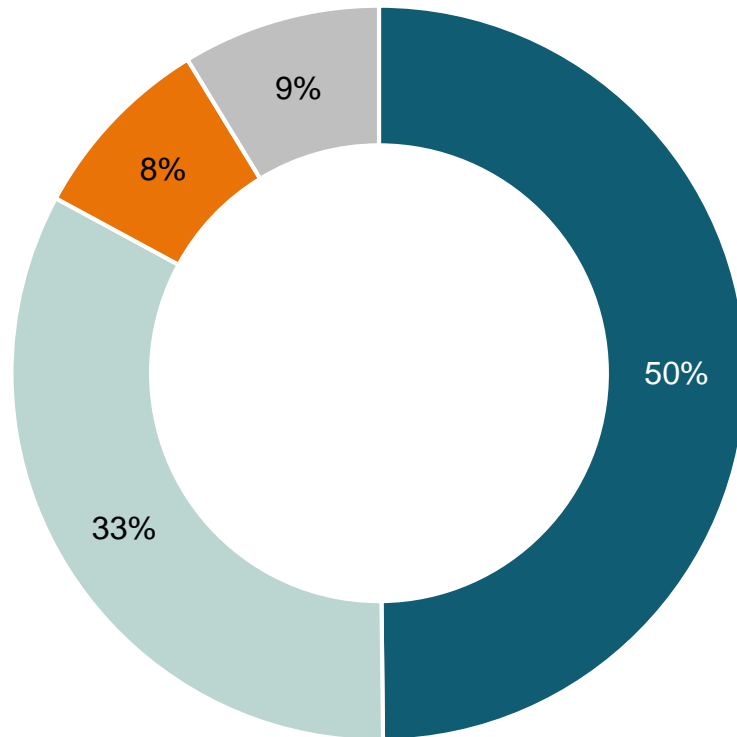
Osoby zamieszkujące powiat słupski są na ogół zadowolone zarówno z jakości życia w województwie pomorskim (88 proc.), jak i w ich miejscu zamieszkania (85 proc.). Respondenci nieco częściej są zdania, że poprawie ulegnie jakość życia w całym województwie pomorskim (53 proc.) niż w ich miejscowości (46 proc.).

02 Jakość życia na Pomorzu na tle innych regionów

Q4: Czy Pana/i zdaniem w województwie pomorskim żyje się lepiej czy gorzej niż w pozostałych regionach kraju?

Łączne odsetki odpowiedzi zdecydowanie i raczej lepiej oraz zdecydowanie i raczej gorzej

■ Lepiej ■ Tak samo jak w innych ■ Gorzej ■ Nie wiem

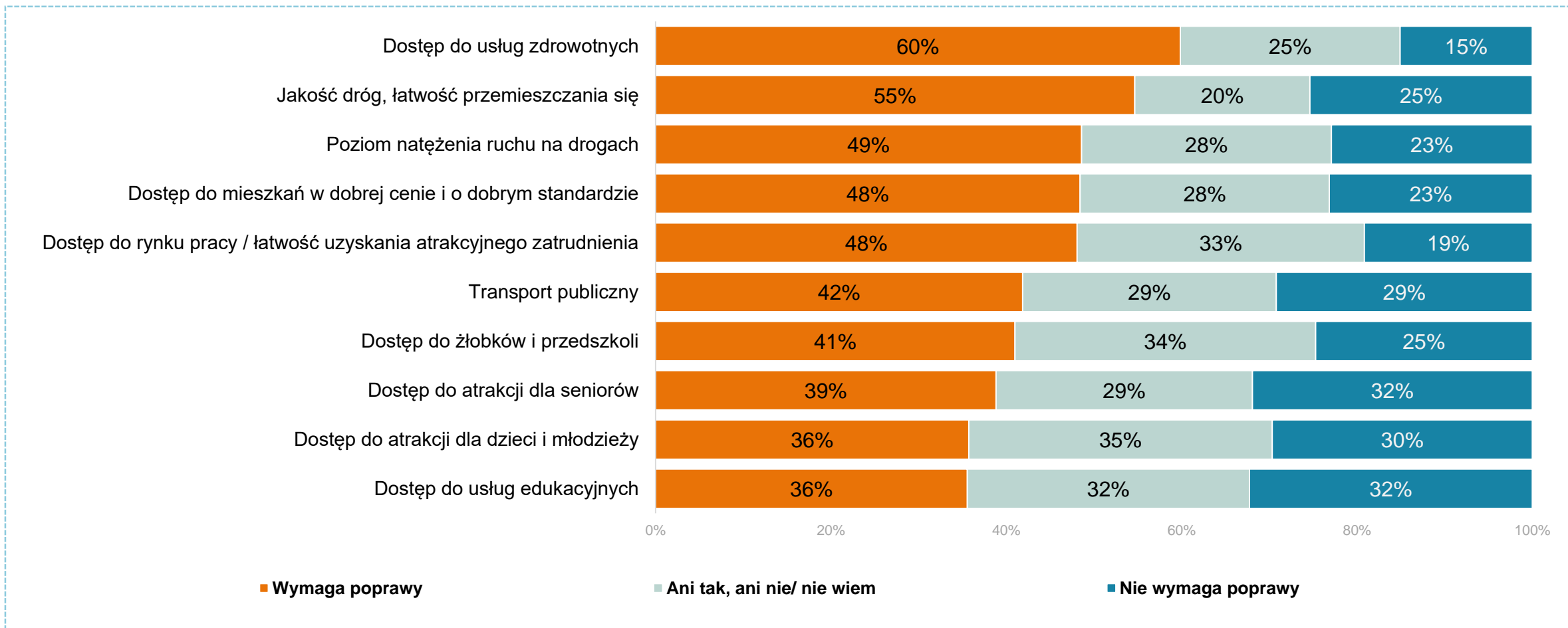


Połowa badanych, którzy mieszkają w powiecie słupskim, uważa, że w województwie pomorskim żyje się lepiej niż w pozostałych regionach kraju. Jedynie 8 proc. twierdzi, że jakość życia jest gorsza.

02 Jakość życia – obszary wymagające poprawy (cz. 1)

Q12: Proszę teraz pomyśleć o swojej najbliższej okolicy i, powiedziec, które elementy powinny zostać rozwinięte/poprawione w pierwszej kolejności?

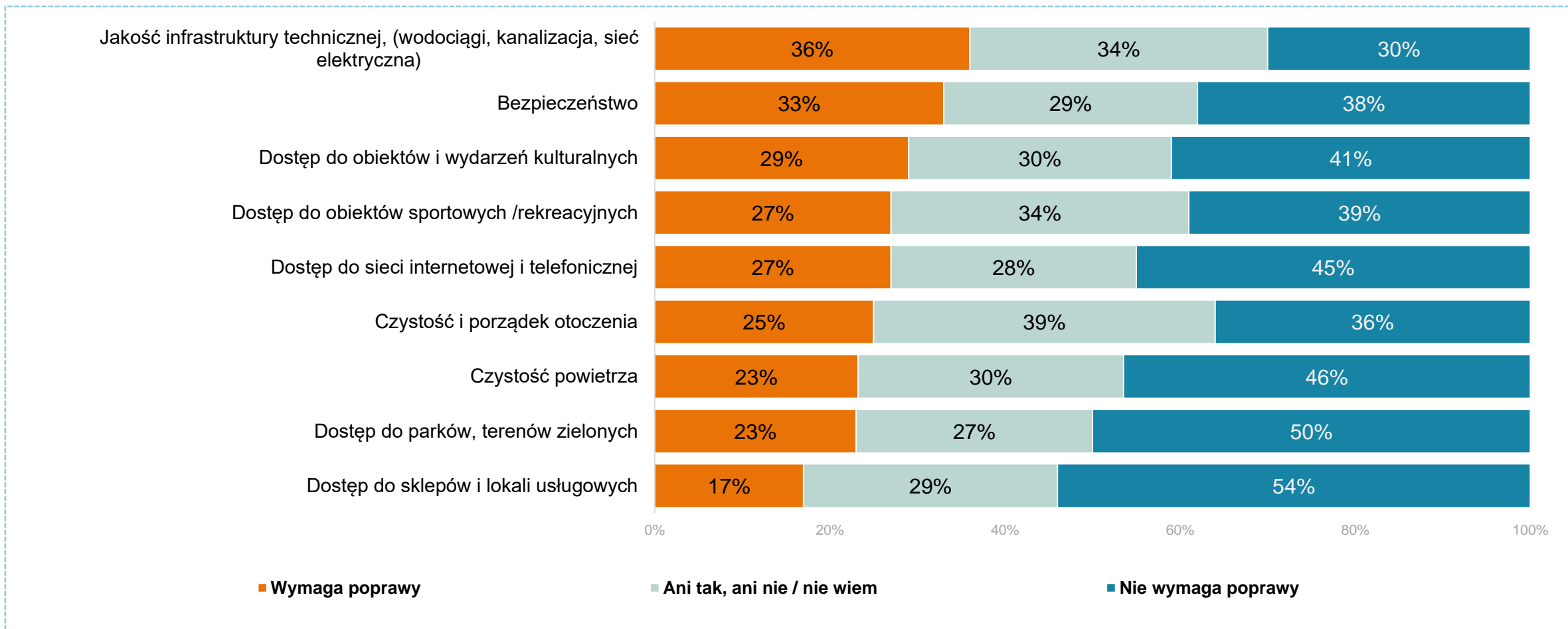
Łączne odsetki odpowiedzi 1 i 2 – wymaga poprawy oraz 4 i 5 – nie wymaga poprawy



02 Jakość życia – obszary wymagające poprawy (cz. 2)

Q12: Proszę teraz pomyśleć o swojej najbliższej okolicy i, powiedzieć, które elementy powinny zostać rozwinięte/poprawione w pierwszej kolejności?

Łączne odsetki odpowiedzi 1 i 2 – wymaga poprawy oraz 4 i 5 – nie wymaga poprawy



02 Jakość życia – obszary wymagające poprawy

Q12: Proszę teraz pomyśleć o swojej najbliższej okolicy i powiedzieć, które elementy powinny zostać rozwinięte/poprawione w pierwszej kolejności?

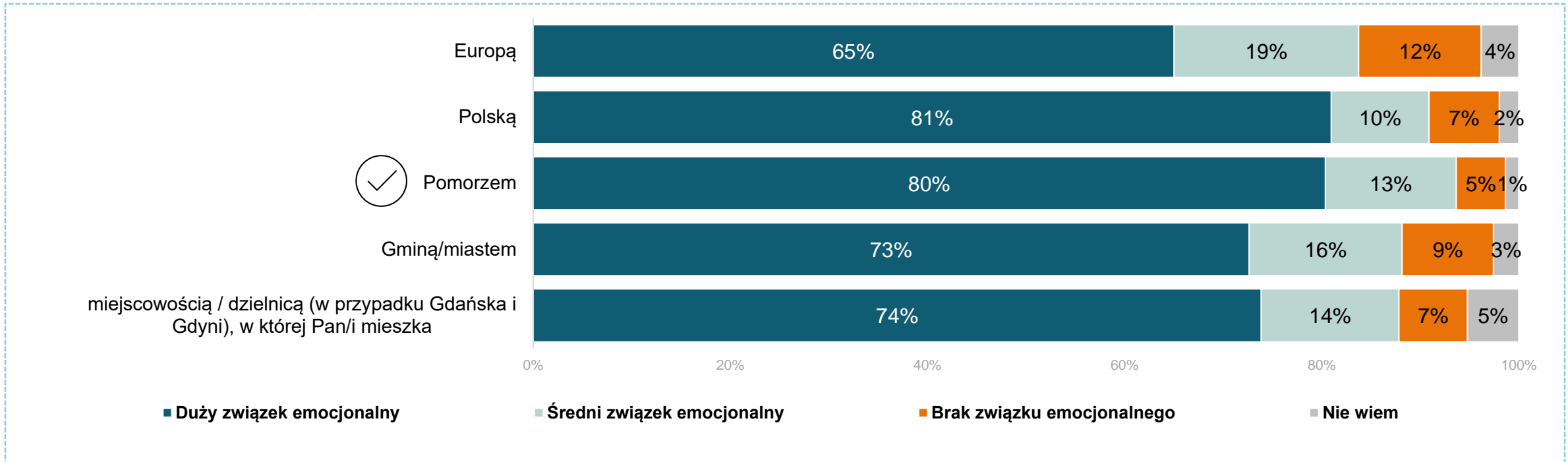
W odniesieniu do najbliższej okolicy, mieszkańcy powiatu słupskiego najczęściej uważają, że w pierwszej kolejności poprawy lub rozwinięcia wymaga dostęp do usług zdrowotnych (60 proc.) oraz jakość dróg, łatwość przemieszczania się (55 proc.). Około połowa respondentów uskarża się na takie obszary jak: poziom natężenia ruchu na drogach, dostęp do mieszkań w dobrej cenie i o dobrej jakości oraz na dostęp do rynku pracy i atrakcyjnego zatrudnienia. Najmniej problematyczny jest dostęp do sklepów i lokali usługowych – jedynie 17 proc. twierdzi, że należy podjąć działania w tym kierunku.

03 | Więzi z terytorium

03 Więzi emocjonalne – od Europy do własnej miejscowości

Q5: W jakim stopniu czuje się Pan/i związany/a emocjonalnie z poniższymi obszarami?

Odpowiedzi 5 i 4 – duży związek emocjonalny; 3 – średni związek emocjonalny; 1 i 2 – brak związku emocjonalnego

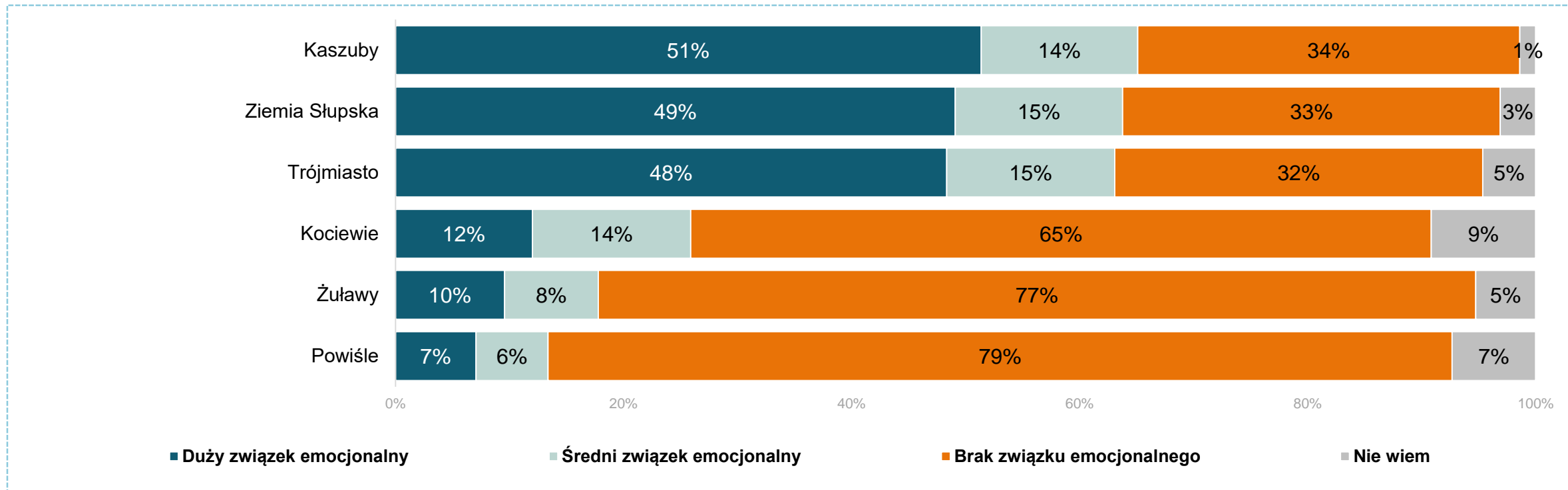


Mieszkańcy powiatu słupskiego niemal równie często odczuwają silną więź z Pomorzem (80 proc.), co z Polską (81 proc.). Respondenci najrzadziej deklarowali odczuwanie silnej więzi emocjonalnej z Europą (65 proc.).

03 Więzi emocjonalne – subregiony Pomorza

Q6: Województwo pomorskie jest regionem mocno zróżnicowanym, w którym wyróżnia się różne subregiony. W jakim stopniu czuje się Pan/i związany/a emocjonalnie z poszczególnymi subregionami?

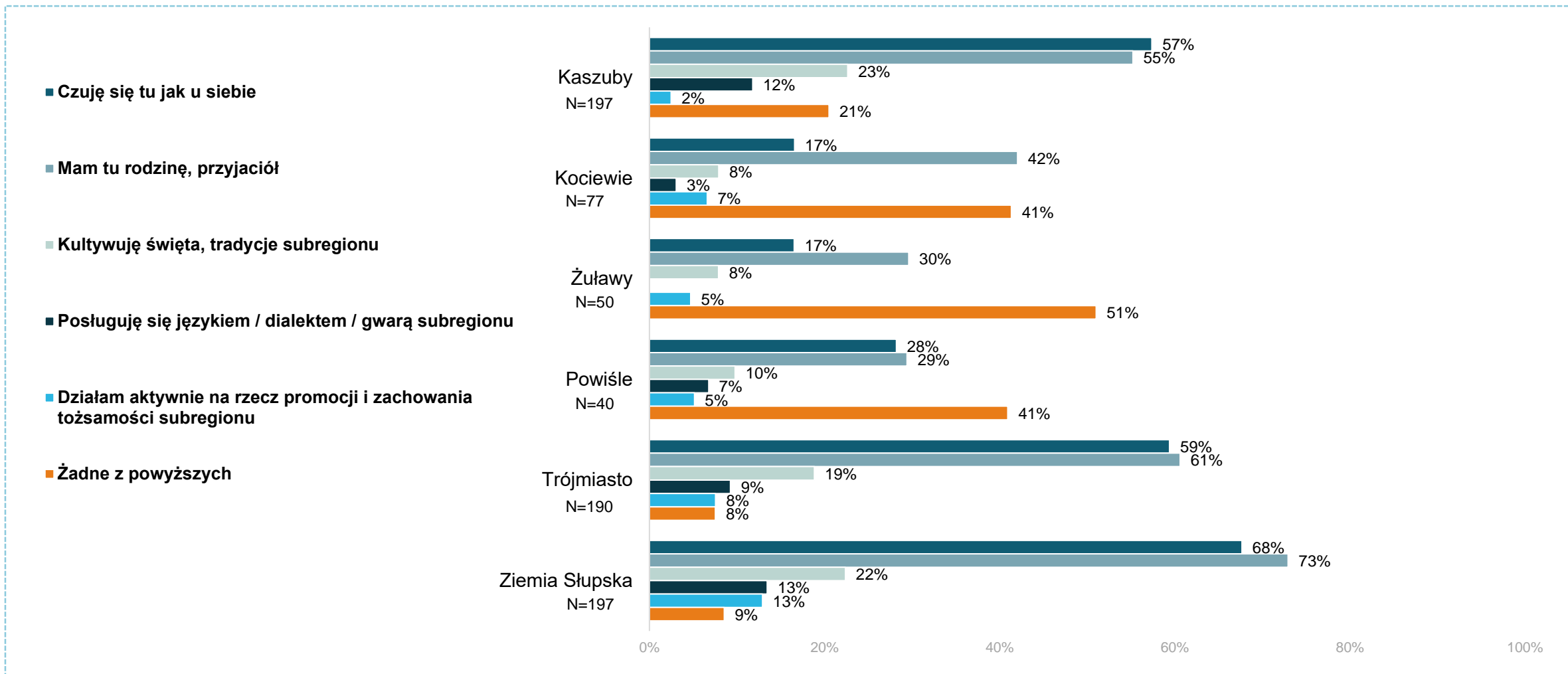
Odpowiedzi 5 i 4 – duży związek emocjonalny; 3 – średni związek emocjonalny; 1 i 2 – brak związku emocjonalnego



Blisko połowa badanych, którzy mieszkają w powiecie słupskim, odczuwa duży związek emocjonalny z Kaszubami, Ziemią Słupską oraz Trójmiastem. Respondenci znacznie rzadziej deklarowali poczucie silnej więzi emocjonalnej w odniesieniu do pozostałych subregionów Pomorza.

03 Relacje z subregionami Pomorza

Q8: Jeśli czuje Pan/i więź z któryś z subregionów województwa pomorskiego, proszę wskazać, które z poniższych stwierdzeń opisują Pana/i relację z subregionem?



03 Relacje z subregionami Pomorza

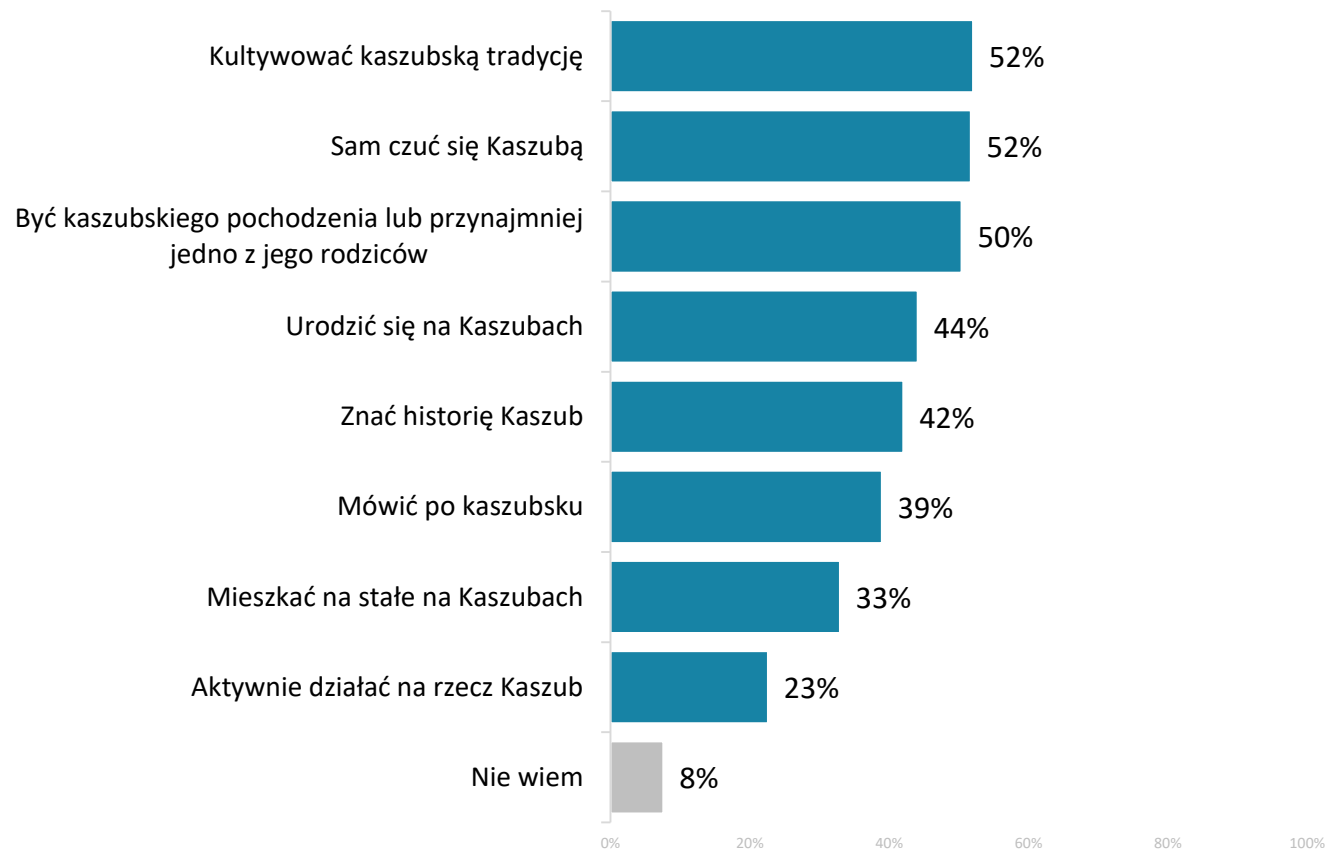
Q8: Jeśli czuje Pan/i więź z którymś z subregionów województwa pomorskiego, proszę wskazać, które z poniższych stwierdzeń opisują Pana/i relację z subregionem?

Respondenci, którzy deklarują przynajmniej średnią więź emocjonalną z Ziemią Słupską, najczęściej mają tam rodzinę lub znajomych (73 proc.) oraz czują się tam jak u siebie (68 proc.).

W przypadku osób, które czują się związane z Kaszubami i Trójmiastem, blisko 60 proc. z nich czuje się w tych subregionach jak u siebie oraz ma tam rodzinę lub znajomych, przy czym nieco częściej posiadają bliskich w Trójmieście (61 proc.) niż na Kaszubach (55 proc.).

03 Kogo można uznać za Kaszubę?

Q7: Co Pana/i zdaniem jest konieczne, żeby uznać kogoś za Kaszubę? Taka osoba powinna...



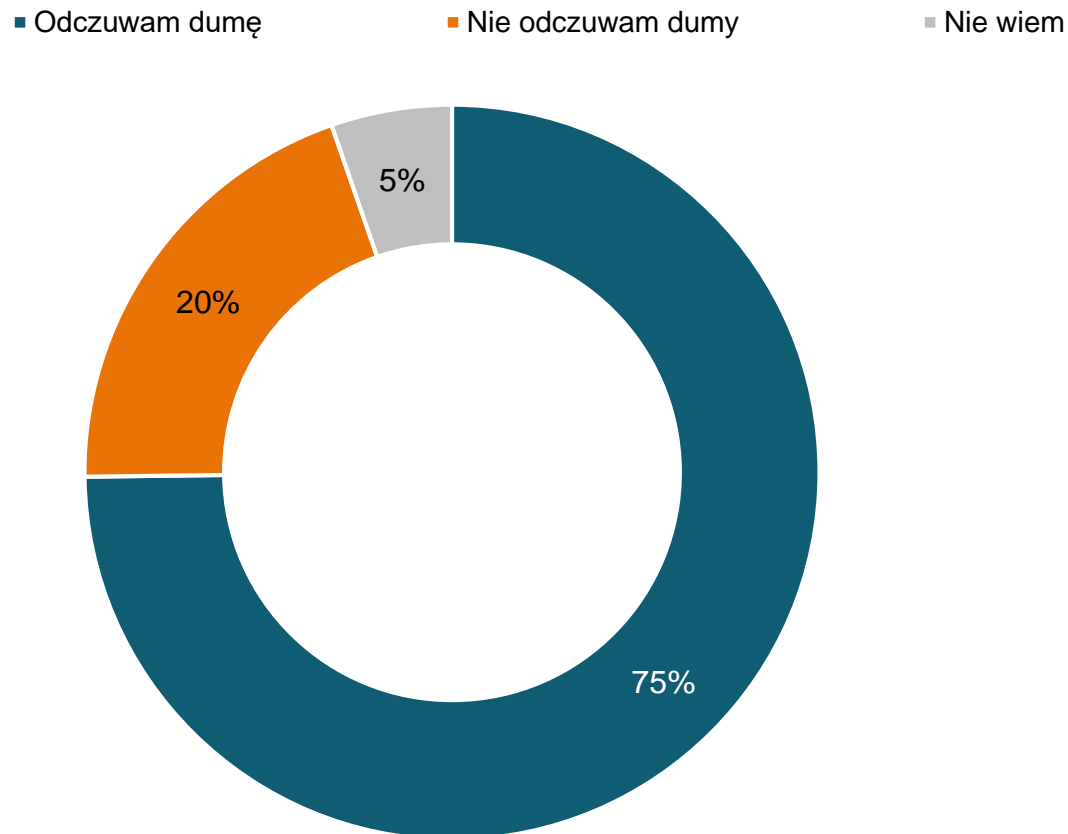
Zdaniem mieszkańców powiatu słupskiego aby, uznać kogoś za Kaszubę, ten ktoś powinien przede wszystkim kultywować kaszubską tradycję, sam czuć się Kaszubą oraz być kaszubskiego pochodzenia (min. 50 proc. wskazań dla każdego czynnika).

Możliwe wiele wskazań

03 Duma z bycia mieszkańcem Pomorza

Q10: Czy odczuwa Pan/i dumę z bycia mieszkańcem Pomorza?

Łączne odsetki odpowiedzi zdecydowanie i raczej odczuwam dumę oraz zdecydowanie i raczej nie odczuwam dumy.



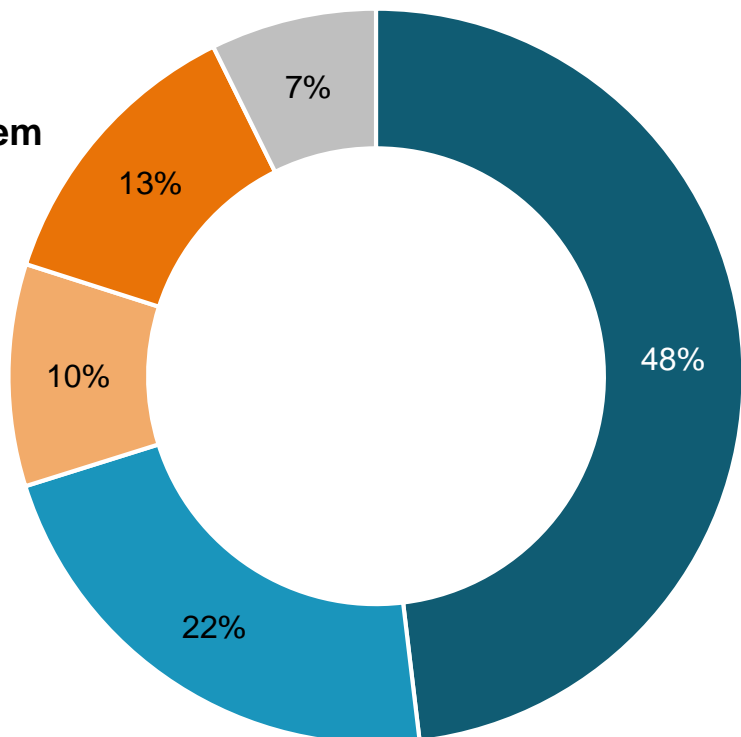
Większość mieszkańców powiatu słupskiego odczuwa dumę z faktu bycia mieszkańcem Pomorza (75 proc.). Brak poczucia dumy deklaruje co piąty badany.

03 Preferowane miejsce do życia

Q16: Niezależnie od Pana/i aktualnej sytuacji, gdyby mógł/mogła Pan/i urządzić swoje życie od nowa, w dowolnie wybranym miejscu, to czy wybrałby/aby Pan/i:?

- Miejsce, w którym Pan/i obecnie mieszka
- Inną miejscowość na Pomorzu
- Inną miejscowość w Polsce poza Pomorzem
- Miejsce poza Polską
- Nie wiem

● **Poza Pomorzem**
23%



● **Pomorze 70%**

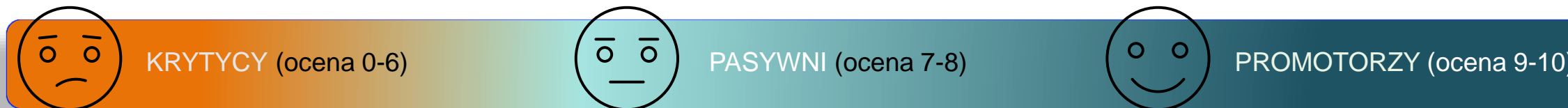
Większość respondentów zamieszkujących powiat słupski preferuje Pomorze jako miejsce do życia (70 proc.). Ponadto blisko połowa badanych wybrałaby ponownie aktualne miejsce zamieszkania. Blisko co czwarty wskazał miejsce poza Pomorzem, w tym 13 proc. chciałoby mieszkać za granicą.

03 Rekomendowane miejsce do życia – wskaźnik NPS

Q17: Na ile prawdopodobne jest, że poleciłby(-aby) Pan(-i) województwo pomorskie jako miejsce do życia swojemu znajomemu(-ej)/ rodzinie?

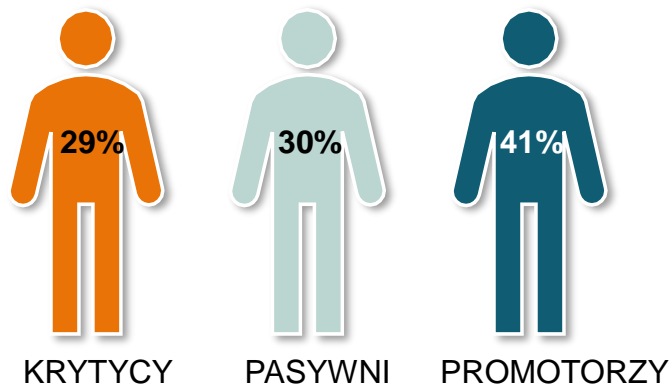
Q18: Na ile prawdopodobne jest, że poleciłby(-aby) Pan(-i) swoją miejscowość jako miejsce do życia swojemu znajomemu(-ej)/ rodzinie?

Oceny na skali 0-10, gdzie 0 oznacza, że zdecydowanie by Pan/i nie polecił/a, a 10 - zdecydowanie by Pan/i polecił/a.



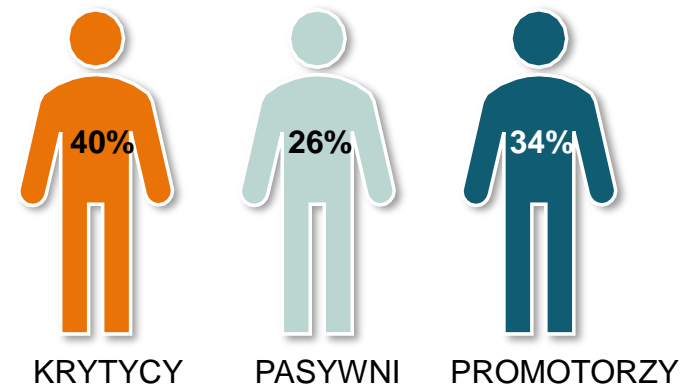
$$\text{WSKAŹNIK NPS} = \% \text{ PROMOTORÓW} - \% \text{ KRYTYKÓW}$$

Wskaźnik NPS dla województwa pomorskiego



NPS = 12

Wskaźnik NPS dla własnej miejscowości



NPS = -6

03 Rekomendowane miejsce do życia

Q17: Na ile prawdopodobne jest, że poleciłby(-aby) Pan(-i) województwo pomorskie jako miejsce do życia swojemu znajomemu(-ej)/ rodzinie?

Q18: Na ile prawdopodobne jest, że poleciłby(-aby) Pan(-i) swoją miejscowość jako miejsce do życia swojemu znajomemu(-ej)/ rodzinie?

Oceny na skali 0-10, gdzie 0 oznacza, że zdecydowanie by Pan/i nie polecił/a, a 10 - zdecydowanie by Pan/i polecił/a.

Mieszkańcy powiatu słupskiego są bardziej skłonni do rekomendacji całego województwa pomorskiego jako miejsca do życia (NPS: 12), niż własnej miejscowości zamieszkania (NPS: -6). W przypadku województwa, odsetek Promotorów (czyli osób o wysokiej skłonności do rekomendacji) wyniósł 41 proc., natomiast dla miejscowości respondenta notujemy 34 proc. takich wskazań. Z kolei odsetek Krytyków (czyli osób o niskiej skłonności do rekomendacji) wyniósł 29 proc. dla województwa, i aż 40 proc. dla miejscowości respondenta.

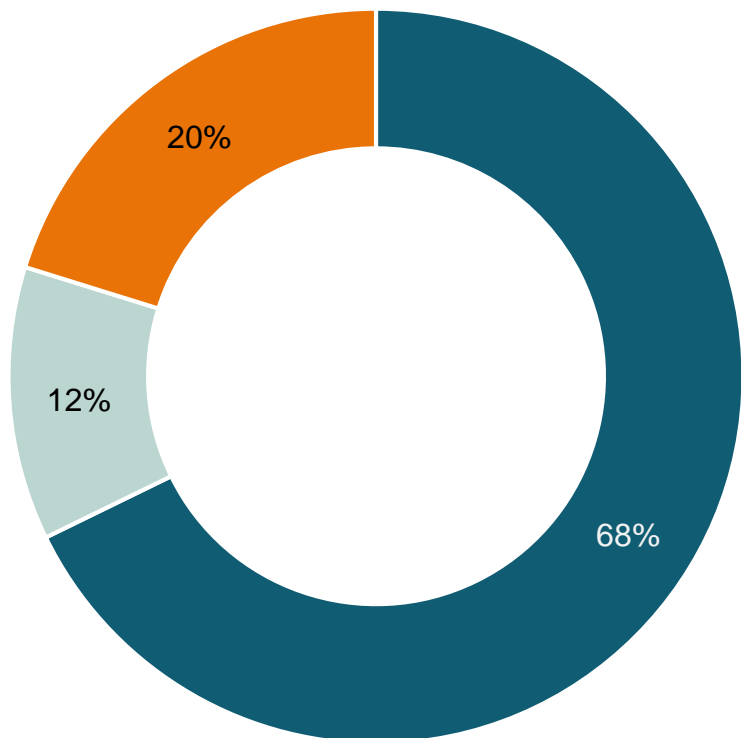
04 | Migracje mieszkańców Pomorza

04 Prawdopodobieństwo wyprowadzki z miejsca zamieszkania

Q13: Na ile prawdopodobne jest, że w ciągu najbliższych 5 lat wyprowadzi się Pan/i / z miasta, w którym Pan/i obecnie mieszka? Proszę o ocenę na skali 1 – 5, gdzie 1 oznacza zdecydowanie nieprawdopodobne, a 5 – zdecydowanie prawdopodobne.

Odpowiedzi 5 i 4 – prawdopodobne; 3 – ani prawdopodobne, ani nieprawdopodobne; 1 i 2 – nieprawdopodobne

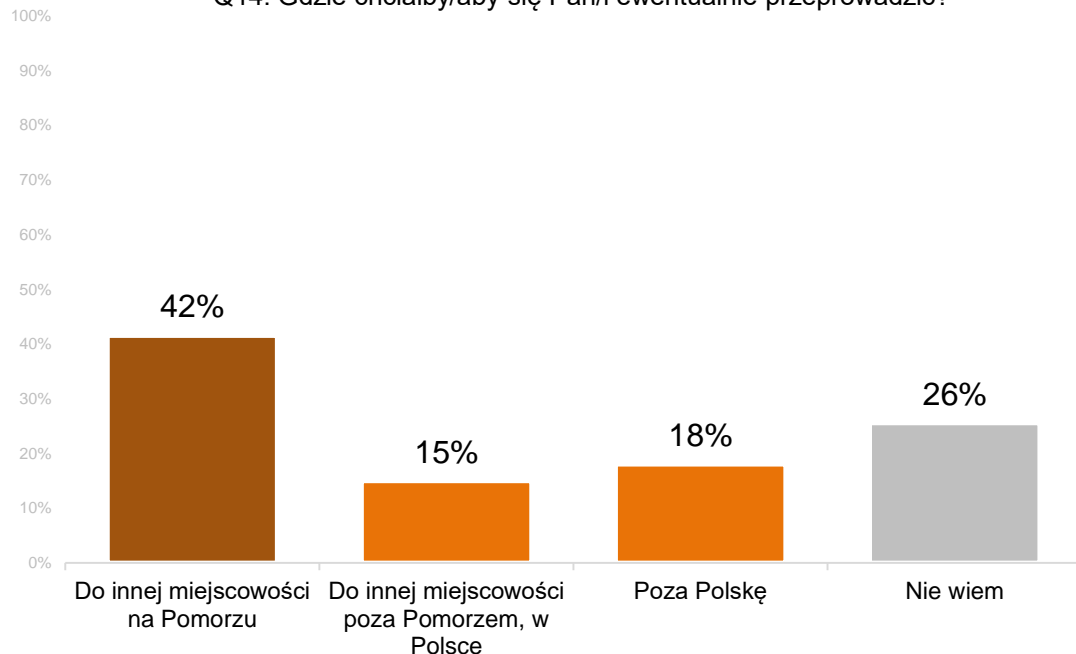
■ Nieprawdopodobne ■ Ani prawdopodobne, ani nieprawdopodobne ■ Prawdopodobne



Prawdopodobieństwo przeprowadzki z obecnego miejsca zamieszkania w okresie najbliższych 5 lat zadeklarowało 20 proc. respondentów zamieszkujących powiat słupski. Natomiast blisko 70 proc. twierdzi, że jest to nieprawdopodobne.

04 Jeśli wyprowadzka, to dokąd i dlaczego?

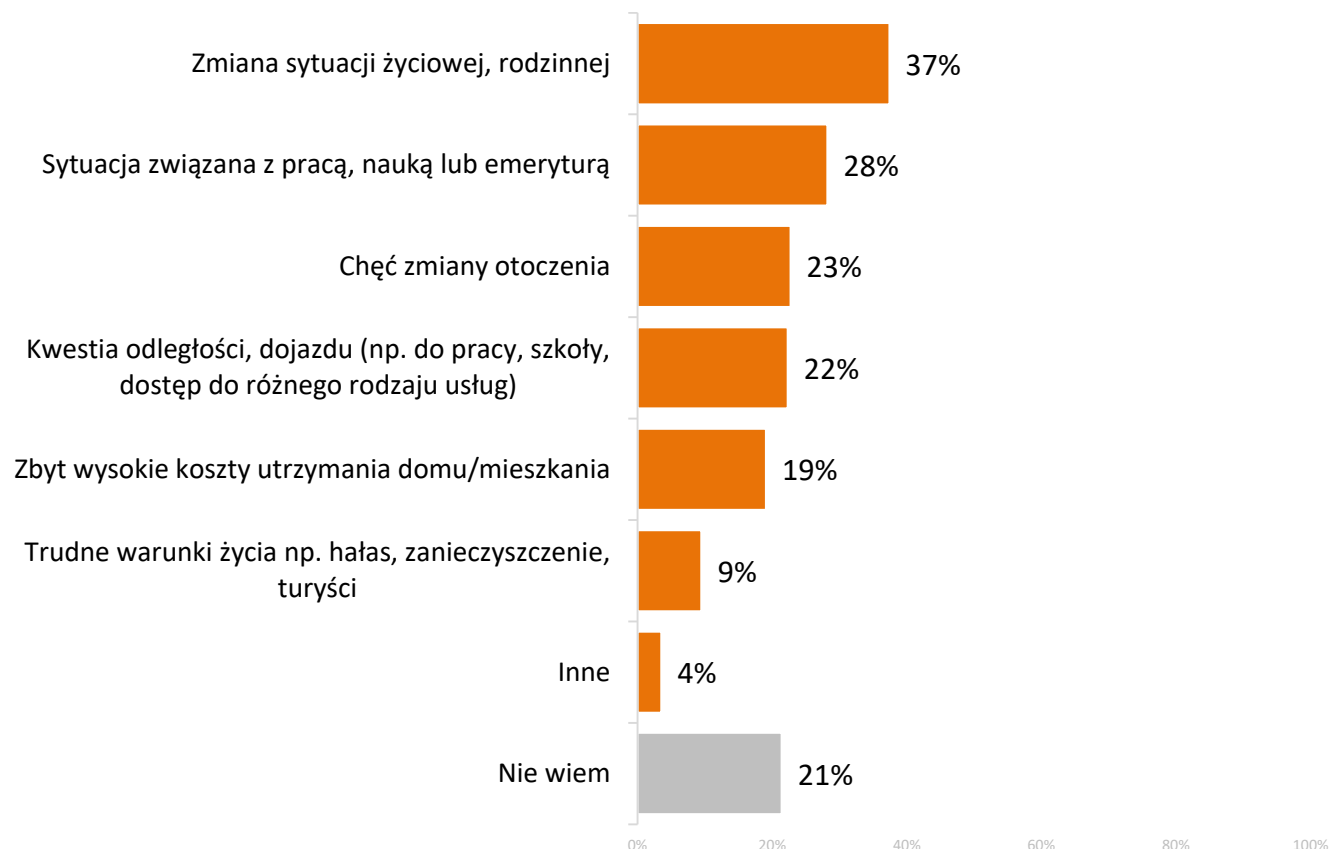
Q14: Gdzie chciałby/aby się Pan/i ewentualnie przeprowadzić?



Większość respondentów, którzy rozważają przeprowadzkę, przeniósłaby się do innej miejscowości na Pomorzu (42 proc.). Chęć przeprowadzki do innej miejscowości w Polsce, poza Pomorzem, zadeklarowało 15 proc. badanych, a poza Polską 18 proc. Główny powód rozważanej przeprowadzki to zmiana sytuacji życiowej, rodzinnej (37 proc.).

Q15: Dlaczego rozważa Pan/i ewentualną wyprowadzkę?

Możliwe wiele wskazań



DZIAŁ 2

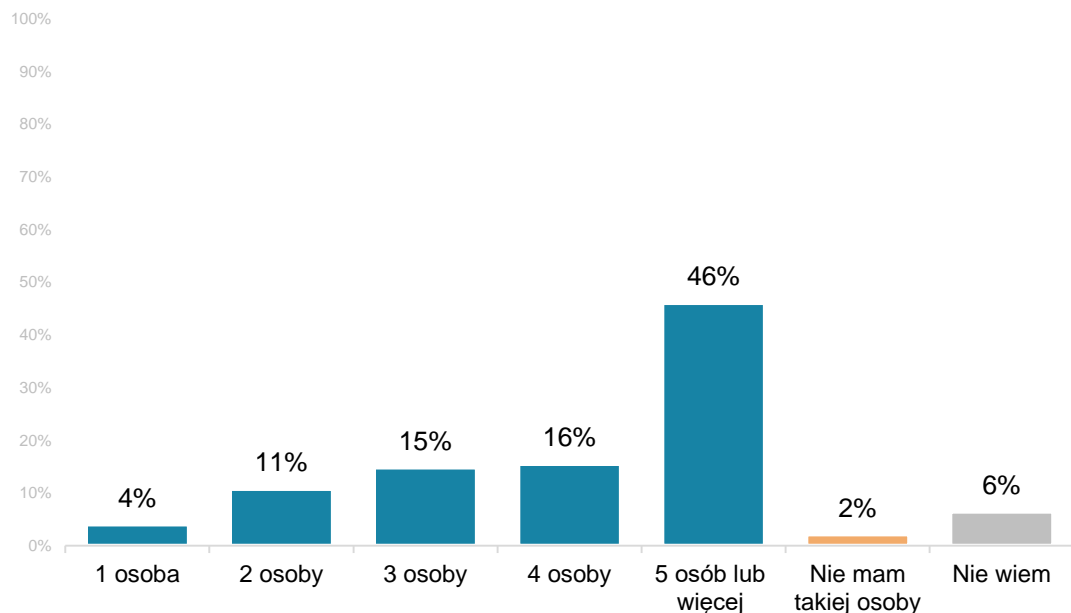
POSTAWY I WARTOŚCI



05 | Styl życia i zadowolenie z życia

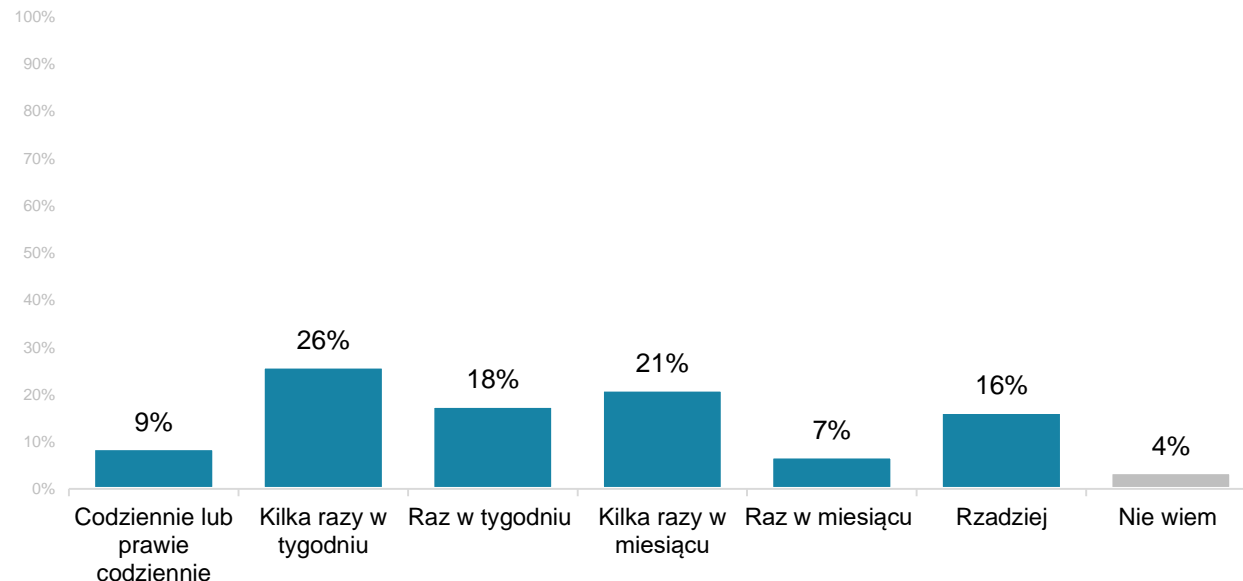
05 Grono przyjaciół i częstotliwość spotkań

Q20: Ile osób zalicza Pan(-i) do grona swoich bliskich znajomych, przyjaciół, z którymi utrzymuje Pan(i) regularny kontakt?



W grupie mieszkańców powiatu słupskiego 46 proc. wskazało, że do grona swoich bliskich znajomych, przyjaciół, z którymi utrzymuje regularny kontakt, zalicza 5 osób lub więcej.

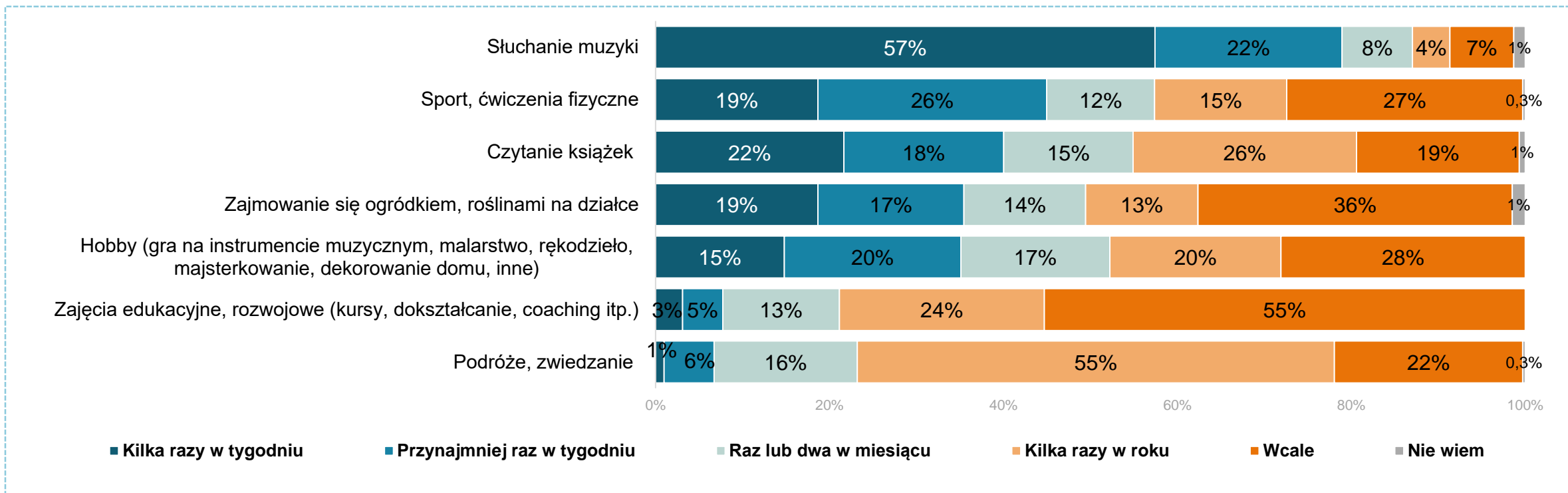
Q19: Jak często spotyka się Pan(i) ze swoimi znajomymi, przyjaciółmi lub z rodziną, z którą Pan(i) nie mieszka?



Ponad połowa respondentów zadeklarowała, że spotyka się ze swoimi znajomymi, przyjaciółmi lub rodziną minimum raz na tydzień.

05 Styl życia – czas wolny

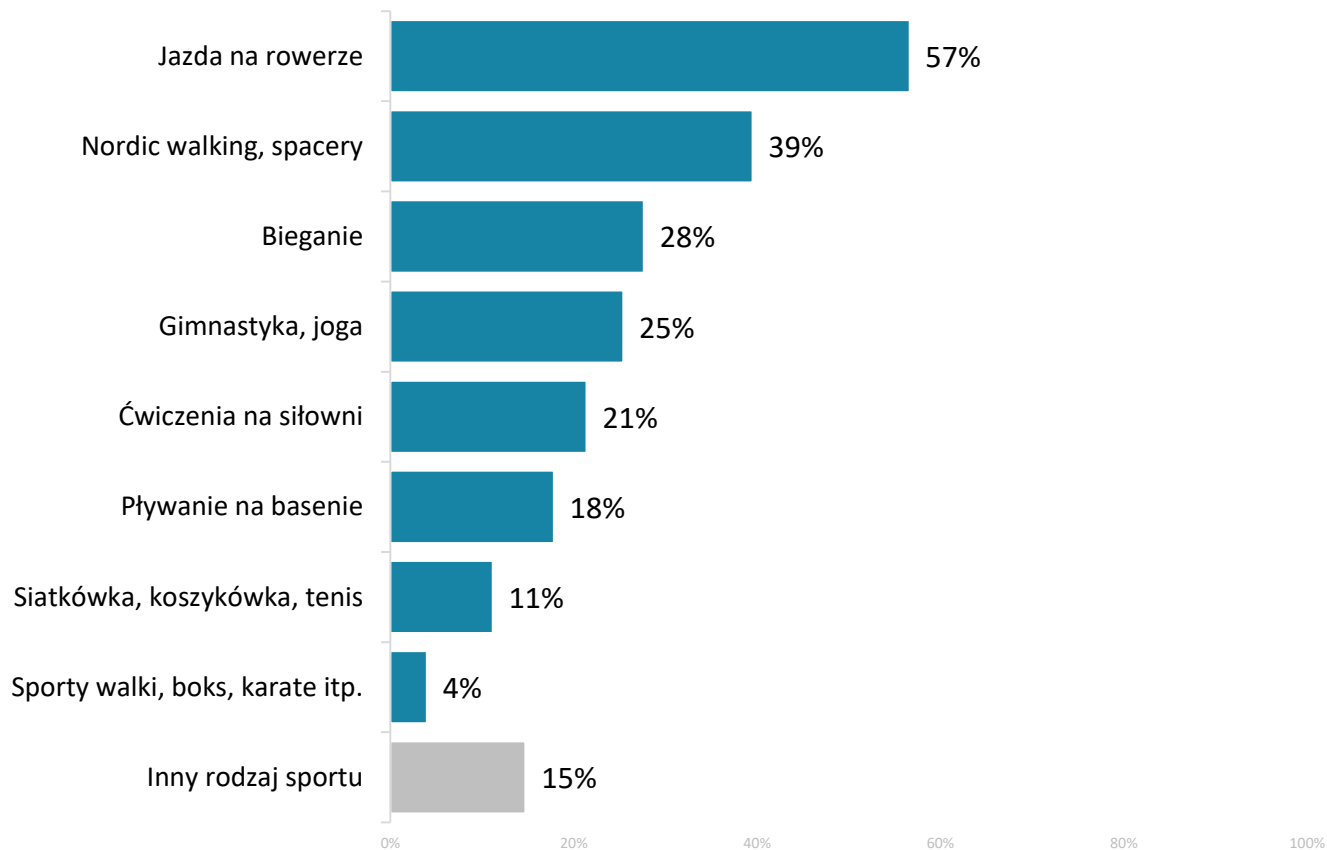
Q21: Jak często w okresie ostatniego roku podejmował/a Pan/i następujące czynności?



Większość mieszkańców powiatu słupskiego słuchała muzyki przynajmniej raz w tygodniu (79 proc.) i tym samym jest to najpopularniejsza czynność w powyższym zestawieniu. Na kolejnych miejscach notujemy sport i ćwiczenia fizyczne (45 proc.) oraz czytanie książek (40 proc.).

05 Preferowane rodzaje sportu

Q22: Jeśli podejmuje Pan/i aktywność fizyczną, jaki rodzaj sportu, aktywności Pan/i uprawia?

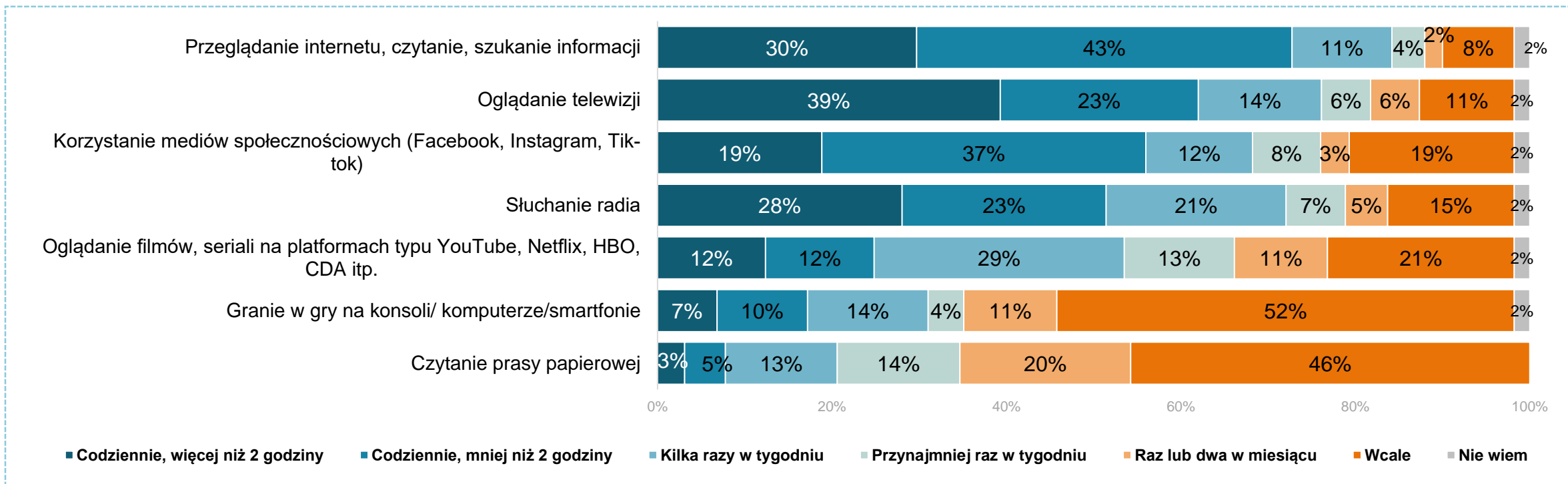


Do najczęstszych aktywności fizycznych wykonywanych przez mieszkańców powiatu słupskiego należała jazda na rowerze (57 proc.) oraz spacer i nordic walking (39 proc.).

Możliwe wiele wskazań

05 Styl życia – media i aktywność online

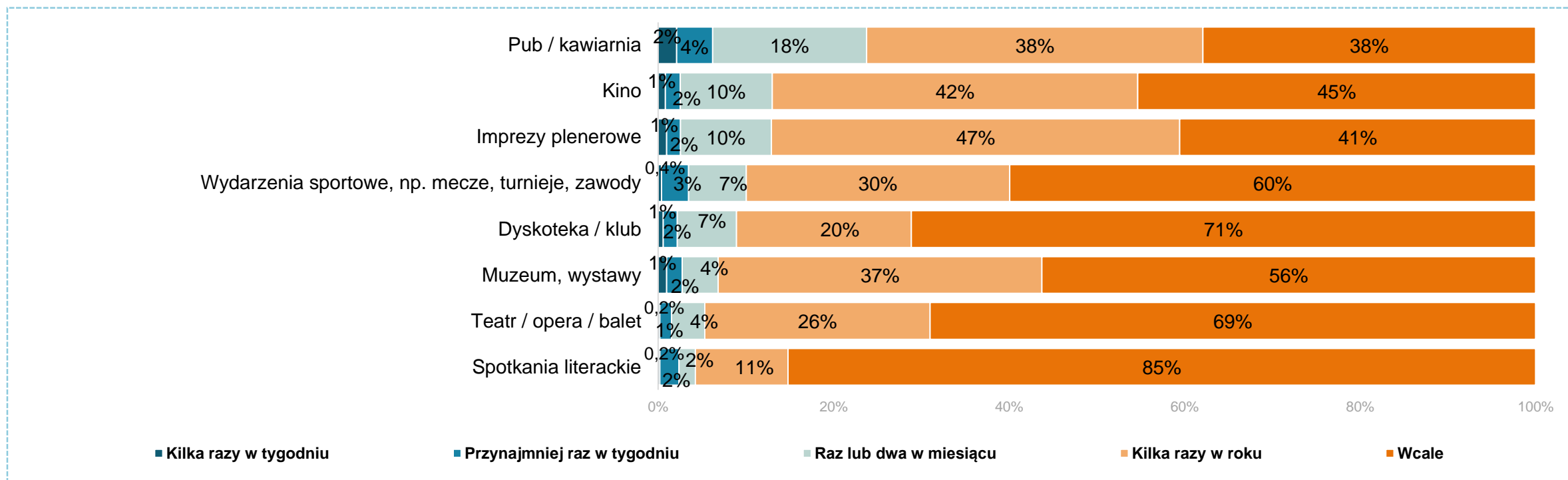
Q23: Jak często podejmuje Pan/i następujące czynności?



W odniesieniu do czynności związanych z korzystaniem z mediów oraz aktywności online, mieszkańcy powiatu słupskiego najczęściej przeglądali Internet (73 proc. codziennie), oglądali telewizję (62 proc.), korzystali z mediów społecznościowych (56 proc.) oraz słuchali radia (51 proc.). Rzadziej badani sięgali po prasę papierową (46 proc – wcale) oraz po gry multimedialne (52 proc. - wcale).

05 Styl życia – życie towarzyskie i kulturalne offline

Q24: Jak często w okresie ostatniego roku odwiedzał/a Pan/i następujące miejsca/wydarzenia?

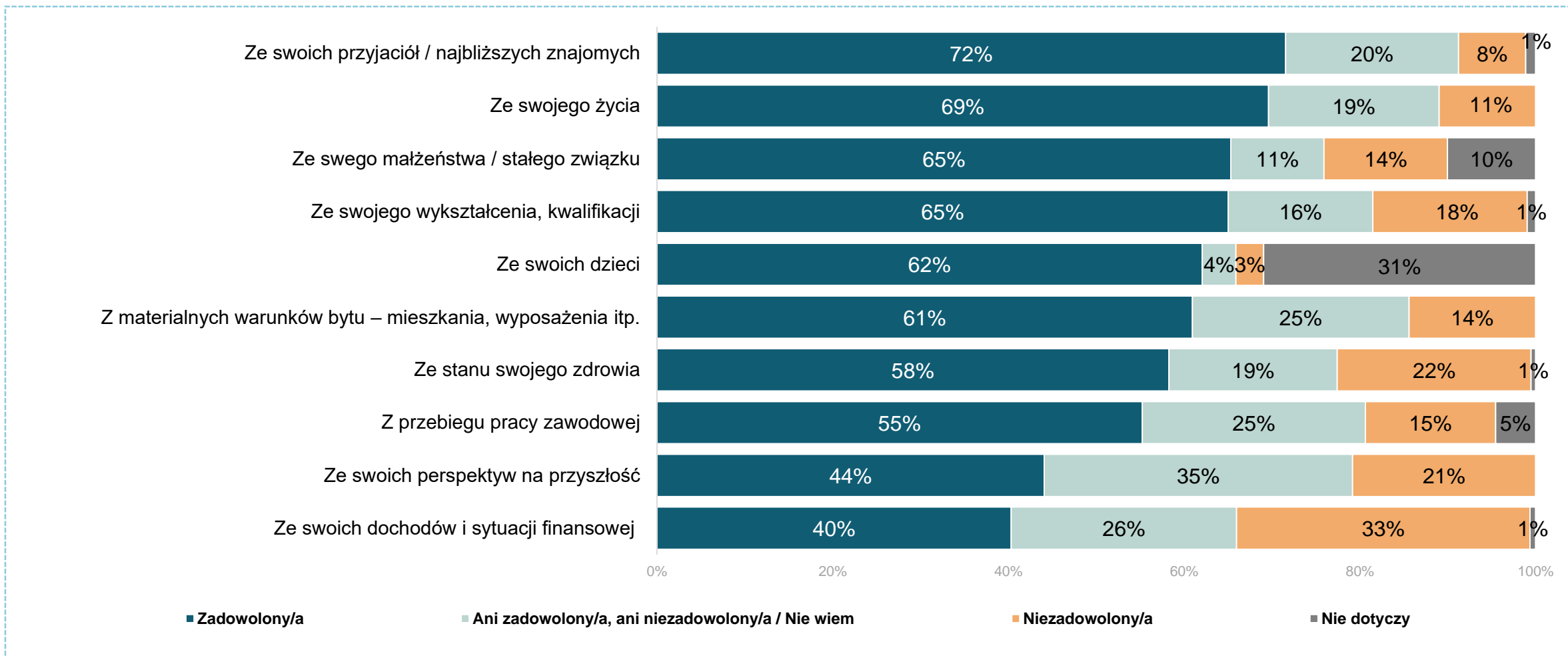


Mieszkańcy powiatu słupskiego w ciągu ostatniego roku najczęściej odwiedzali puby i kawiarnie (24 proc. przynajmniej raz w miesiącu), a w dalszej kolejności kino oraz imprezy plenerowe. Najmniejszym zainteresowaniem cieszyły się spotkania literackie – 85 proc. badanych w ogóle w nich nie uczestniczyło.

05 Zadowolenie z życia

Q32: W jakim stopniu jest Pan/i zadowolony/a: ?

Łączne odsetki odpowiedzi zdecydowanie i raczej zadowolony/a oraz zdecydowanie i raczej niezadowolony/a.



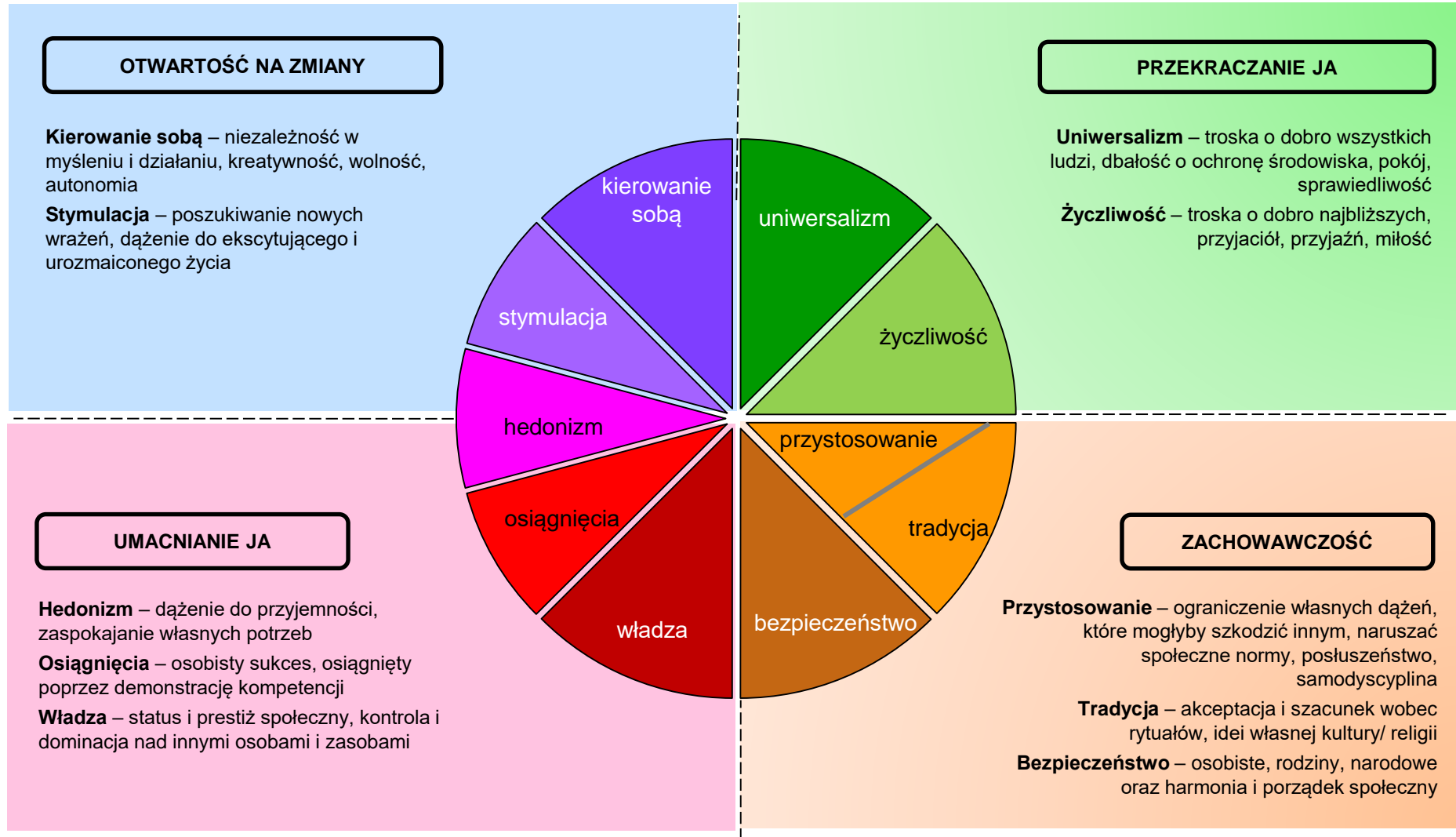
05 Zadowolenie z życia

Q32: W jakim stopniu jest Pan/i zadowolony/a: ?

Mieszkańcy powiatu słupskiego deklarują najwyższy poziom zadowolenia ze swoich przyjaciół, najbliższych znajomych (72 proc.) oraz ze swojego życia (69 proc.), a w dalszej kolejności z małżeństwa, stałego związku (65 proc.) oraz wykształcenia i kwalifikacji (65 proc.). Wśród ogółu 62 proc. jest zadowolonych ze swoich dzieci, lecz aż 31 proc. badanych ta kwestia nie dotyczy. Respondenci najczęściej narzekają na swoje finanse (33 proc. niezadowolonych), a także na stan swojego zdrowia (22 proc.) oraz na przyszłe perspektywy (21 proc.).

06 | Wartości, postawy

06 Struktura wartości – koło Sz. Schwartza



06 Struktura wartości – zestaw stwierdzeń

META-WARTOŚĆ	WARTOŚĆ	STWIERDZENIA
OTWARTOŚĆ NA ZMIANY	kierowanie sobą	1. Ważne jest dla niego wymyślanie nowych rzeczy i twórcze podejście. Lubi robić wszystko na swój własny, oryginalny sposób. 11. Ważne jest dla niego, aby sam podejmował decyzje w swoich własnych sprawach. Lubi wolność i niezależność od innych.
	stymulacja	6. Lubi niespodzianki i zawsze poszukuje nowych zajęć. Jego zdaniem ważne jest, by w życiu zajmować się wieloma różnymi rzeczami. 15. Poszukuje przygód i lubi ryzykować. Chce mieć życie pełne wrażeń.
UMACNIANIE SIEBIE (JA)	hedonizm	10. Ważna jest dla niego dobra zabawa. Lubi niczego sobie nie odmawiać. 21. Poszukuje okazji, aby zabawić się. Ważne jest dla niego, aby robić to, co sprawia mu przyjemność.
	osiągnięcia	4. Ważne jest dla niego pokazywanie własnych zdolności, możliwości. Chce, aby ludzie podziwiali to, co robi. 13. Ważne jest dla niego odnoszenie znaczących sukcesów. Ma nadzieję, że ludzie docenią jego osiągnięcia.
	władza	2. Ważne jest dla niego to, aby być bogatym. Chce mieć dużo pieniędzy i różnych kosztownych przedmiotów. 17. Ważne jest dla niego, aby odpowiadać za coś i mówić innym, co mają robić. Chce, aby ludzie robili to, co im każe.
PRZEKRACZANIE SIEBIE (JA)	życzliwość	12. Bardzo ważne jest dla niego, aby pomagać otaczającym go ludziom. Pragnie dbać o ich dobro. 18. Ważne jest dla niego, aby być lojalnym wobec przyjaciół. Chce poświęcić się dla bliskich sobie osób.
	uniwersalizm	3. Uważa za ważne, żeby wszyscy ludzie na świecie traktowani byli równo. Jest przekonany, że każdy powinien mieć w życiu równe szanse. 8. Ważne jest dla niego wysłuchanie ludzi, którzy różnią się od niego. Nawet wtedy, gdy się z nimi nie zgadza, wciąż chce ich zrozumieć. 19. Jest głęboko przekonany, że ludzie powinni dbać o przyrodę. Ważna jest dla niego troska o środowisko naturalne.
ZACHOWAWCZOŚĆ	bezpieczeństwo	5. Ważne jest dla niego, aby żyć w bezpiecznym otoczeniu. Unika wszystkiego, co mogłoby zagrażać jego bezpieczeństwu. 14. Jest dla niego ważne, aby Państwo zapewniło mu bezpieczeństwo przed wszystkimi zagrożeniami. Chce, żeby państwo było silne, by mogło bronić swoich obywateli.
	przystosowanie	7. Uważa, że ludzie powinni postępować zgodnie z nakazami. Sądzi, że ludzie powinni zawsze stosować się do zasad i przepisów, nawet gdy nikt nie widzi tego, co robią. 16. Ważne jest dla niego, aby zawsze zachowywać się właściwie. Pragnie uniknąć postępowania, które ludzie mogliby uznać za złe.
	tradycja	9. Ważne jest dla niego, aby być skromnym i pokornym. Stara się nie zwracać na siebie uwagi. 20. Ważna jest dla niego tradycja. Stara się postępować zgodnie z tradycjami religijnymi lub rodzinnymi.

06 Wartości w życiu mieszkańców powiatu

Q30: W jakim stopniu człowiek opisany każdym z poniższych stwierdzeń jest podobny do Pana/i? Ważne jest dla niego...

Zaprezentowano łączny odsetek odpowiedzi bardzo podobny do mnie i podobny do mnie (5 i 6).

META-WARTOŚĆ	WARTOŚĆ	STWIERDZENIA	TOP2BOX (5 i 6)
OTWARTOŚĆ NA ZMIANY	kierowanie sobą	1. twórcze i kreatywne podejście	30%
		11. wolność, niezależność, samodzielne decydowanie	63%
	stymulacja	6. niespodzianki i różnorodne zajęcia	31%
		15. przygody, ryzyko, życie pełne wrażeń	17%
UMACNIANIE SIEBIE (JA)	hedonizm	10. dobra zabawa, nie odmawianie sobie niczego	17%
		21. aby się zabawić, robić to, co przyjemne	21%
	osiągnięcia	4. pokazywanie swoich zdolności i podziw innych	20%
		13. sukcesy i osiągnięcia, bycie docenionym	32%
	władza	2. bogactwo	14%
		17. aby odpowiadać za coś, wydawać innym polecenia	15%
PRZEKRACZANIE SIEBIE (JA)	życzliwość	12. aby pomagać innym, dbać o dobro ludzi	43%
		18. lojalność i poświęcenie dla bliskich	62%
	uniwersalizm	3. aby każdy miał równe szanse w życiu	60%
		8. wysłuchanie i rozumienie oponentów	50%
		19. troska o środowisko naturalne	64%
ZACHOWAWCZOŚĆ	bezpieczeństwo	5. bezpieczeństwo	49%
		14. aby państwo było silne, i mogło bronić obywateli	58%
	przystosowanie	7. postępowanie zgodnie z nakazami, przepisami	36%
		16. właściwe, aprobowane przez innych zachowanie	55%
	tradycja	9. skromność i pokora	44%
		20. tradycja religijna/rodzinna	47%

06 Wartości w życiu mieszkańców powiatu

Q30: W jakim stopniu człowiek opisany każdym z poniższych stwierdzeń jest podobny do Pana/i?

Mieszkańcy powiatu słupskiego najczęściej wskazywali, że ważne są dla nich takie aspekty jak: troska o środowisko naturalne (64 proc.), wolność, niezależność i samodzielne decydowanie (63 proc.) oraz lojalność i poświęcenie dla bliskich (62 proc.). Dla 60 proc. istotne jest, aby każdy miał równe szanse w życiu.

Wśród respondentów znacznie częściej padały deklaracje wskazujące na ważność wartości związanych z przekraczaniem siebie (uniwersalizm, życzliwość) aniżeli z umacnianiem siebie (bogactwo, hedonizm, osiągnięcia).

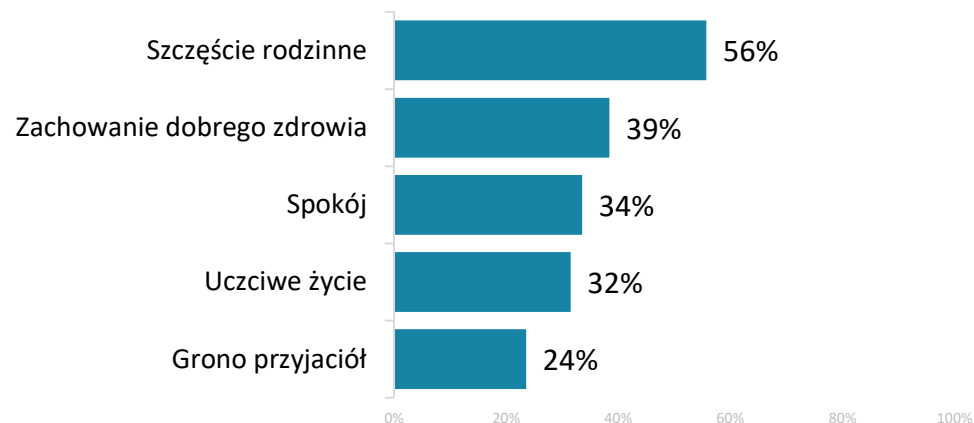
Dla około połowy badanych ważne są również wartości związane z bezpieczeństwem: życie w bezpiecznym otoczeniu (49 proc.) oraz silne państwo, które jest zdolne do obrony obywateli (58 proc.).

06 Najważniejsze wartości

Q31: Które z podanych wartości na tej liście są dla Pana(-i) najważniejsze w życiu?

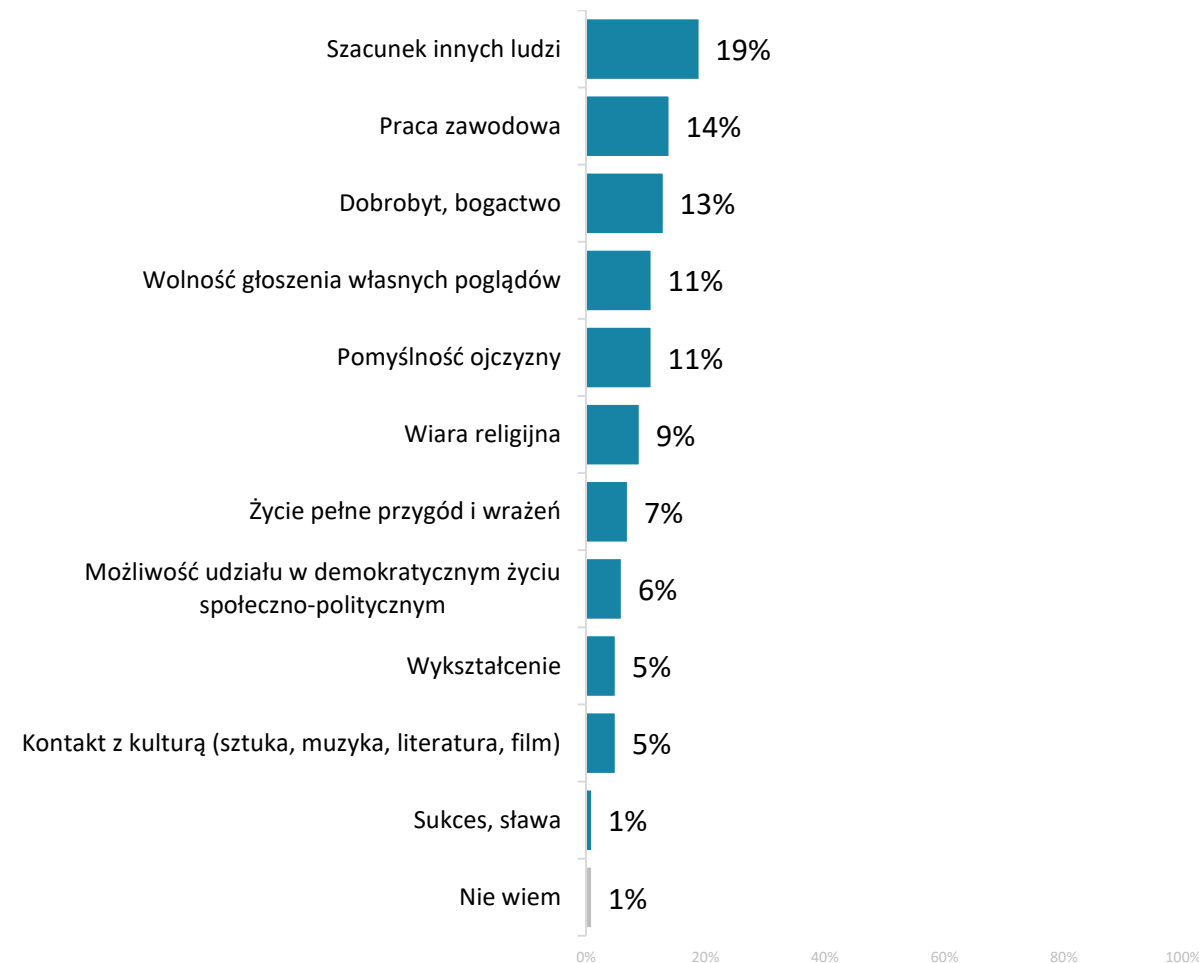
Maksymalnie 3 wskazania

TOP 5 WARTOŚCI



Dla mieszkańców powiatu słupskiego największą wartość ma szczęście rodzinne (56 proc.), a w dalszej kolejności zachowanie dobrego zdrowia (39 proc.), spokój (34 proc.) oraz uczciwe życie (32 proc.).

POZOSTAŁE WARTOŚCI

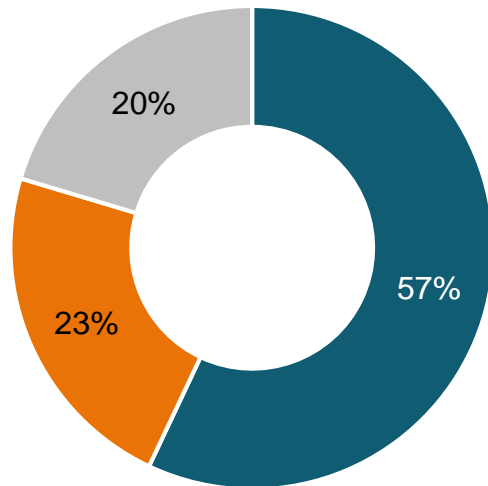


07 | Kapitał społeczny

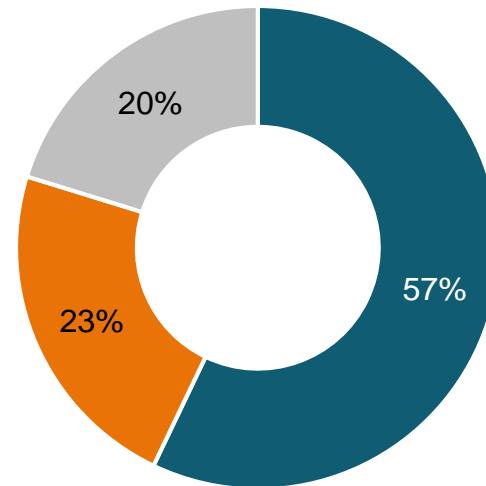
07 Kapitał społeczny: zaufanie, współpraca, pomoc innym

Q28: Odczytam teraz kilka opinii. Proszę wybrać tę, która jest najbliższa Pana(-i) poglądom.

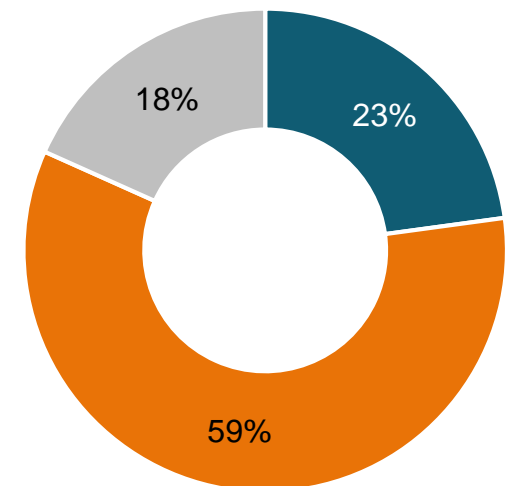
- Obecnie trzeba być bardziej wrażliwym i gotowym do niesienia pomocy innym ludziom.
- Obecnie trzeba się bardziej koncentrować na walce o własne sprawy nie zważając na innych.
- Trudno powiedzieć



- Ludzie tacy jak ja, działając wspólnie z innymi, mogą pomóc potrzebującym lub rozwiązać niektóre problemy swojego środowiska, osiedla, wsi lub miasta.
- Ludzie tacy jak ja nawet działając wspólnie z innymi nie są w stanie pomóc potrzebującym ani rozwiązać problemów swojego środowiska, osiedla, wsi lub miasta.
- Trudno powiedzieć



- Ogólnie rzecz biorąc większości osób można ufać.
- W stosunkach z innymi ludźmi trzeba być bardzo ostrożnym.
- Trudno powiedzieć

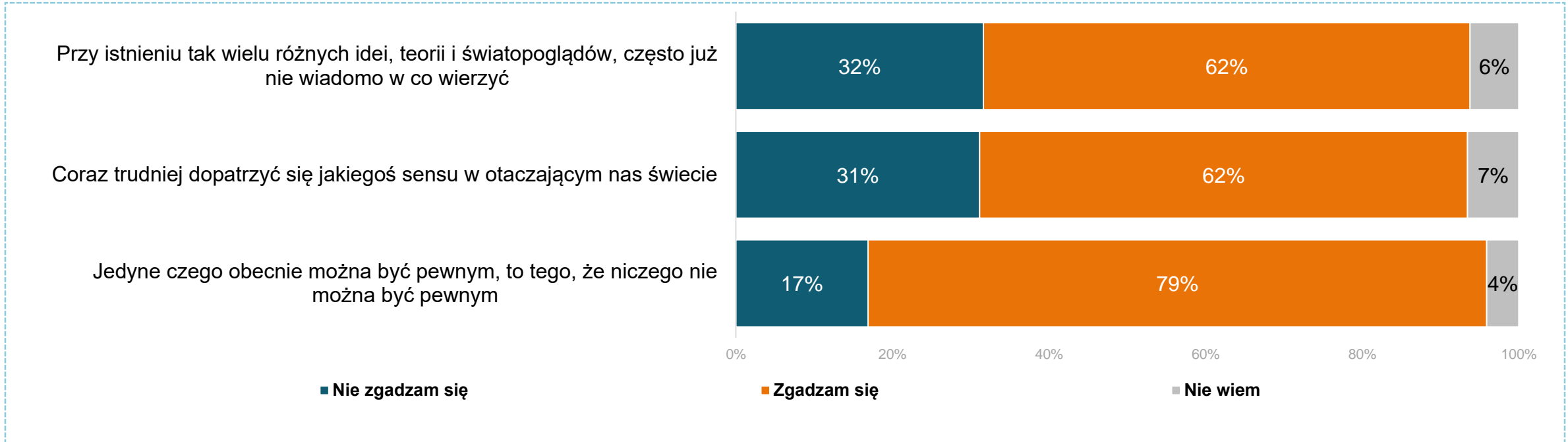


Blisko 60 proc. badanych uważa, że obecnie trzeba być bardziej wrażliwym i gotowym do niesienia pomocy innym ludziom, a także, że wspólne działanie z innymi może pomóc potrzebującym lub rozwiązać niektóre problemy środowiska, osiedla, wsi lub miasta. Natomiast podobny odsetek respondentów jest zdania, że w stosunkach z innymi ludźmi trzeba być bardzo ostrożnym.

07 Anomia, poczucie niepewności i bezcelowości

Q29: Czy zgadza się Pan/i z następującymi stwierdzeniami?

Zaprezentowano łączny odsetek odpowiedzi zdecydowanie i raczej się zgadzam oraz zdecydowanie i raczej się nie zgadzam.



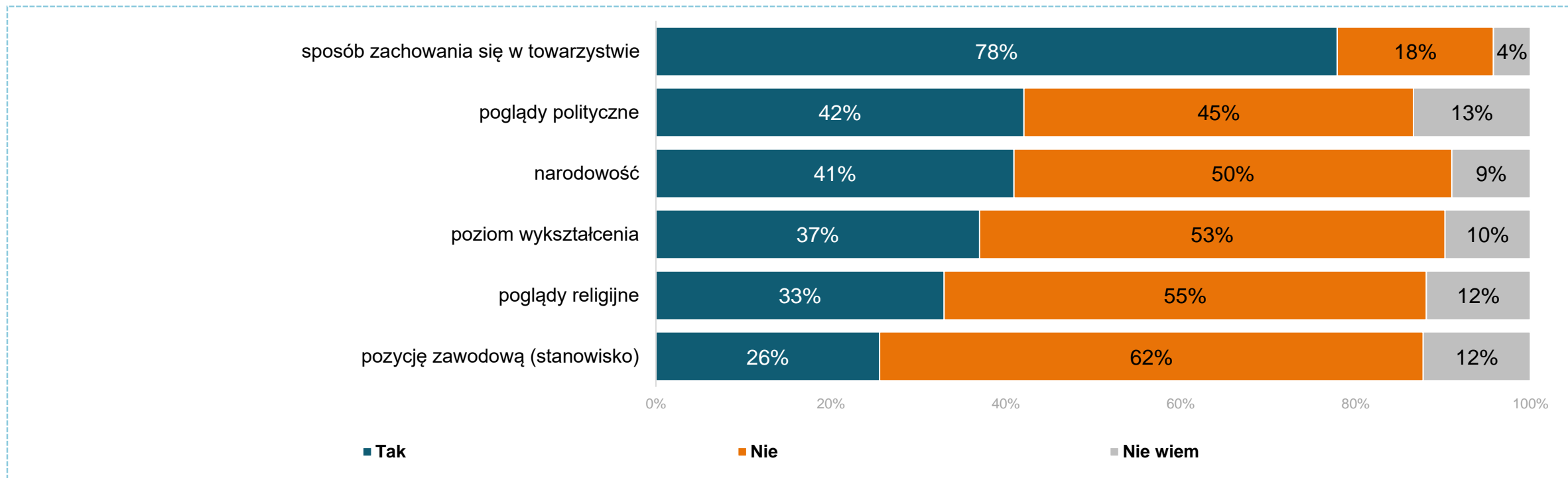
Blisko 80 proc. respondentów zamieszkujących powiat słupski deklaruje, że odczuwa niepewność, a ponad 60 proc. badanych doświadcza poczucia braku sensu w otaczającym świecie oraz anomii.

08 | Stosunek do różnych narodowości, mniejszości i migrantów

08 Dystans do osób odmiennych

Q33: Czy zależy Panu(-i), żeby ludzie, z którymi przebywa Pan(-i) okazjonalnie, przez pewien czas razem (wczasy, wycieczka, kursy itp.), byli do Pana(-i) podobni ze względu na...?

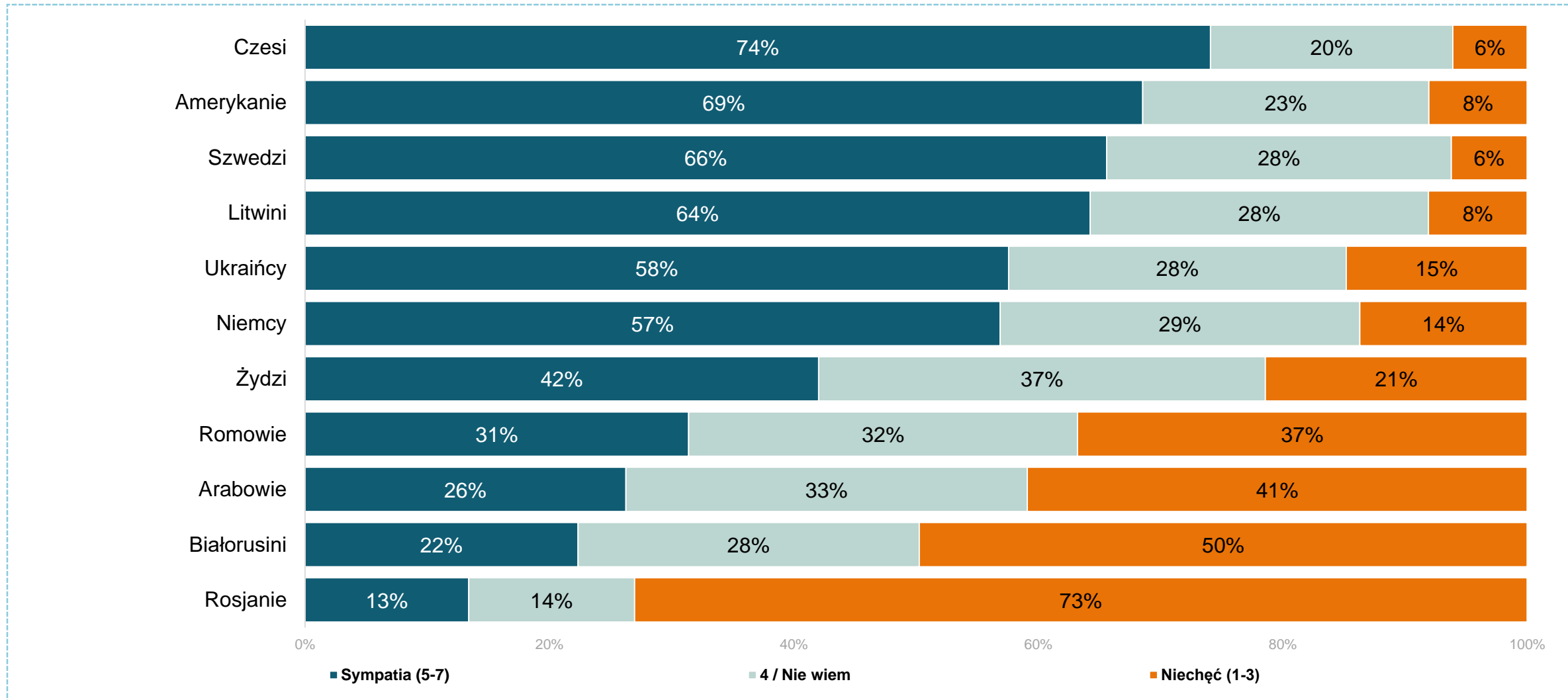
Zaprezentowano łączny odsetek odpowiedzi zdecydowanie i raczej tak oraz zdecydowanie i raczej nie.



Dla osób z powiatu słupskiego w sytuacji przebywania okazjonalnie, przez pewien czas wśród innych ludzi, największe znaczenie ma ich podobieństwo ze względu na sposób zachowania się w towarzystwie (78 proc.). Natomiast mniejsze znaczenie mają poglądy polityczne (42 proc.), narodowość (41 proc.), poziom wykształcenia (37 proc.) oraz poglądy religijne (33 proc.). Z deklaracji respondentów wynika, że najmniej zależy im na podobieństwie ze względu na pozycję zawodową (26 proc.).

08 Stosunek do osób różnych narodowości

Q34: Jakby Pan(-i) określił(-a) swój stosunek do niżej wymienionych narodowości?



08 Stosunek do osób różnych narodowości

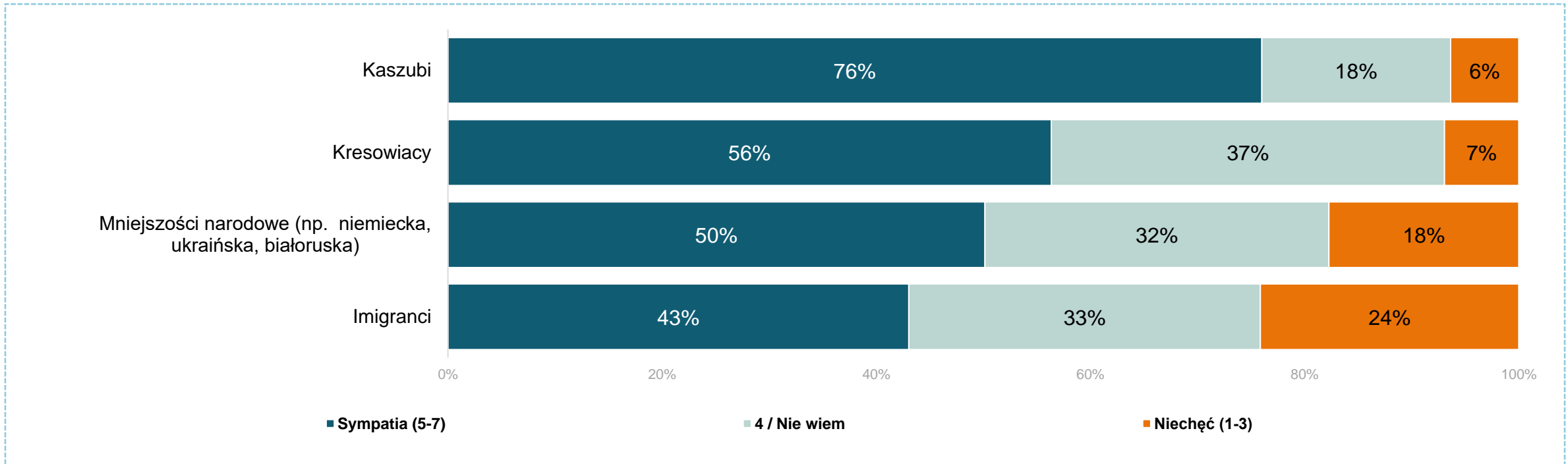
Q34: Jakby Pan(-i) określił(-a) swój stosunek do niżej wymienionych narodowości?

Osoby z powiatu słupskiego najczęściej deklarują odczuwanie sympatii względem Czechów (74 proc.), a w dalszej kolejności Amerykanów (69 proc.), Szwedów (66 proc.) oraz Litwinów (64 proc.).

Respondenci odczuwają niechęć głównie wobec Rosjan (73 proc.). Negatywnie postrzegają też często Białorusinów (50 proc.), Arabów (41 proc.) oraz Romów (37 proc.).

08 Stosunek do różnych grup mieszkańców Pomorza

Q35: W województwie pomorskim mieszkają bardzo różne osoby. Proszę określić swój stosunek do wybranych grup mieszkańców Pomorza.

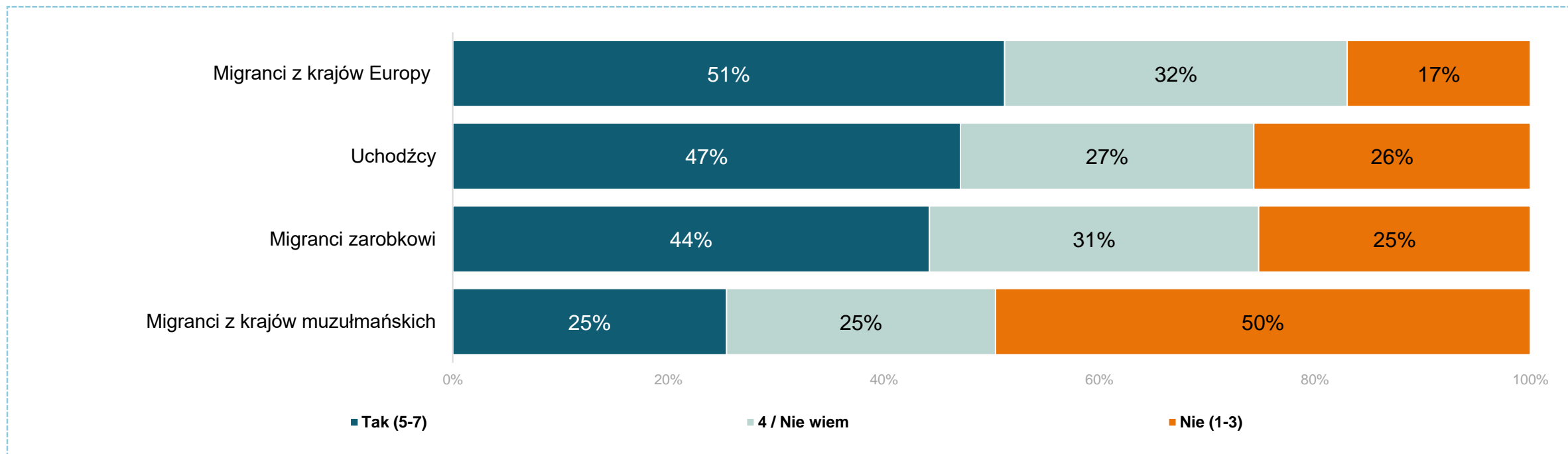


Odsetki zagregowane zgodnie z legendą.

Ponad $\frac{3}{4}$ badanych, którzy zamieszkują powiat słupski, odczuwa sympatię względem Kaszubów, a sympatię do Kresowiaków deklaruje 56 proc. respondentów. Nieco niższy poziom sympatii odnotowano dla mniejszości narodowych (50 proc.) oraz imigrantów (43 proc.).

08 Czy Polska powinna przyjmować cudzoziemców?

Q36: Czy Polska powinna przyjmować poniższe grupy cudzoziemców?

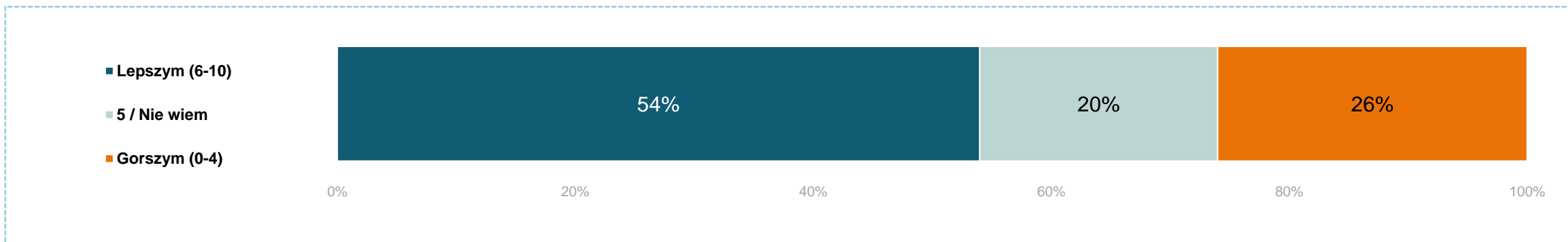


Odsetki zagregowane zgodnie z legendą.

Odsetek respondentów zamieszkujących powiat słupski, którzy uważają, że Polska powinna przyjmować migrantów z krajów Europy jest dwukrotnie wyższy (51 proc.) niż w przypadku krajów muzułmańskich (25 proc.). Akceptacja dla przyjmowania uchodźców (47 proc.) oraz migrantów zarobkowych (44 proc.) jest na podobnym poziomie.

08 Wpływ imigracji na Pomorze na jakość życia w regionie

Q37: Czy w wyniku tego, że ludzie z innych krajów przyjeżdżają na Pomorze i żyją tutaj, region staje się gorszym czy lepszym miejscem do życia?



Odsetki zagregowane zgodnie z legendą.

Ponad połowa badanych uważa, że obecność ludzi z innych krajów na Pomorzu czyni je lepszym miejscem do życia, natomiast przeciwnego zdania jest co czwarty respondent.



DZIAŁ 3

POLITYKA

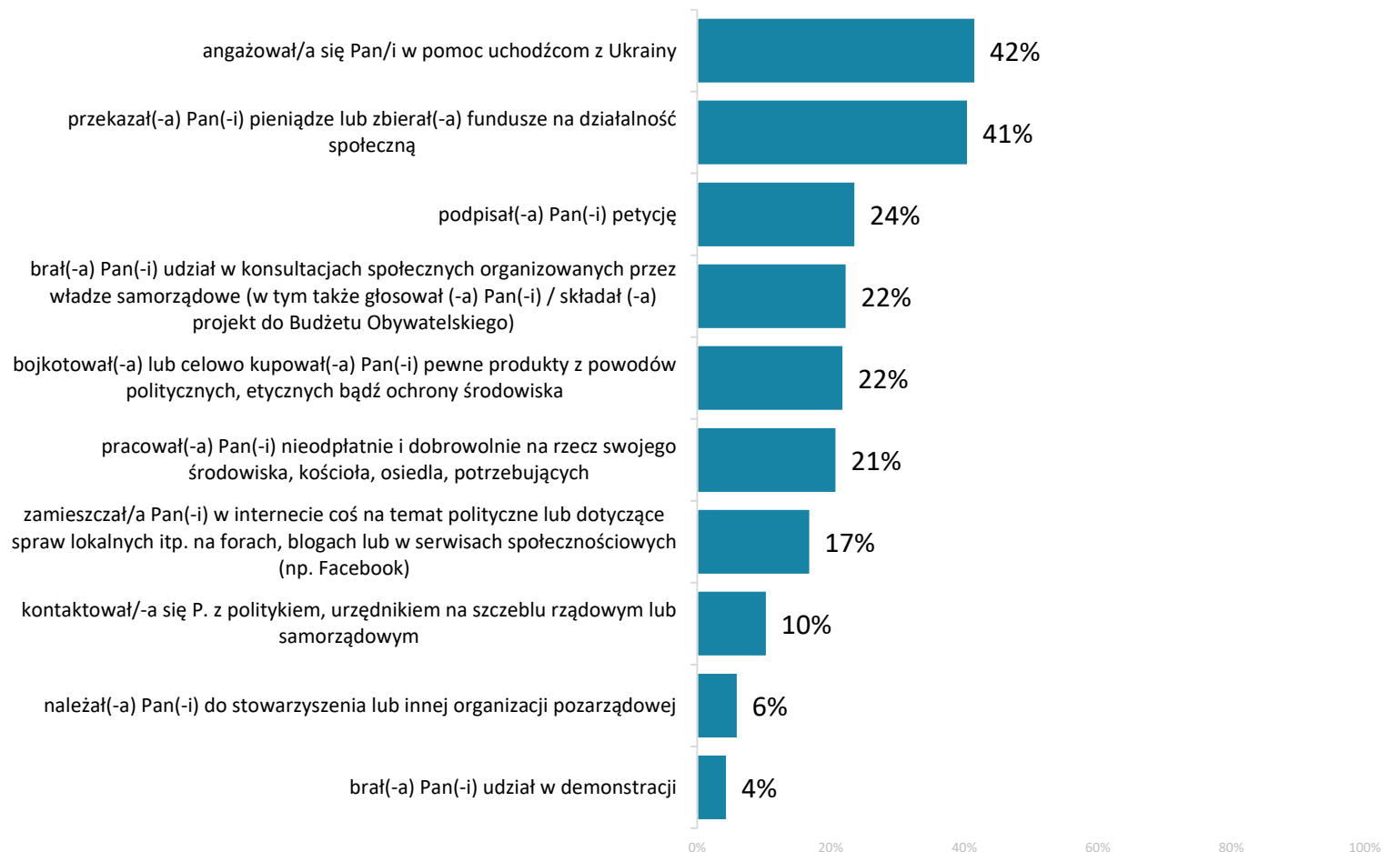


09 | Aktywność obywatelska i polityczna

09 Aktywność obywatelska – ostatni rok

Q25: Czy w ciągu ostatniego roku ... ? (TAK/NIE dla każdego typu działalności)

Wykres przedstawia odsetki odpowiedzi TAK

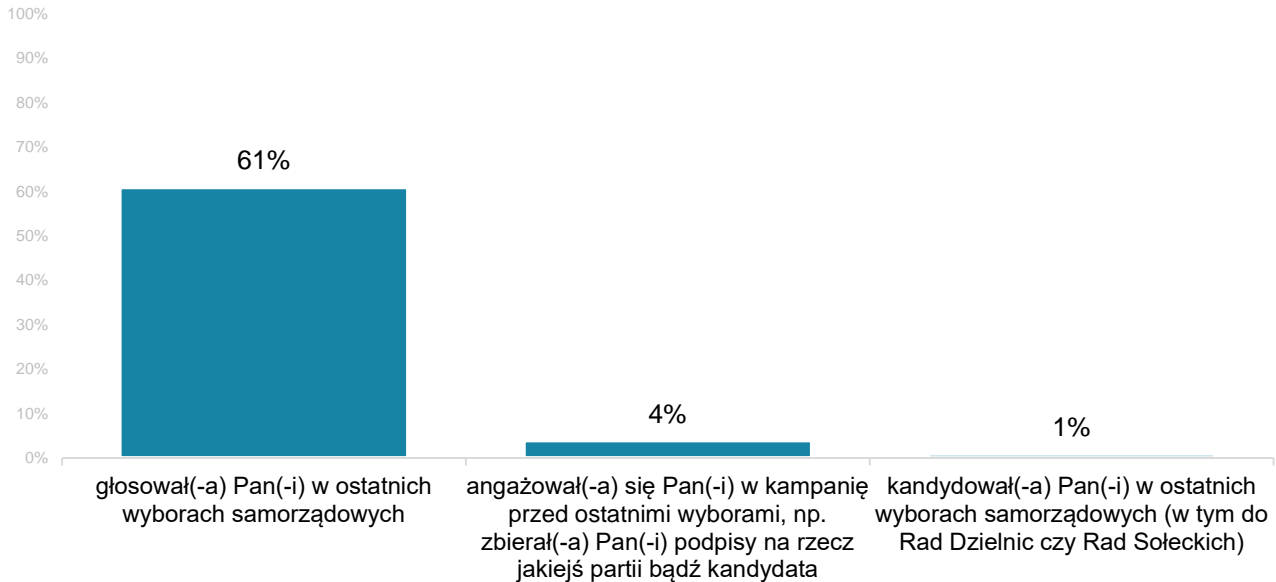


Ponad 40 proc. osób badanych z powiatu słupskiego w ciągu ostatniego roku angażowało się w pomoc uchodźcom z Ukrainy bądź w zbiórkę pieniędzy na działalność społeczną.

09 Aktywność polityczna i społeczna

Q26: Czy w ostatnich wyborach samorządowych (2018 rok) podejmował/a Pan/i następujące działania?

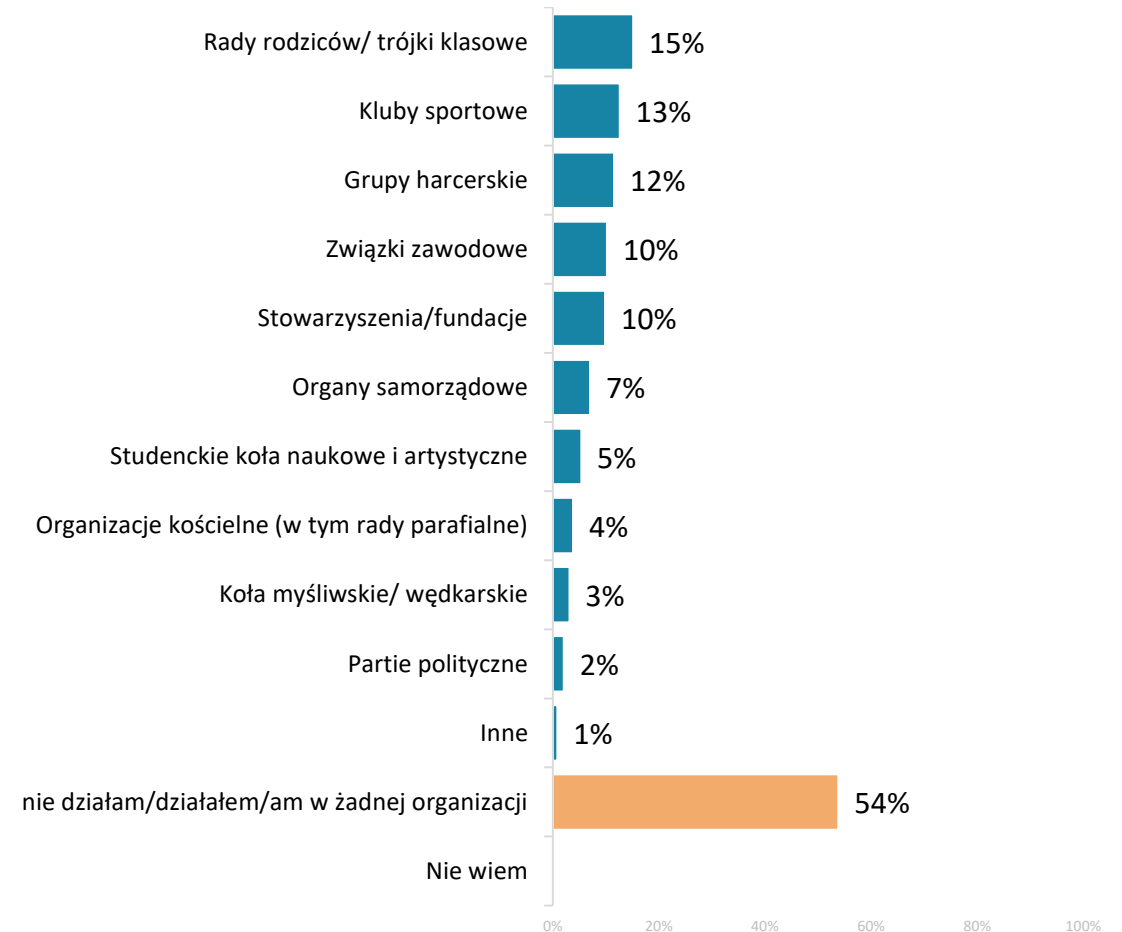
Wykres przedstawia odsetki odpowiedzi TAK



Wśród mieszkańców powiatu słupskiego ponad 60 proc. oddało swój głos w ostatnich wyborach samorządowych, 4 proc. angażowało się w kampanię przed wyborami, a 1 proc. kandydował w wyborach.

Ponad połowa badanych nie działa ani nie działała w przeszłości w żadnej organizacji. Najczęściej podejmowane działalności to członkostwo w radzie rodziców lub trójce klasowej (15 proc.)

Q27: Czy obecnie lub w przeszłości działa [działał(-a)] Pan(-i) w wymienionych podmiotach?

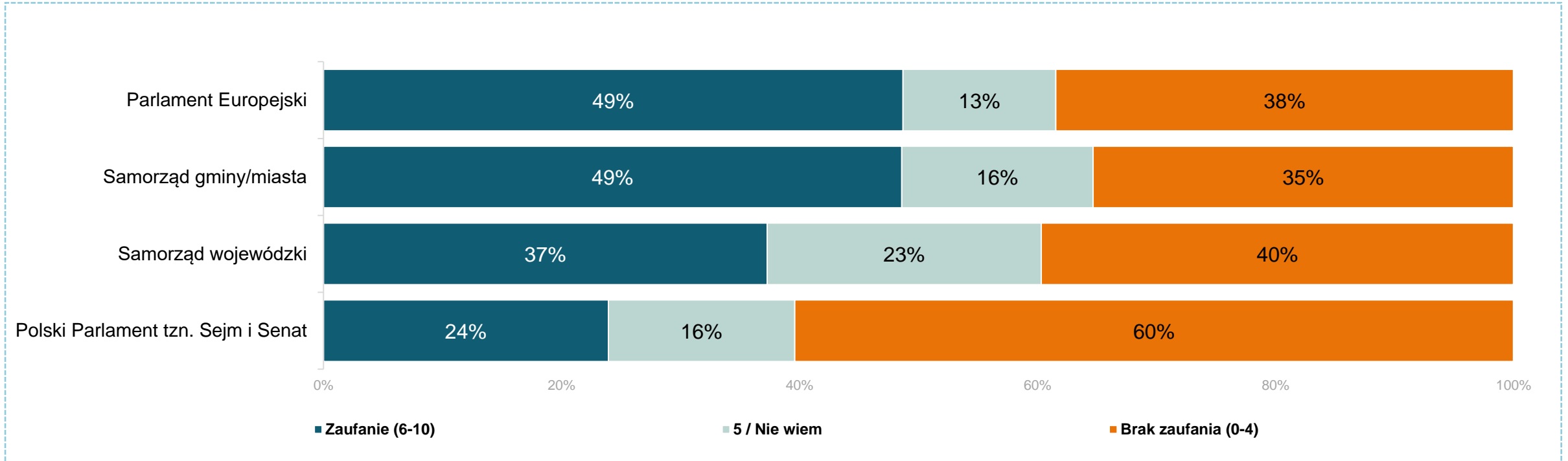


Możliwe wiele wskazań

10 | Zaufanie do systemu politycznego

10 Zaufanie do instytucji różnych szczebli

Q38: Proszę wskazać na skali od 0 do 10 na ile osobiście ma Pan/i zaufanie do każdej z poniższych instytucji.
[0 oznacza całkowity brak zaufania wobec instytucji, a 10 oznacza, że ma Pan/i do niej całkowite zaufanie].



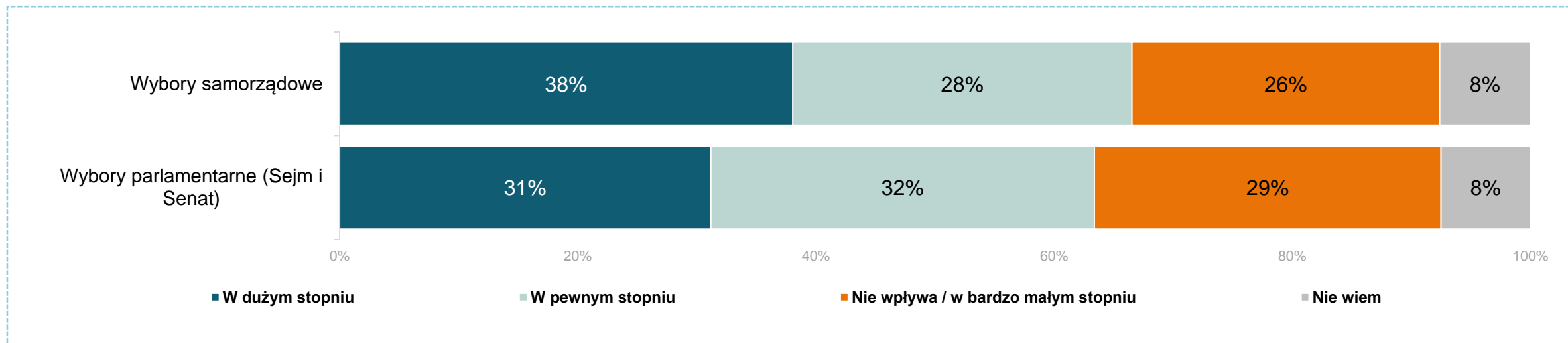
Odsetki zagregowane zgodnie z legendą.

Niemal połowa badanych deklaruje, że ma zaufanie do Parlamentu Europejskiego oraz samorządu gminy/miasta. Samorządowi wojewódzkiemu ufa 37 proc. zapytanych. Najniższy poziom zaufania został odnotowany w przypadku Polskiego Parlamentu, do którego zaufanie odczuwa jedynie co czwarty respondent.

10 Wpływ głosu oddanego przez obywatela na wynik wyborów

Q41: W jakim stopniu, w Pana/Pani odczuciu głos oddany przez Pana/Panią w wyborach samorządowych wpływa na ostateczny wynik wyborów?

Q42: W jakim stopniu, w Pana/Pani odczuciu głos oddany przez Pana/Panią w wyborach parlamentarnych (Sejm, Senat) wpływa na ostateczny wynik wyborów?



Zaprezentowano łączne odsetki odpowiedzi wpływa w dużym i bardzo dużym stopniu oraz wpływa w małym stopniu i w ogóle nie wpływa.

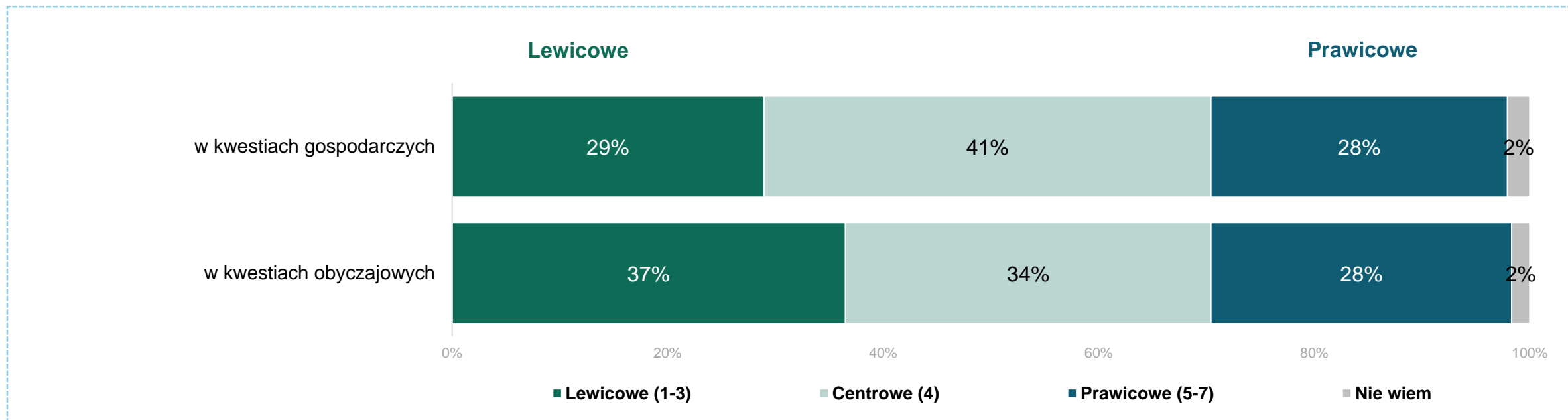
Mieszkańcy powiatu słupskiego częściej mają poczucie, że ich głos wpływa w dużym stopniu na ostateczny wynik wyborów samorządowych (38 proc.) niż wyborów parlamentarnych (31 proc.).

11 | Poglądy na temat polityki i samorządu

11 Poglądy polityczne: gospodarcze i obyczajowe

Q39: Jak określiłby(-aby) Pan(-i) swoje poglądy polityczne w kwestiach gospodarczych?

Q40: Jak określiłby(-aby) Pan(-i) swoje poglądy polityczne w kwestiach obyczajowych?



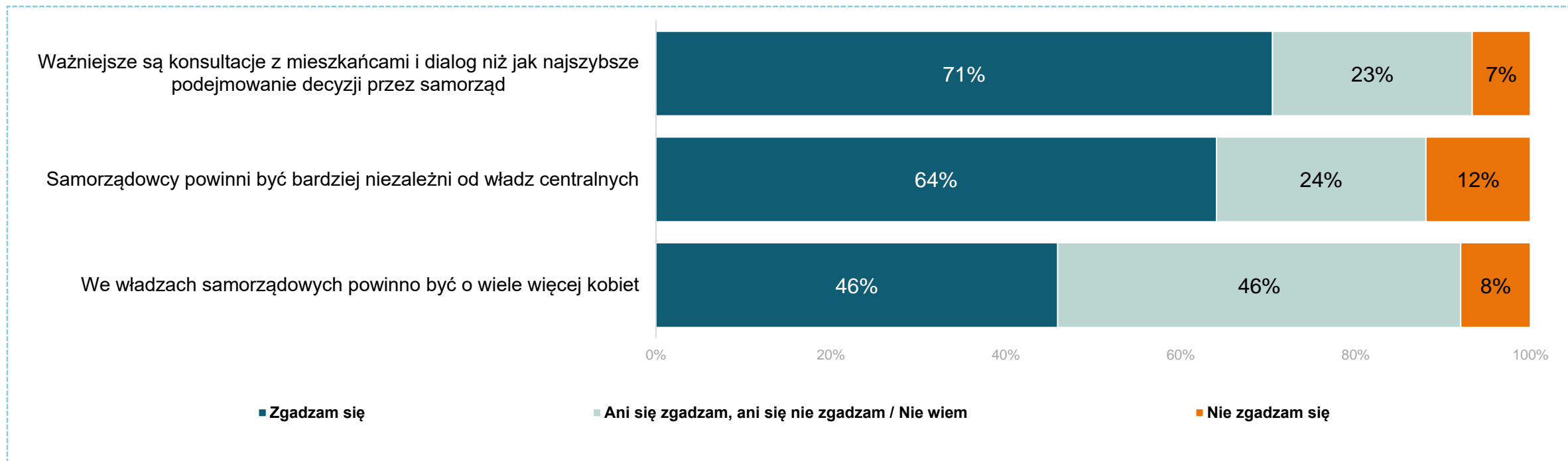
Odsetki zagregowane zgodnie z legendą.

Wśród mieszkańców powiatu słupskiego, w kwestiach gospodarczych przeważają osoby o poglądach centrowych (41 proc.). Zarówno poglądy lewicowe, jak i prawicowe deklarowane są przez niespełna 30 proc. badanych. Natomiast w kwestiach obyczajowych widoczna jest nieznaczna przewaga osób o poglądach lewicowych (37 proc.). Osoby centrowe stanowią 34 proc., a prawicowe 28 proc.

11 Ogólne opinie na temat samorządu

Q49: Proszę wskazać, na ile Pan/i zgadza się z następującymi stwierdzeniami?

Zaprezentowano łączny odsetek odpowiedzi zdecydowanie i raczej się zgadzam oraz zdecydowanie i raczej się nie zgadzam.

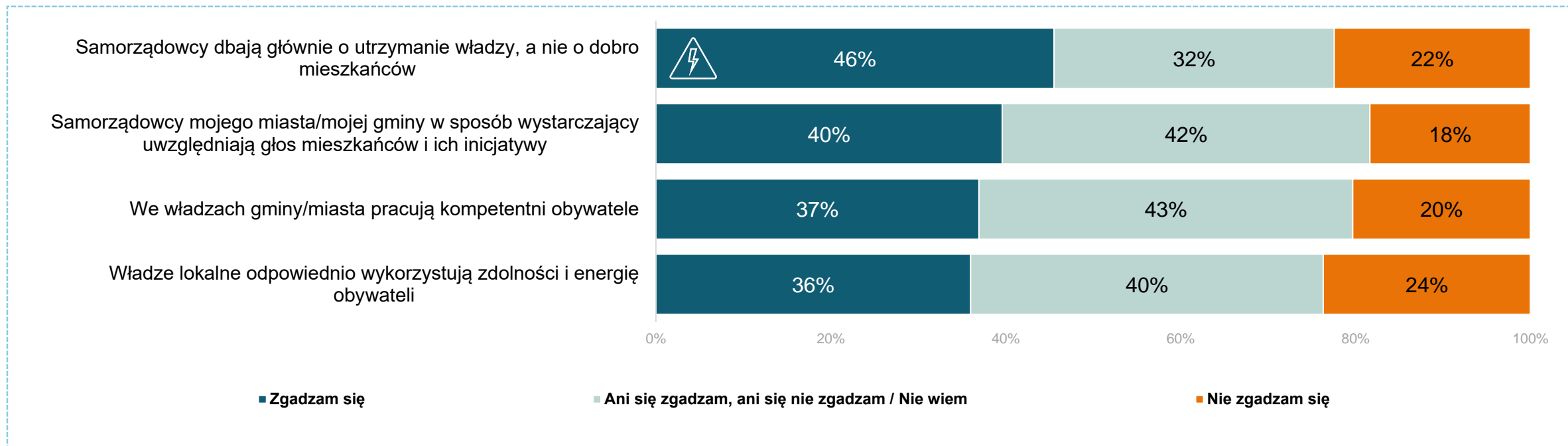


Ponad 70 proc. badanych uważa, że ważniejsze są konsultacje z mieszkańcami i dialog niż jak najszybsze podejmowanie decyzji przez samorząd, natomiast blisko 2/3 respondentów jest zdania, że samorządowcy powinni być bardziej niezależni od władz centralnych. Niespełna połowa badanych (46 proc.) twierdzi, że we władzach samorządowych powinno być o wiele więcej kobiet.

11 Opinie na temat lokalnego samorządu (miasta, gminy)

Q50: Proszę wskazać na ile Pan(i) zgadza się z poniższymi twierdzeniami na temat samorządu lokalnego Pana/i miasta/ gminy?

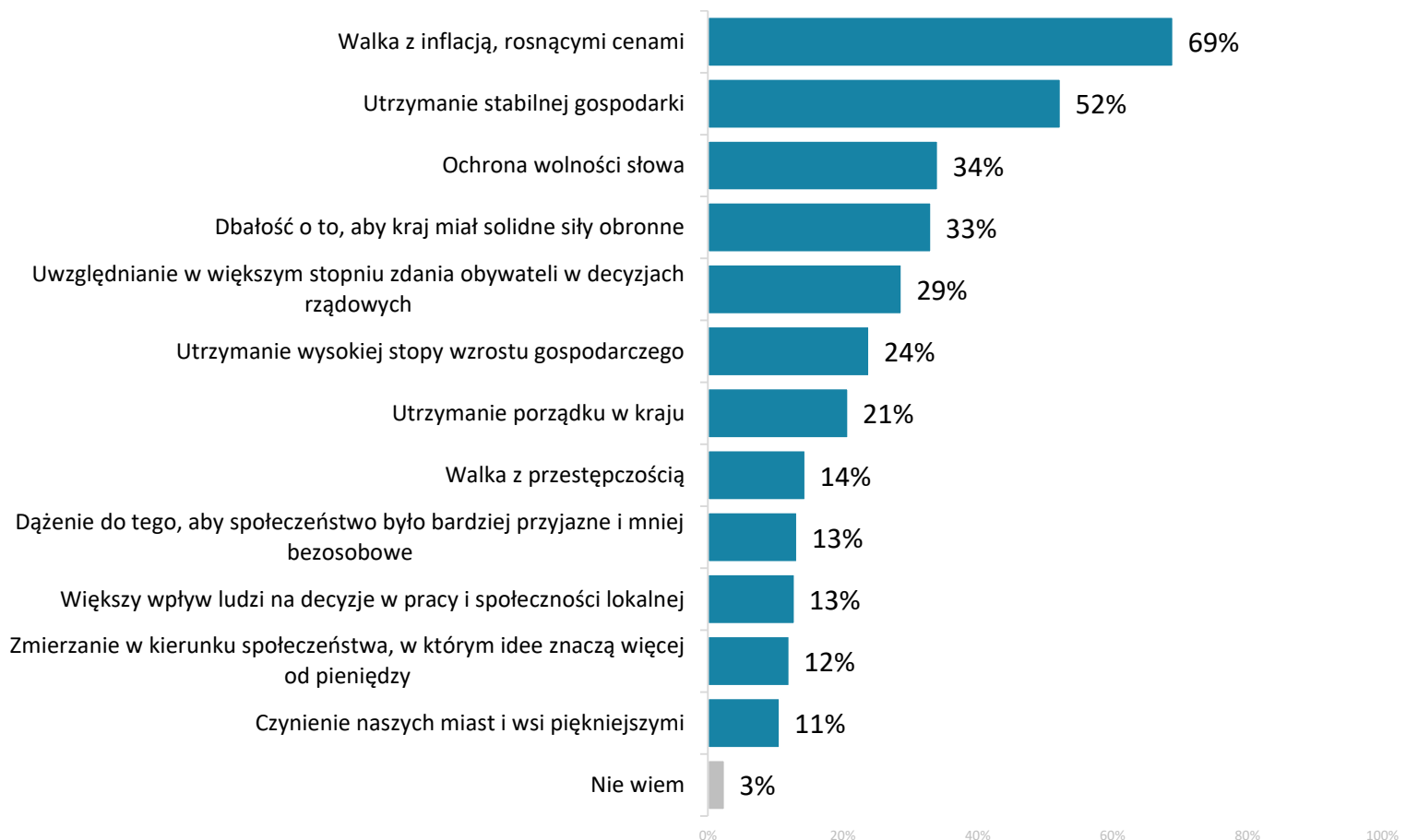
Zaprezentowano łączny odsetek odpowiedzi zdecydowanie i raczej się zgadzam oraz zdecydowanie i raczej się nie zgadzam.



Wśród respondentów z powiatu słupskiego 46 proc. uważa, że samorządowcy gminy/miasta dbają głównie o utrzymanie władzy a nie o dobro mieszkańców. Jednocześnie istnieje przewaga osób, którzy twierdzą, iż władza w wystarczający sposób uwzględniają głos obywateli (40 proc.) oraz odpowiednio wykorzystuje zdolności mieszkańców (36 proc.). Podobny odsetek badanych (37 proc.) pozytywnie ocenia kompetencje osób pracujących w samorządzie lokalnym.

11 Najważniejsze cele dla Polski – w perspektywie 10 lat

Q51: Obecnie wiele mówi się o tym, co powinno być najważniejsze dla naszego kraju w ciągu najbliższych dziesięciu lat. Na liście tej wymieniono niektóre z celów, którym różni ludzie przypisują szczególnie duże znaczenie. Które z tych spraw są Pana(i) zdaniem, najważniejsze?

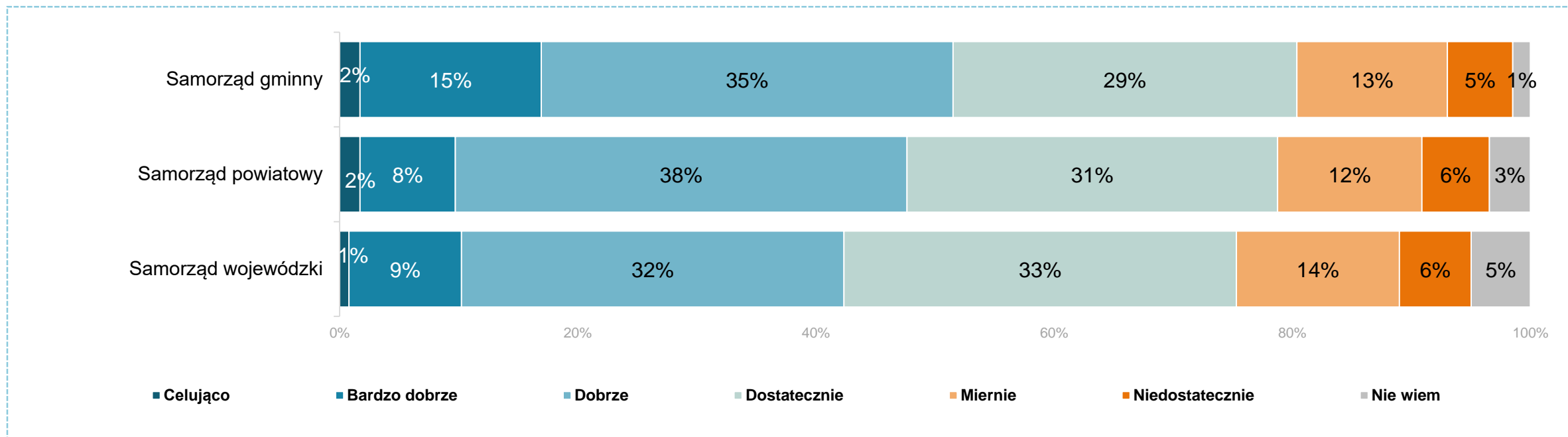


Niemal 70 proc. respondentów z powiatu słupskiego wskazało, że najważniejszym celem dla Polski w perspektywie najbliższych 10 lat powinna być walka z inflacją i rosnącymi cenami. Natomiast ponad połowa wskazała utrzymanie stabilnej gospodarki.

Maksymalnie 4 wskazania

11 Ocena skuteczności aktualnych władz samorządowych

Q52: Jak ocenia Pan(i) skuteczność działania aktualnych władz samorządowych, w skali szkolnej (od 1 do 6)?

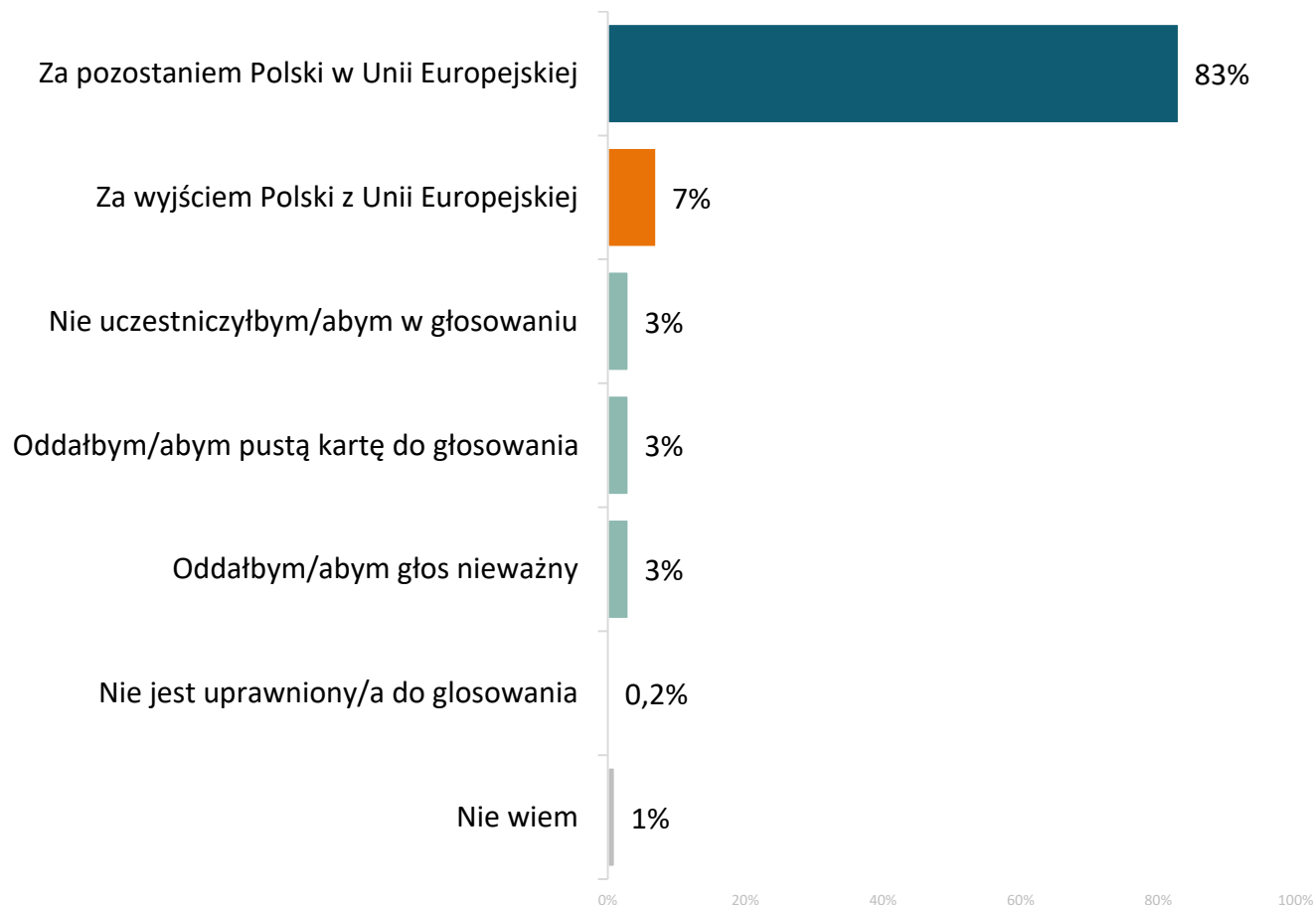


Respondenci z powiatu słupskiego najbardziej pozytywnie oceniają skuteczność działania władz samorządu gminnego – korzystając ze szkolnej skali ocen, 52 proc. wskazało ocenę przynajmniej dobrą, w tym 17 proc. stanowią „piątki” i „szóstki”. Samorząd powiatowy otrzymał 48 proc. not przynajmniej dobrych, a samorząd wojewódzki – 42 proc.

12 | Decyzje wyborcze

12 Preferencje dotyczące członkostwa Polski w UE

Q43: Proszę sobie wyobrazić, że w najbliższą niedzielę odbyłoby się w Polsce referendum na temat członkostwa w Unii Europejskiej.
Czy głosowałby/aby Pan/i za pozostaniem Polski w Unii Europejskiej czy za wyjściem Polski z Unii Europejskiej?



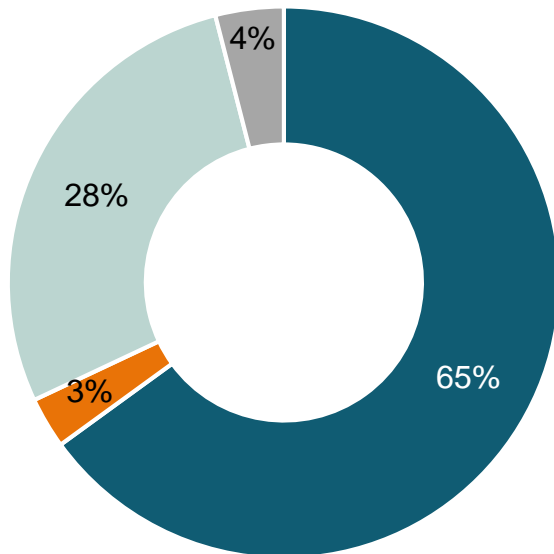
W referendum dotyczącym członkostwa Polski w Unii Europejskiej, zdecydowana większość badanych zamieszkujących powiat słupski opowiedziałaby się za pozostaniem Polski w UE (83 proc.). Natomiast za odejściem Polski z UE zagłosowałoby 7 proc. badanych.

12 Decyzje wyborcze w referendach

Q44: Jak głosował/a Pan/i w referendum...?

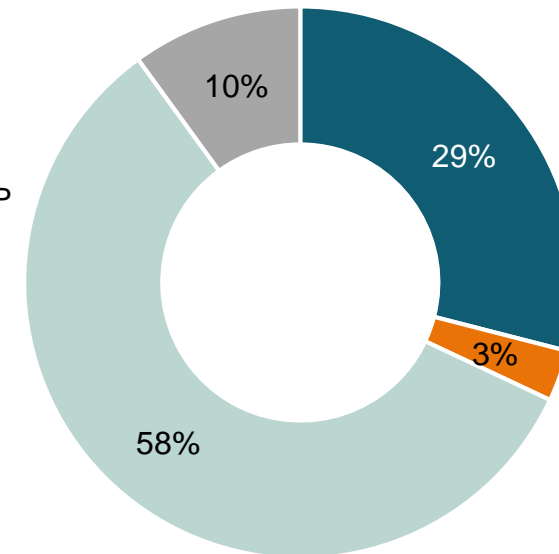
... w sprawie przystąpienia Polski do UE w 2003 roku

- Za przystąpieniem Polski do UE
- Przeciw przystąpieniu Polski do UE
- Nie brałem/am udziału
- Nie wiem



... konstytucyjnym w 1997 roku

- Za przyjęciem nowej Konstytucji RP
- Za odrzuceniem nowej Konstytucji RP
- Nie brałem/am udziału
- Nie wiem



Okolo 70 proc. badanych z powiatu słupskiego zadeklarowało, że brało udział w referendum w sprawie przystąpienia Polski do Unii Europejskiej, z czego zdecydowana większość zagłosowała za przystąpieniem Polski do UE (65 proc.). Wśród respondentów, którzy zadeklarowali wzięcie udziału w referendum konstytucyjnym, zdecydowanie przeważały głosy za przyjęciem Konstytucji RP (29 proc. wśród ogółu).