

POWIAT PUCKI

PODSUMOWANIE

Podsumowanie (1/3)

Powiat pucki

- Dla mieszkańców powiatu puckiego skojarzenia z Pomorzem koncentrują się głównie wokół geograficznego rejonu kraju, gdzie nierozzerwalnym atrybutem jest Morze Bałtyckie oraz związane z tym atrybuty stricte nadmorskie jak wydmy, muszle, mewy. W trzeciej kolejności wskazują na charakterystyczną przyrodę i naturę. Ze względu na te uwarunkowania Pomorze posiada ogromny potencjał turystyczny i mieszkańcy powiatu to doceniają wskazując, że jest to wyróżnikiem województwa na tle innych regionów w Polsce (61 proc.).
- Mieszkańcy powiatu puckiego najsilniej związani są z miejscowością zamieszkania (79 proc.). W drugiej kolejności czują się Pomorzanami i Polakami (po 77 proc.). Na silny związek emocjonalny z Europą wskazało 48 proc. badanych mieszkańców powiatu puckiego. W przypadku subregionów, 63 proc. czuje się silnie związanych z Kaszubami. Posiadają też stosunkowo silne więzi z Trójmiastem (43 proc.). Związki z innymi rejonami Pomorza są znacznie słabsze. Najślabiej mieszkańcy powiatu puckiego czują się związani z Ziemią Słupską (3 proc.).
- Na więź z subregionem składa się przede wszystkim poczucie, że się jest u siebie oraz więzi z bliskimi i rodziną żyjącymi na danym terenie. W przypadku więzi z Kaszubami, stosunkowo istotne jest też kultywowanie świąt i tradycji regionu oraz posługiwanie się językiem kaszubskim. W przypadku więzi z innymi regionami nie ma to takiego znaczenia.
- Znaczna część badanych nie wyobraża sobie życia poza swoim miastem czy regionem i gdyby mogli urządzić swoje życie od nowa, byłoby to Pomorze (65 proc.) czy nawet obecne miejsce zamieszkania (49 proc.). Rzadko który mieszkaniec powiatu rozważa możliwość przeprowadzki w ciągu najbliższych pięciu lat (7 proc.), lecz interesuje ich przede wszystkim mieszkanie w innej miejscowości na Pomorzu (38 proc.), a co piąty rozważa wyjazd zagraniczny. Głównym powodem ewentualnej migracji jest zmiana sytuacji życiowej.
- Mieszkańcy powiatu puckiego pozytywnie ocenili jakość życia w województwie oraz miejscu zamieszkania (ponad 90 proc.). Jednocześnie przeważająca część badanych z optymizmem patrzy w przyszłość. Niemal połowa ankietowanych uważa, że na Pomorzu żyje się lepiej niż w innych regionach kraju. Co ciekawe, gdyby mieli polecić bliskim miejsce do życia, częściej byłoby to Pomorze niż ich własna miejscowość.
- Według badanych wiele rzeczy w ich okolicy wymaga interwencji, a do najpilniejszych obszarów do poprawy zaliczają poziom natężenia ruchu i jakość dróg oraz dostęp do usług zdrowotnych.

Podsumowanie (2/3)

- Czas wolny mieszkańcy powiatu puckiego spędzają głównie na słuchaniu muzyki, zajmowaniu się ogródkiem czy aktywności fizycznej – w tym celu najczęściej jeżdżą na rowerze. Sporo czasu spędzają w internecie lub na oglądaniu telewizji – 70 proc. codziennie korzysta z tych mediów. Umiarkowanie korzystają z oferty dostępnej poza domem, najczęściej jest to pub/kawiarnia lub kino (kolejno 16 proc. i 13 proc. korzystających przynajmniej raz w miesiącu).
- Mieszkańcy powiatu puckiego deklarują wysokie zadowolenie z własnego życia i warunków bytowych. Powodem do zadowolenia są też dzieci i przyjaciele. Badani cenią sobie grono znajomych i przyjaciół, starają się utrzymywać relacje z bliskimi poprzez częste kontakty i wspólne spędzanie czasu. Uważają, że najwyższą wartością w życiu jest szczęście rodzinne.
- Ponadto wysoko sobie cenią dobre zdrowie, uczciwe życie, spokój i szacunek innych ludzi. Znacznie mniej istotne są takie wartości jak bogactwo, praca zawodowa, wolność głoszenia własnych poglądów, wiara religijna czy życie pełne przygód i wrażeń. Z analizy wartości zgodnie ze strukturą Schwartza wynika, że badani bardziej cenią sobie wartości związane z przekraczaniem siebie (życzliwość, uniwersalizm), aniżeli te związane z umacnianiem siebie (hedonizm, osiągnięcia, władza). Dla większości badanych ważne są też: wolność osobista i prawo do samodzielnych decyzji, a także bezpieczeństwo.
- W powiecie puckim, ważne jest dla badanych, aby ludzie, z którymi mają okazję przebywać, nie różnili się znacznie zachowaniem w towarzystwie. Mniejsze znaczenie mają różnice narodowościowe, religijne, ekonomiczne czy związane z wykształceniem. Jednocześnie badani deklarowali duże zróżnicowanie sympatii i antypatii wobec różnych nacji, mniejszości etnicznych czy migrantów. Najwyższy poziom sympatii notujemy dla Czechów i Amerykanów (kolejno 69 proc. i 65 proc.). Natomiast największą niechęć deklarują wobec Rosjan (68 proc.), ale też wobec Arabów, Romów i Białorusinów (powyżej 45 proc.). Mieszkańcy powiatu większą sympatią darzą Kaszubów (74 proc.) i Kresowiaków (46 proc.) niż mniejszości narodowe (35 proc.) czy imigrantów (29 proc.). W większym stopniu akceptują przyjmowanie migrantów z krajów europejskich niż z krajów muzułmańskich (42 proc. vs 19 proc.).

Podsumowanie (3/3)

- Znaczna część badanych mieszkańców powiatu puckiego uczestniczyła w ostatnim roku w różnych akcjach obywatelskich. Najczęściej były to zbiórki funduszy na różne cele społeczne (33 proc.) lub pomoc uchodźcom z Ukrainy (42 proc.). Rzadko kiedy jednak badani decydują się na regularną działalność w różnego rodzaju organizacjach (ponad połowa nigdy tego nie robiła). Jeśli już, to najczęściej wymieniali działalność w grupach harcerskich i związkach zawodowych (po 13 proc.). W ostatnich wyborach samorządowych głosowało 56 proc. badanych.
- Ankietowani deklarują ograniczone zaufanie do urzędów różnego szczebla, nie mają też poczucia, że ich głosy przekładają się istotnie na wyniki wyborcze. Bliska jest im zasada, że konsultacje społeczne i dialog obywatelski są ważniejsze od szybkiego podejmowania decyzji. Blisko 40 proc. pozytywnie ocenia kompetencje samorządowców w gminie oraz uwzględnianie głosu mieszkańców. Raczej średnio oceniają skuteczność działania instytucji samorządowych – przewagę stanowią oceny „4” i „3” na sześciostopniowej, szkolnej skali ocen.
- Według mieszkańców powiatu puckiego najważniejszym celem dla Polski w perspektywie dziesięciolecia jest walka z inflacją (72 proc.) i utrzymanie stabilnej gospodarki (54 proc.). Dużo mniejsze znaczenie ma utrzymanie stabilnych sił obronnych (32 proc.) czy ochrona wolności słowa (34 proc.).
- Zdecydowana większość badanych mieszkańców powiatu jest za pozostaniem w Unii Europejskiej (ponad 80 proc.).

WYNIKI BADAANIA

DZIAŁ 1

POMORZE

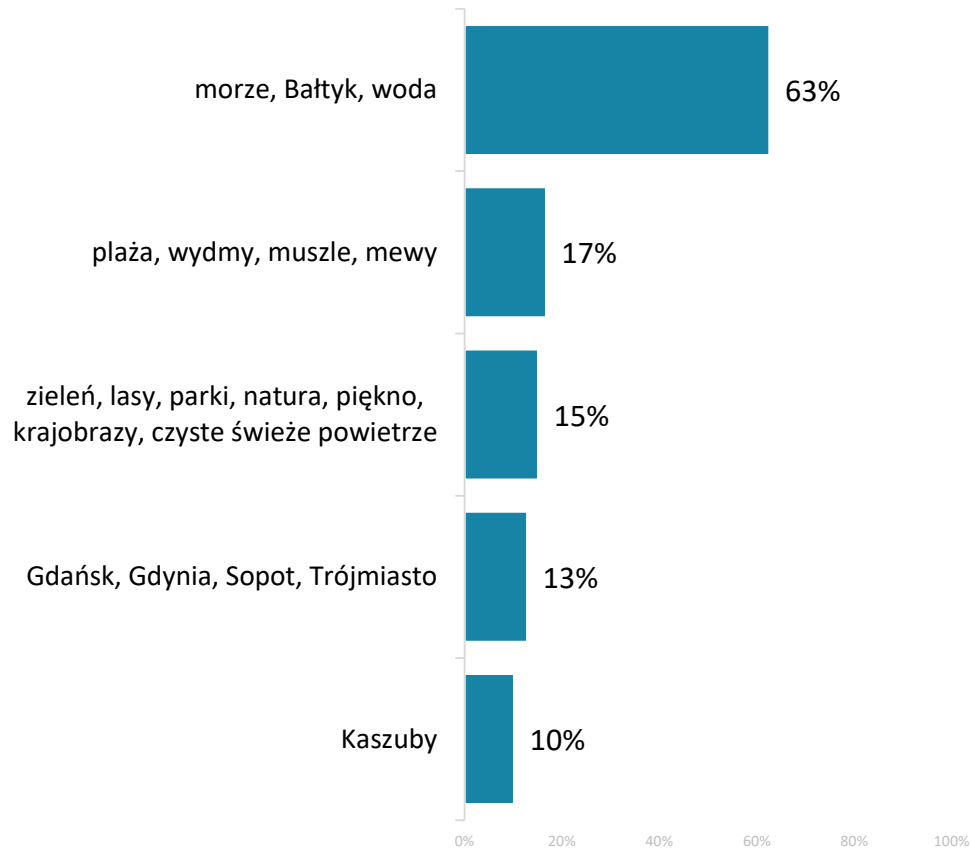


01 | Wizerunek Pomorza i jego mieszkańców

01 Spontaniczne skojarzenia z Pomorzem – TOP 5

Q1: Jakie ma Pan/i skojarzenia z Pomorzem? Proszę wskazać trzy rzeczy, które obecnie przychodzą Panu/i do głowy.

TOP 5 SKOJARZEŃ

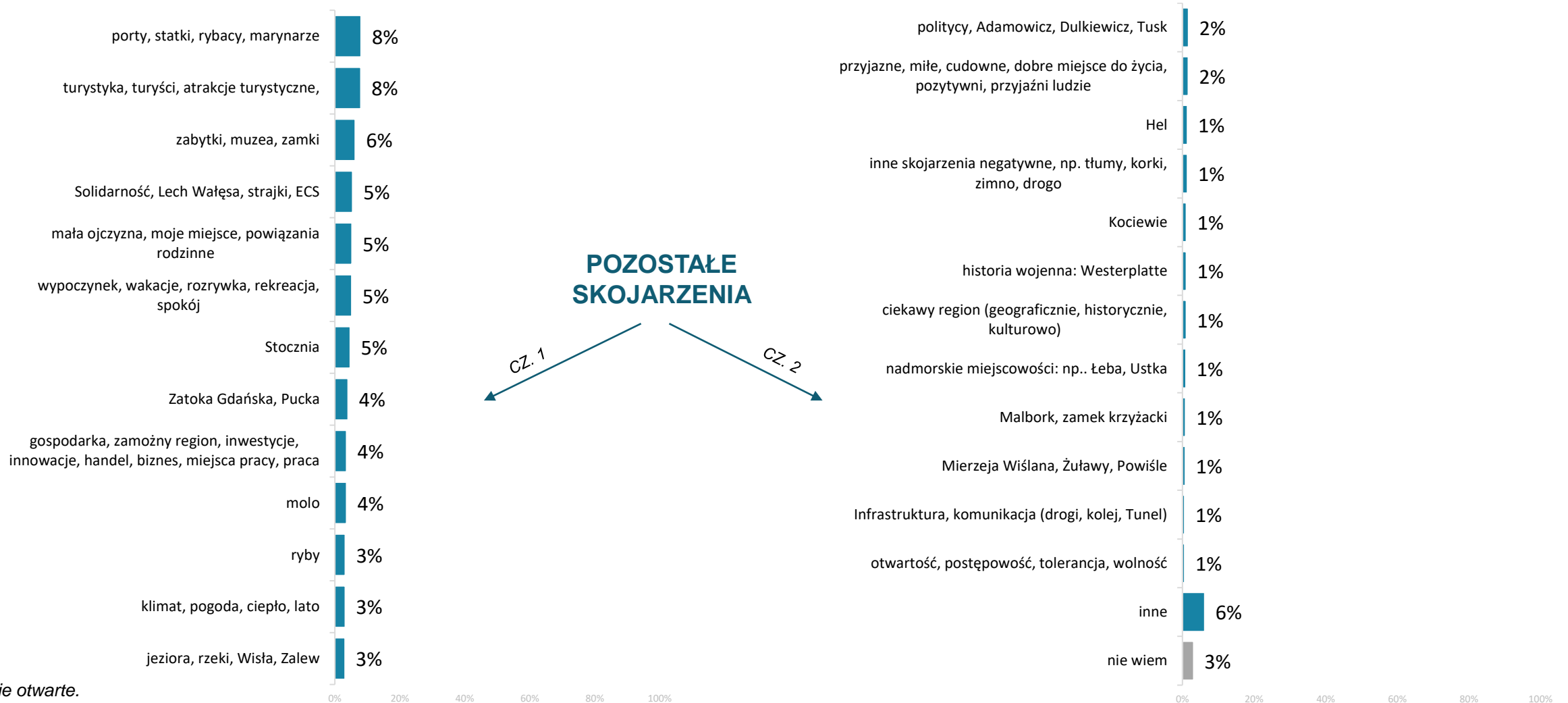


Wśród mieszkańców powiatu puckiego dominującym skojarzeniem z Pomorzem jest Morze Bałtyckie. Na drugim miejscu, choć niemal czterokrotnie rzadziej, badani wskazywali na elementy plażowe: piasek, wydmy, muszle, mewy. Zaraz za tym pojawia się charakterystyczna pomorska przyroda: lasy, natura czyste powietrze. Trójmiasto pojawia się na miejscu czwartym, na piątym znalazły się Kaszuby. Atrybuty związane z historią, zabytkami czy turystyką jako taką pojawiają się znacznie rzadziej.

Pytanie otwarte.

01 Spontaniczne skojarzenia z Pomorzem - pozostałe

Q1: Jakie ma Pan/i skojarzenia z Pomorzem? Proszę wskazać trzy rzeczy, które obecnie przychodzą Panu/i do głowy.



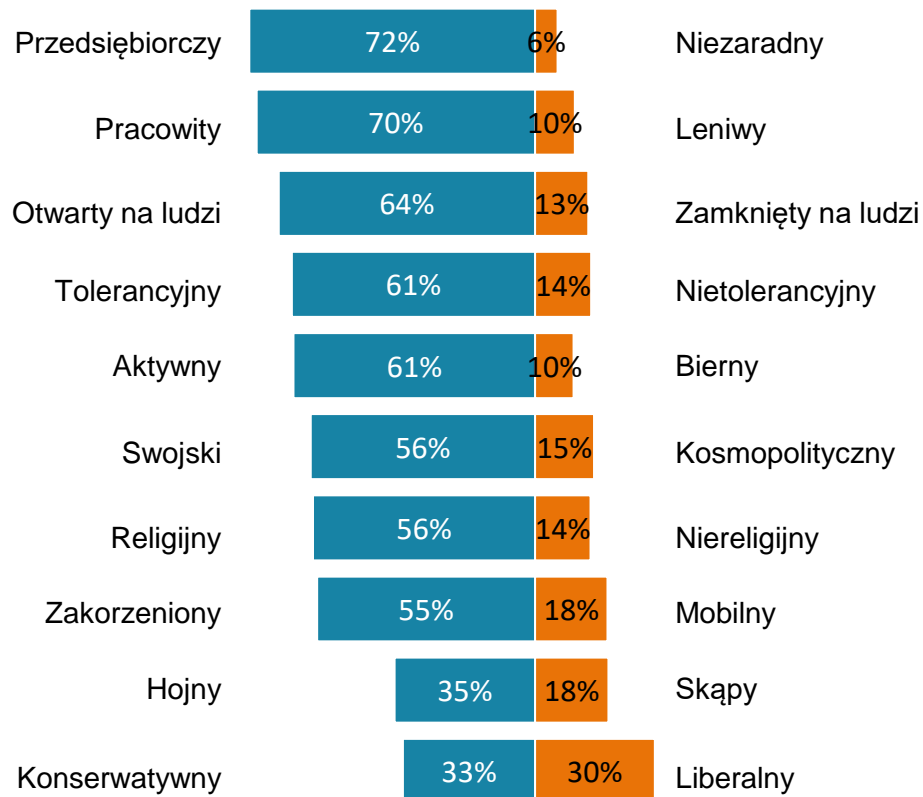
Pytanie otwarte.

01 Wizerunek mieszkańców Pomorza

Mieszkańcy Pomorza sami o sobie

TOP2BOX

Q9: Z jakimi cechami kojarzy się Panu(-i) typowy mieszkaniec Pomorza? Proszę posłużyć się skalą 1-5, gdzie 1 oznacza wybór przymiotnika po lewej stronie, a 5 – wybór przymiotnika po prawej stronie, wariant „3” oznacza brak zdania, a warianty 2 i 4 oznaczają natężenie danej cechy)

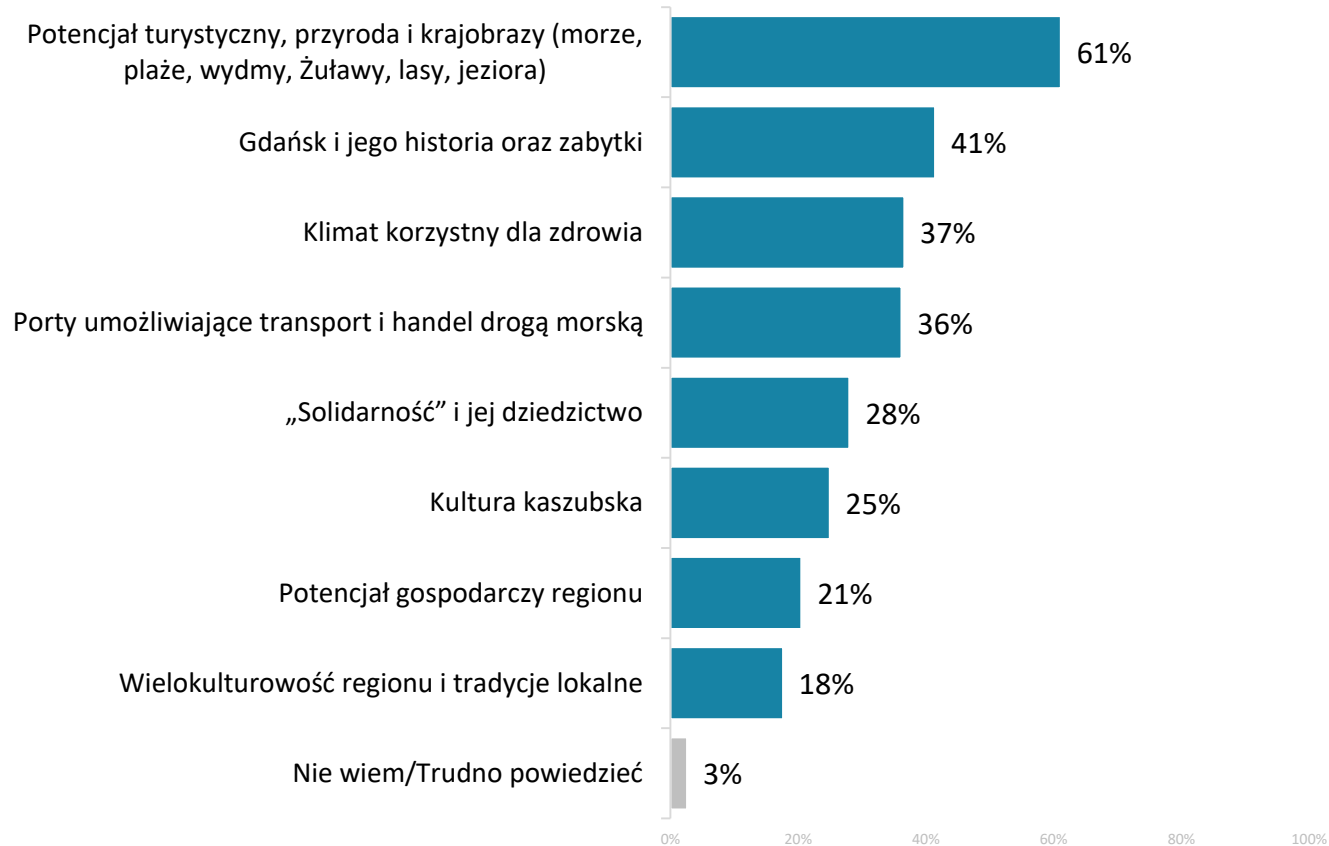


Według mieszkańców powiatu puckiego typowy Pomorzanie to człowiek zdecydowanie przedsiębiorczy i pracowity. Jest też otwarty na ludzi, tolerancyjny i aktywny. Charakterystyczne cechy to również: swojski, religijny i zakorzeniony. Zdaniem badanych Pomorzanie jest bardziej hojny niż skąpy. Część z nich jest konserwatystami, część liberałami – ale nie są to cechy dominujące ani szczególnie wyróżnialne.

W prezentacji danych przedstawiono łączne odsetki odpowiedzi 4 i 5 oraz 1 i 2. Pominięto odpowiedzi niezdecydowane – 3.

01 Atrybuty województwa pomorskiego

Q11: Czym Pana/i zdaniem województwo pomorskie wyróżnia się na tle innych regionów Polski?
Proszę wskazać maksymalnie 3 najważniejsze Pana/i zdaniem atrybuty.



Według mieszkańców powiatu puckiego Pomorze, w stosunku do innych regionów Polski, wyróżnia się przede wszystkim potencjałem turystycznym regionu (61 proc.).

Na drugim miejscu wskazywali na Gdańsk z jego zabytkami i historią (41 proc.). Na kolejnych miejscach notujemy klimat korzystny dla zdrowia (37 proc.) oraz porty umożliwiające transport i handel drogą morską (36 proc.).

Maksymalnie 3 wskazania

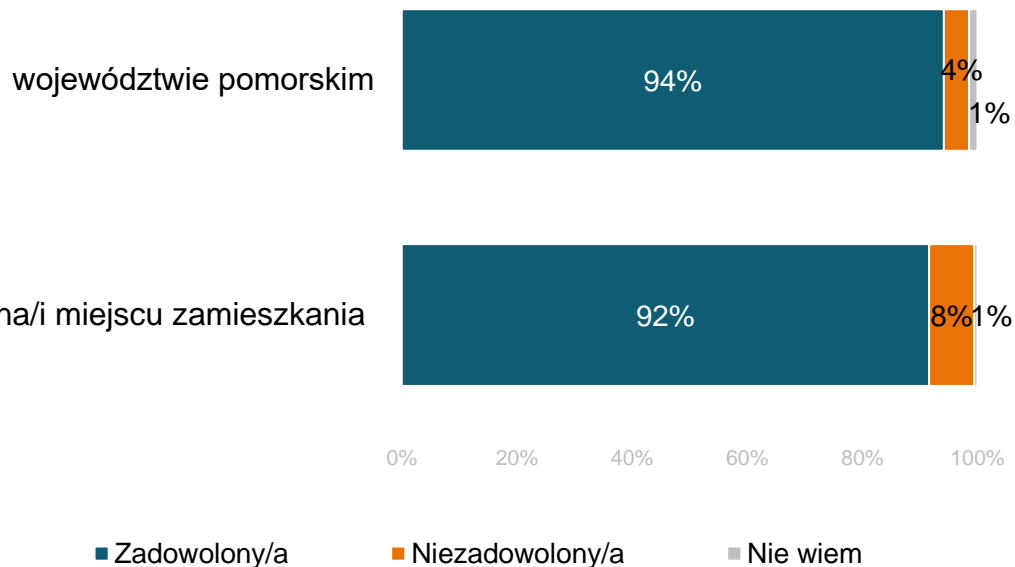
02 | Jakość życia na Pomorzu

02 Jakość życia na Pomorzu: zadowolenie i perspektywy

ZADOWOLENIE Z ŻYCIA W REGIONIE

Q2: Na ile jest Pan/i zadowolony/a z jakości życia w:

Łączne odsetki odpowiedzi zdecydowanie i raczej zadowolony/a oraz zdecydowanie i raczej niezadowolony/a.



PERSPEKTYWA POPRAWY JAKOŚCI ŻYCIA W REGIONIE

Q3: Czy Pana/i zdaniem, w ciągu najbliższych 5 lat jakość życia w:

Łączne odsetki odpowiedzi zdecydowanie i raczej poprawi się oraz zdecydowanie i raczej pogorszy się



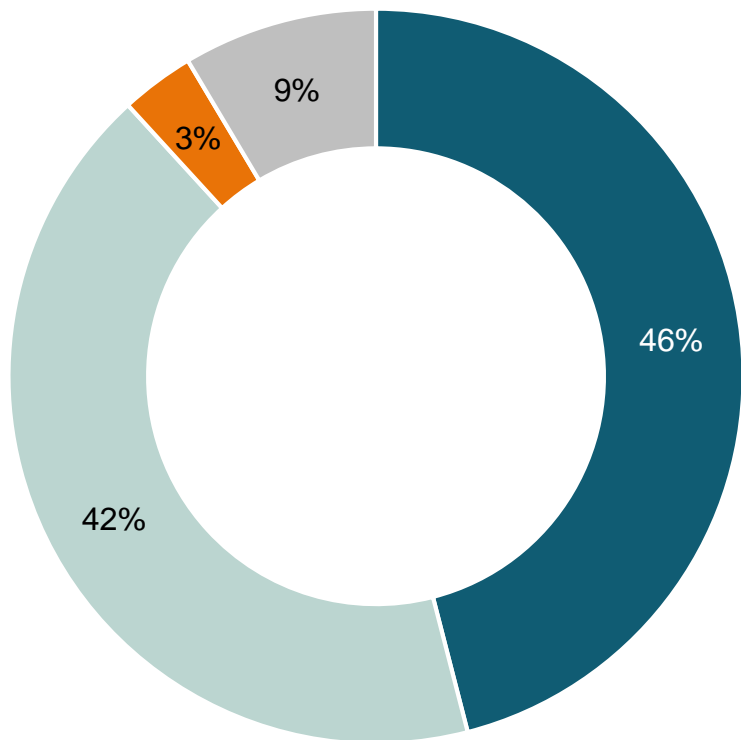
Mieszkańcy powiatu puckiego bardzo dobrze oceniają życie w regionie. Aż 94 proc. badanych przyznało, że jest zadowolonych z życia na Pomorzu a 92 proc. zadeklarowało zadowolenie w miejscu zamieszkania. Jednocześnie 59 proc. respondentów jest zdania, że w przeciągu najbliższych pięciu lat jakość życia w województwie ulegnie poprawie, natomiast poprawę jakości życia w miejscu zamieszkania przewiduje 48 proc. ankietowanych.

02 Jakość życia na Pomorzu na tle innych regionów

Q4: Czy Pana/i zdaniem w województwie pomorskim żyje się lepiej czy gorzej niż w pozostałych regionach kraju?

Łączne odsetki odpowiedzi zdecydowanie i raczej lepiej oraz zdecydowanie i raczej gorzej

■ Lepiej ■ Tak samo jak w innych ■ Gorzej ■ Nie wiem

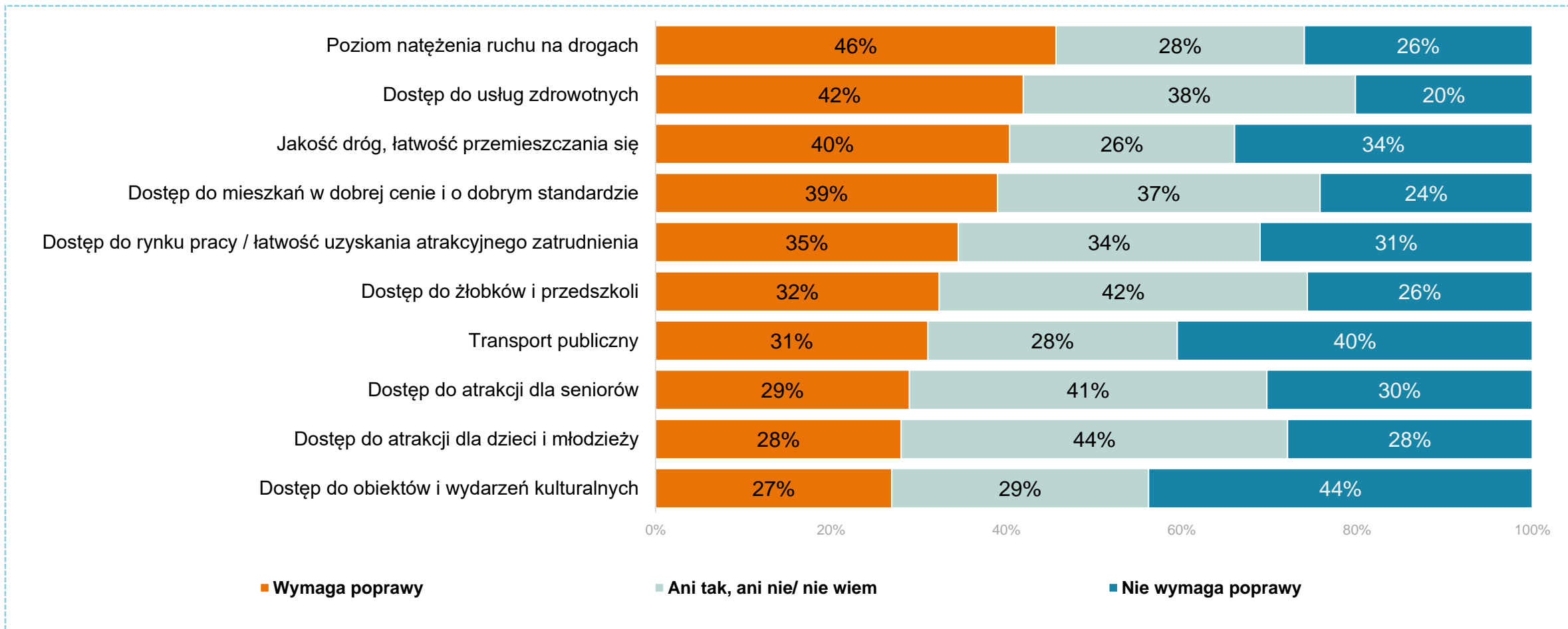


Blisko połowa (46 proc.) ankietowanych mieszkańców powiatu puckiego twierdzi, że w województwie pomorskim żyje się lepiej niż w innych rejonach kraju, a 42 proc. jest zdania, że jest tak samo. Gorzej niż w innych rejonach sytuację ocenia jedynie 3 proc. badanych.

02 Jakość życia – obszary wymagające poprawy (cz. 1)

Q12: Proszę teraz pomyśleć o swojej najbliższej okolicy i, powiedzcie, które elementy powinny zostać rozwinięte/poprawione w pierwszej kolejności?

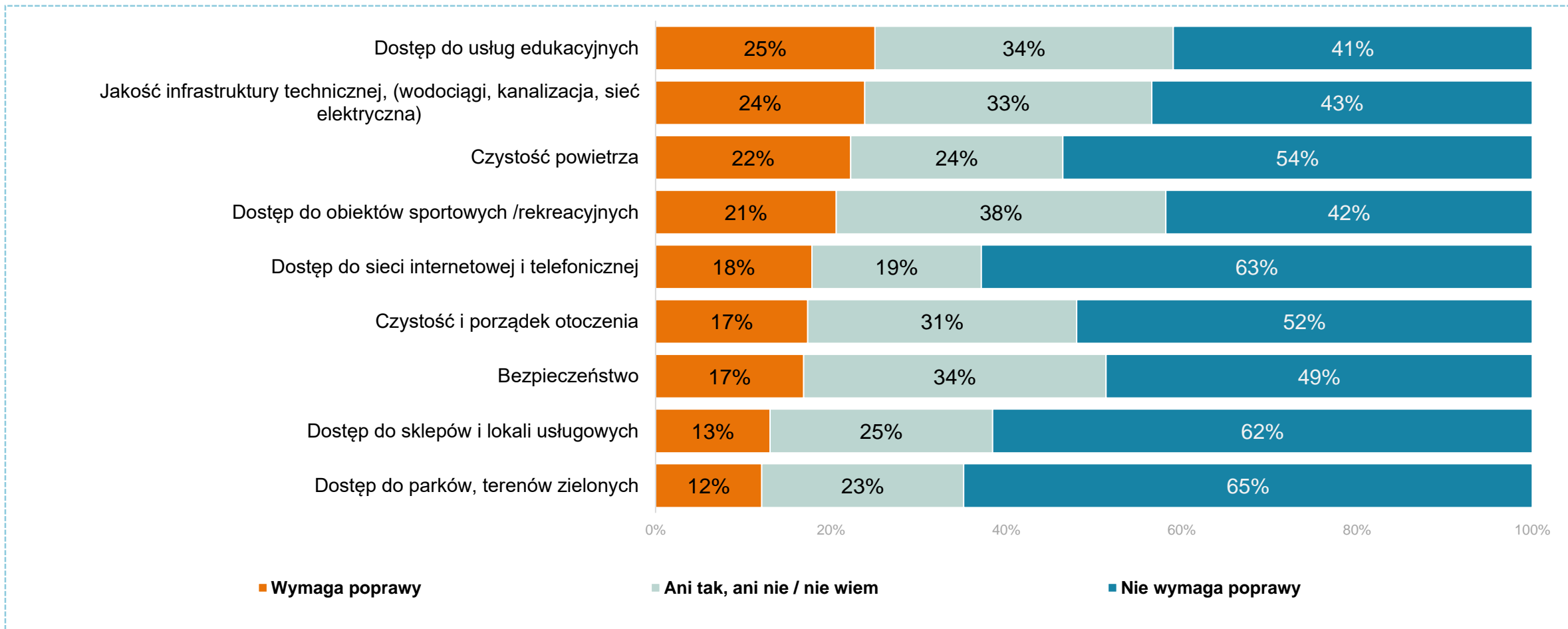
Łączne odsetki odpowiedzi 1 i 2 – wymaga poprawy oraz 4 i 5 – nie wymaga poprawy



02 Jakość życia – obszary wymagające poprawy (cz. 2)

Q12: Proszę teraz pomyśleć o swojej najbliższej okolicy i powiedzieć, które elementy powinny zostać rozwinięte/poprawione w pierwszej kolejności?

Łączne odsetki odpowiedzi 1 i 2 – wymaga poprawy oraz 4 i 5 – nie wymaga poprawy



02 Jakość życia – obszary wymagające poprawy

Q12: Proszę teraz pomyśleć o swojej najbliższej okolicy i powiedzieć, które elementy powinny zostać rozwinięte/poprawione w pierwszej kolejności?

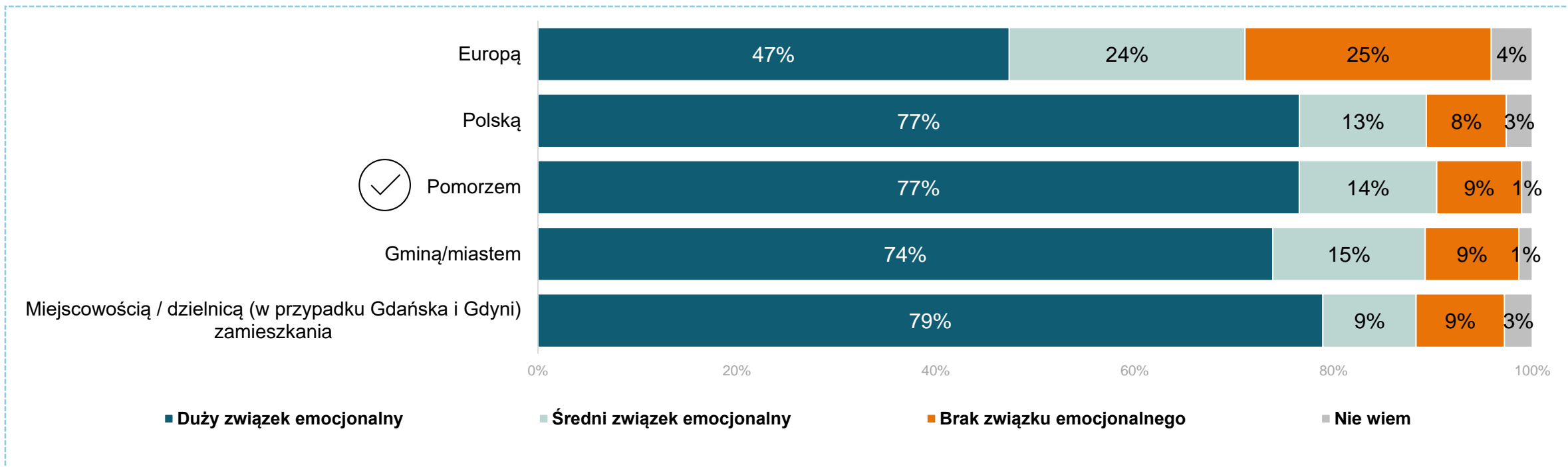
Mieszkańcy powiatu puckiego uważają, że w ich okolicy sporo rzeczy wymaga poprawy, ale w pierwszej kolejności interwencji wymaga infrastruktura drogowa, a dokładniej: poziom natężenia ruchu na drogach (46 proc.) i jakość dróg/łatwość przemieszczania się (40 proc.). Badani często uskarżają się również na dostęp do usług zdrowotnych (42 proc.). W drugiej kolejności interwencji wymagają takie obszary jak dostęp do mieszkań w dobrej cenie i w dobrym standardzie życia (39 proc.) oraz dostęp do atrakcyjnych form zatrudnienia (35 proc.). Ważnym obszarem do poprawy jest też dostęp do żłobków i przedszkoli. Najlepiej oceniono dostęp do parków i terenów zielonych, dostęp do sklepów i lokali usługowych oraz do sieci internetowej i telefonicznej (ponad 60 proc. wskazań pozytywnych). Dodatkowo ponad połowa ankietowanych uznała, że na wystarczającym poziomie są takie obszary jak: czystość i porządek otoczenia i czystość powietrza.

03 | Więzi z terytorium

03 Więzi emocjonalne – od Europy do własnej miejscowości

Q5: W jakim stopniu czuje się Pan/i związany/a emocjonalnie z poniższymi obszarami?

Odpowiedzi 5 i 4 – duży związek emocjonalny; 3 – średni związek emocjonalny; 1 i 2 – brak związku emocjonalnego

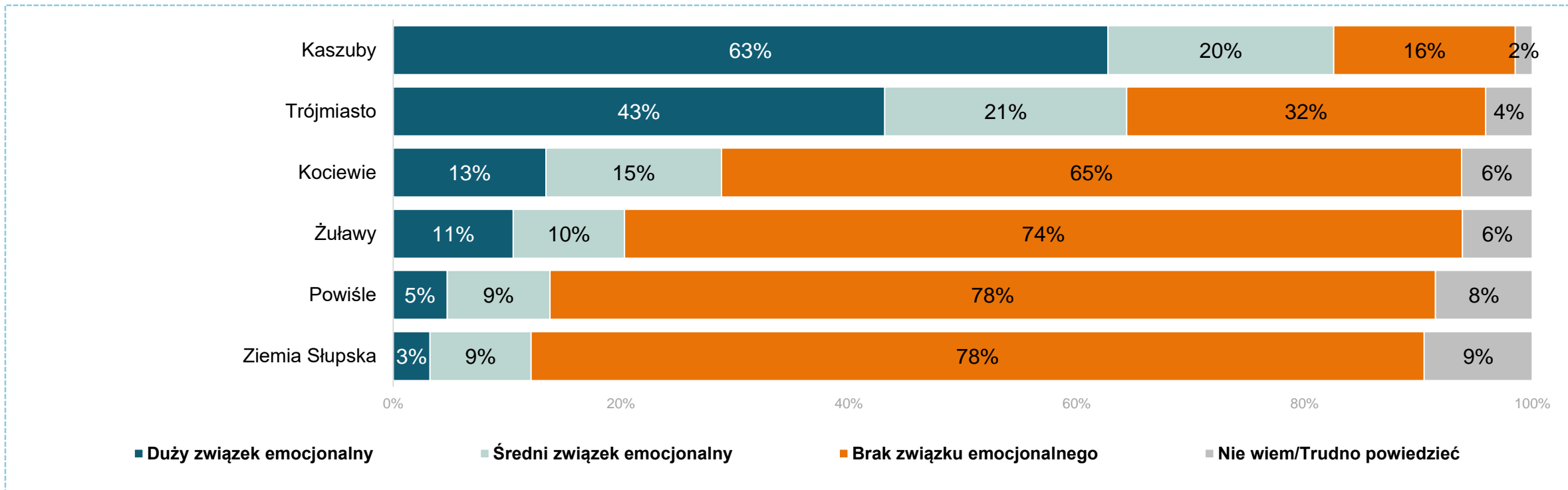


Blisko 80 proc. mieszkańców powiatu puckiego deklaruje bardzo silny związek emocjonalny z miejscowością zamieszkania, zaraz za tym z Pomorzem i z Polską (po 77 proc.). Czują się też mocno związani z gminą. Znacznie rzadziej deklarują duży poziom przywiązania do Europy – notujemy 47 proc. takich wskazań.

03 Więzi emocjonalne – subregiony Pomorza

Q6: Województwo pomorskie jest regionem mocno zróżnicowanym, w którym wyróżnia się różne subregiony. W jakim stopniu czuje się Pan/i związany/a emocjonalnie z poszczególnymi subregionami?

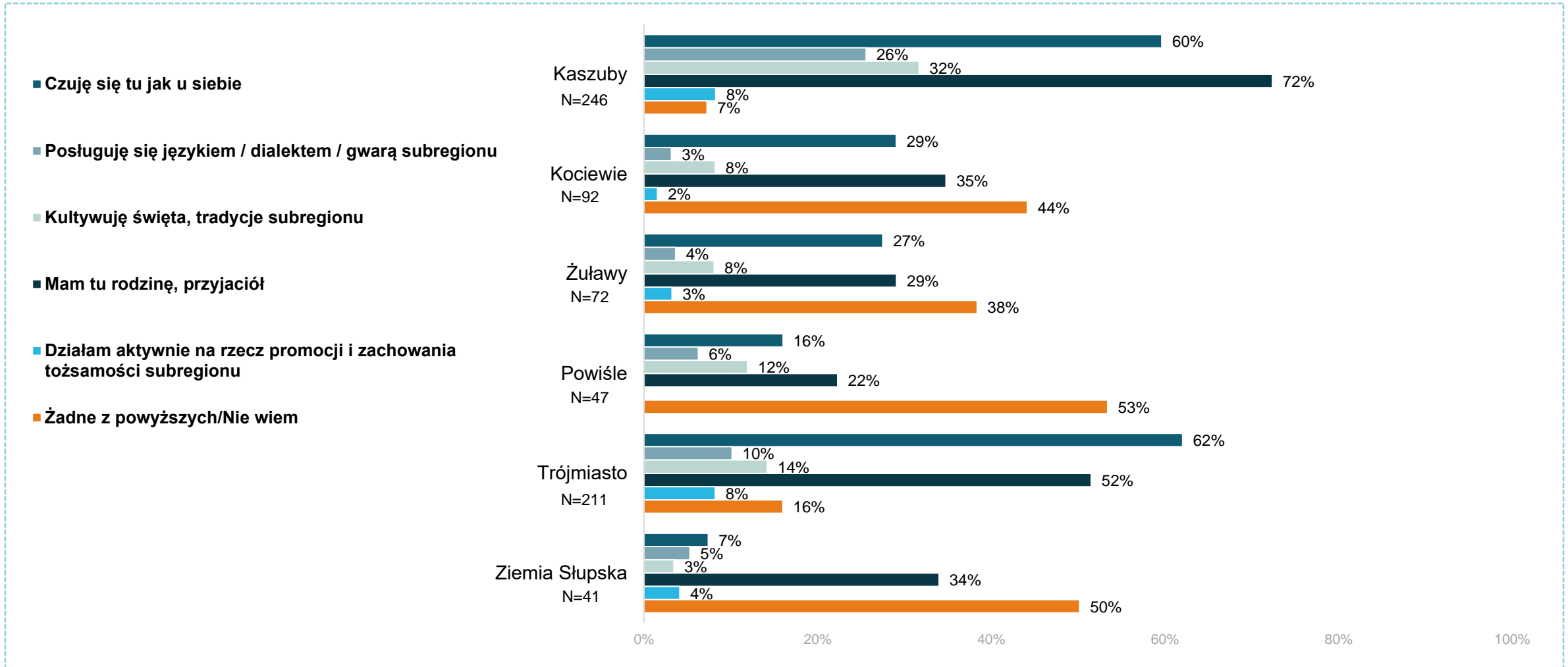
Odpowiedzi 5 i 4 – duży związek emocjonalny; 3 – średni związek emocjonalny; 1 i 2 – brak związku emocjonalnego



Dwóch na trzech badanych mieszkańców powiatu puckiego deklaruje silny związek z Kaszubami. W drugiej kolejności (choć znacznie rzadziej) wskazywali na związek z Trójmiastem (43 proc.). Więzi z innymi rejonami Pomorza są znacznie słabsze. Najrzadziej zaś wskazywano na związki z Ziemią Słupską i Powiślem.

03 Relacje z subregionami Pomorza

Q8: Jeśli czuje Pan/i więź z którymś z subregionów województwa pomorskiego, proszę wskazać, które z poniższych stwierdzeń opisują Pana/i relację z subregionem?



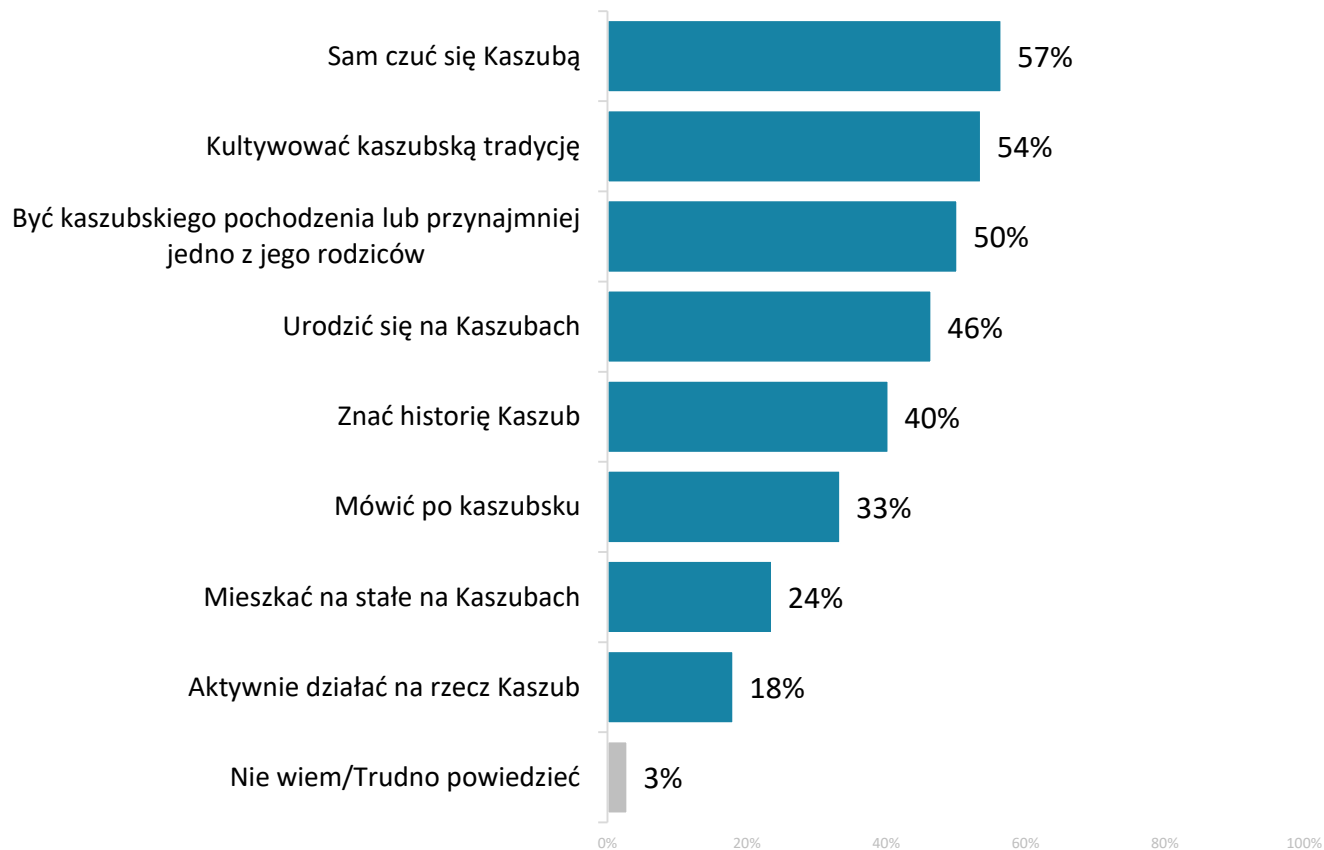
03 Relacje z subregionami Pomorza

Q8: Jeśli czuje Pan/i więź z którymś z subregionów województwa pomorskiego, proszę wskazać, które z poniższych stwierdzeń opisują Pana/i relację z subregionem?

Aby czuć związek z regionem, trzeba się czuć jak u siebie i mieć tam rodzinę bądź przyjaciół. Inne elementy, jak posługiwanie się językiem czy gwarą bądź kultywowanie tradycji i świąt regionalnych lub aktywne działanie na rzecz promocji i zachowania tożsamości subregionu, mają mniejsze znaczenie w budowaniu więzi z regionami. Wyjątkiem są Kaszuby - w przypadku związku z Kaszubami, zapytani stosunkowo częściej deklarowali, że na więź z regionem, oprócz rodziny/przyjaciół i poczucia swojskości, wpływ ma także kultywowanie świąt i tradycji regionalnych oraz umiejętność posługiwania się językiem/ gwarą kaszubską.

03 Kto można uznać za Kaszubę?

Q7: Co Pana/i zdaniem jest konieczne, żeby uznać kogoś za Kaszubę? Taka osoba powinna...



Mieszkańcy powiatu puckiego uważają, że Kaszuba to przede wszystkim osoba, która sama czuje się Kaszubą. W drugiej kolejności powinna kultywować kaszubskie tradycje i mieć kaszubskie korzenie przynajmniej od jednego z rodziców. Rzadziej wskazywano na miejsce urodzenia, znajomość historii i mowy kaszubskiej, stałe zamieszkanie na Kaszubach czy aktywne działanie na rzecz Kaszub.

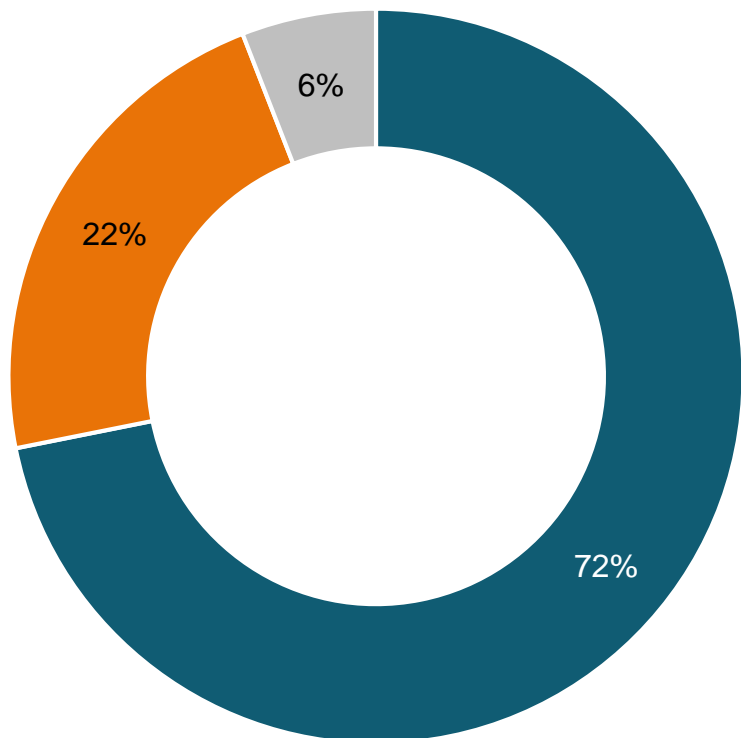
Możliwe wiele wskazań

03 Duma z bycia mieszkańcem Pomorza

Q10: Czy odczuwa Pan/i dumę z bycia mieszkańcem Pomorza?

Łączne odsetki odpowiedzi zdecydowanie i raczej odczuwam dumę oraz zdecydowanie i raczej nie odczuwam dumy.

■ Odczuwam dumę ■ Nie odczuwam dumy ■ Nie wiem



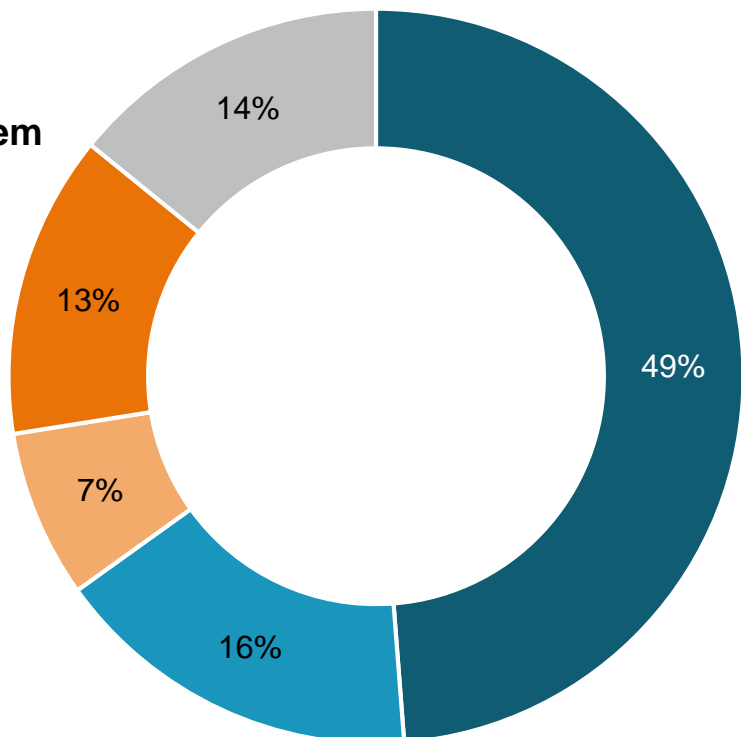
Niemal trzech na czterech ankietowanych mieszkańców powiatu puckiego czuje dumę z tego powodu, że mieszka na Pomorzu.

03 Preferowane miejsce do życia

Q16: Niezależnie od Pana/i aktualnej sytuacji, gdyby mógł/mogła Pan/i urządzić swoje życie od nowa, w dowolnie wybranym miejscu, to czy wybrałby/aby Pan/i:?

- Miejsce, w którym Pan/i obecnie mieszka
- Inną miejscowość na Pomorzu
- Inną miejscowość w Polsce poza Pomorzem
- Miejsce poza Polską
- Nie wiem

Poza Pomorzem
20%



Pomorze 65%

Łącznie 65 proc. ankietowanych uznało, że gdyby mogło urządzić swoje życie od nowa, ponownie wybrałoby życie na Pomorzu. Niemal połowa wybrałaby tę samą miejscowość, w której obecnie mieszka, a 16 proc. wybrałoby inne miejsce na Pomorzu.

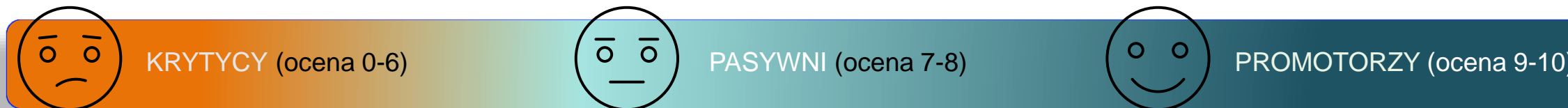
Życie poza Pomorzem wybrałoby 20 proc. badanych, przy czym inną miejscowość w Polsce rozważyłoby tylko 7 proc., 13 proc. zaś wybrałoby miejsce poza krajem.

03 Rekomendowane miejsce do życia – wskaźnik NPS

Q17: Na ile prawdopodobne jest, że poleciłby(-aby) Pan(-i) województwo pomorskie jako miejsce do życia swojemu znajomemu(-ej)/ rodzinie?

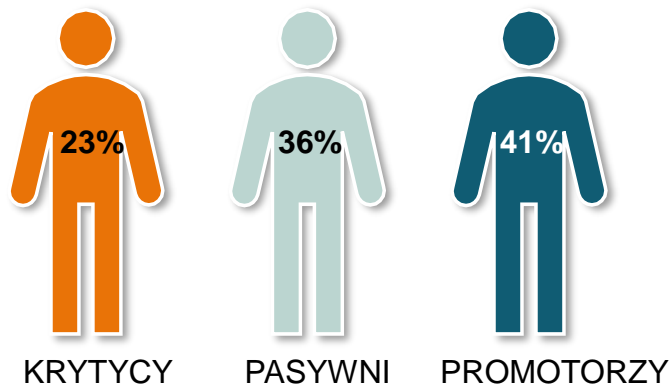
Q18: Na ile prawdopodobne jest, że poleciłby(-aby) Pan(-i) swoją miejscowość jako miejsce do życia swojemu znajomemu(-ej)/ rodzinie?

Oceny na skali 0-10, gdzie 0 oznacza, że zdecydowanie by Pan/i nie polecił/a, a 10 - zdecydowanie by Pan/i polecił/a.



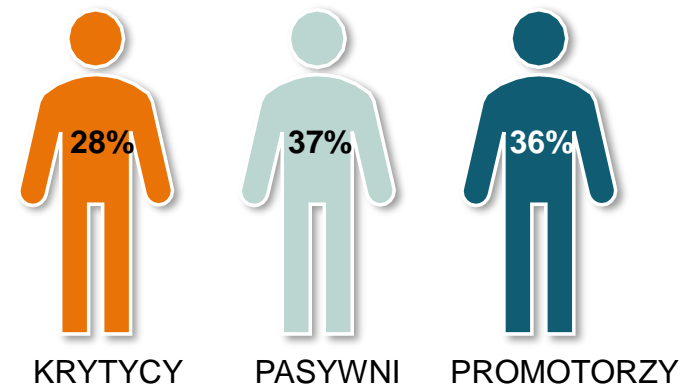
$$\text{WSKAŹNIK NPS} = \% \text{ PROMOTORÓW} - \% \text{ KRYTYKÓW}$$

Wskaźnik NPS dla województwa pomorskiego



NPS = 18

Wskaźnik NPS dla własnej miejscowości



NPS = 8

03 Rekomendowane miejsce do życia

Q17: Na ile prawdopodobne jest, że poleciłby(-aby) Pan(-i) województwo pomorskie jako miejsce do życia swojemu znajomemu(-ej)/ rodzinie?

Q18: Na ile prawdopodobne jest, że poleciłby(-aby) Pan(-i) swoją miejscowość jako miejsce do życia swojemu znajomemu(-ej)/ rodzinie?

Oceny na skali 0-10, gdzie 0 oznacza, że zdecydowanie by Pan/i nie polecił/a, a 10 - zdecydowanie by Pan/i polecił/a.

Wśród mieszkańców powiatu puckiego panuje przekonanie, że Pomorze to dobry rejon do życia: 41 proc. badanych (Promotorzy) wysoko ocenia prawdopodobieństwo polecenia rejonu jako miejsca do życia i osoby te przeważają nad osobami, które nisko oceniły prawdopodobieństwo polecenia Pomorza jako miejsce do życia swoim bliskim (23 proc. badanych - Krytycy). Tym samym wskaźnik polecenia netto (NPS) przyjmuje wartość dodatnią i wynosi 18.

Wynik dla Pomorza nie do końca przekłada się jednak na wynik dla własnego miejsca zamieszkania. Badani nieco rzadziej skłonni są polecać swoją miejscowość jako dobre miejsce do życia (36 proc. Promotorów) . Istnieje też większy odsetek osób, które nisko oszacowały prawdopodobieństwo rekomendacji (28 proc. Krytyków). Stąd wskaźnik NPS przyjął wartość dodatnią (8), ale niższą niż dla województwa.

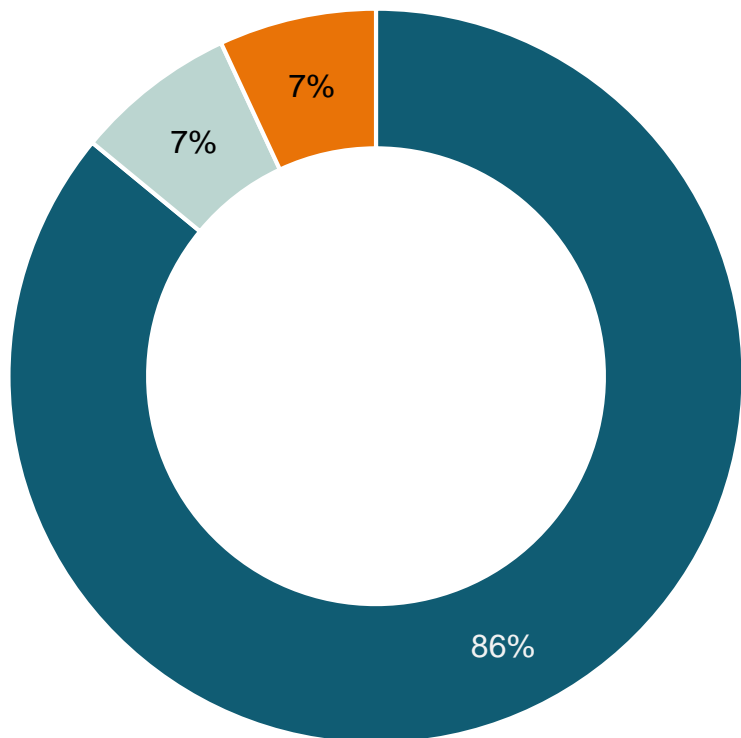
04 | Migracje mieszkańców Pomorza

04 Prawdopodobieństwo wyprowadzki z miejsca zamieszkania

Q13: Na ile prawdopodobne jest, że w ciągu najbliższych 5 lat wyprowadzi się Pan/i / z miasta, w którym Pan/i obecnie mieszka? Proszę o ocenę na skali 1 – 5, gdzie 1 oznacza zdecydowanie nieprawdopodobne, a 5 – zdecydowanie prawdopodobne.

Odpowiedzi 5 i 4 – prawdopodobne; 3 – ani prawdopodobne, ani nieprawdopodobne; 1 i 2 – nieprawdopodobne

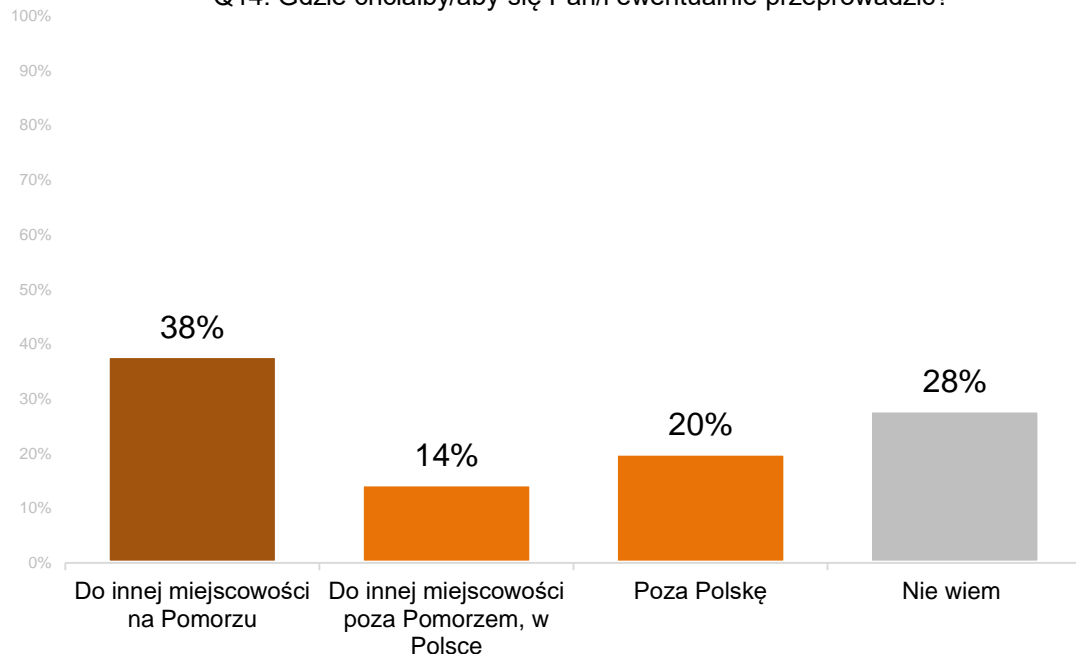
■ Nieprawdopodobne ■ Ani prawdopodobne, ani nieprawdopodobne ■ Prawdopodobne



Aż 86 proc. ankietowanych mieszkańców powiatu puckiego nie rozważa przeprowadzki w ciągu najbliższych 5 lat. Jedyne 7 proc. uznało migrację za prawdopodobną.

04 Jeśli wyprowadzka, to dokąd i dlaczego?

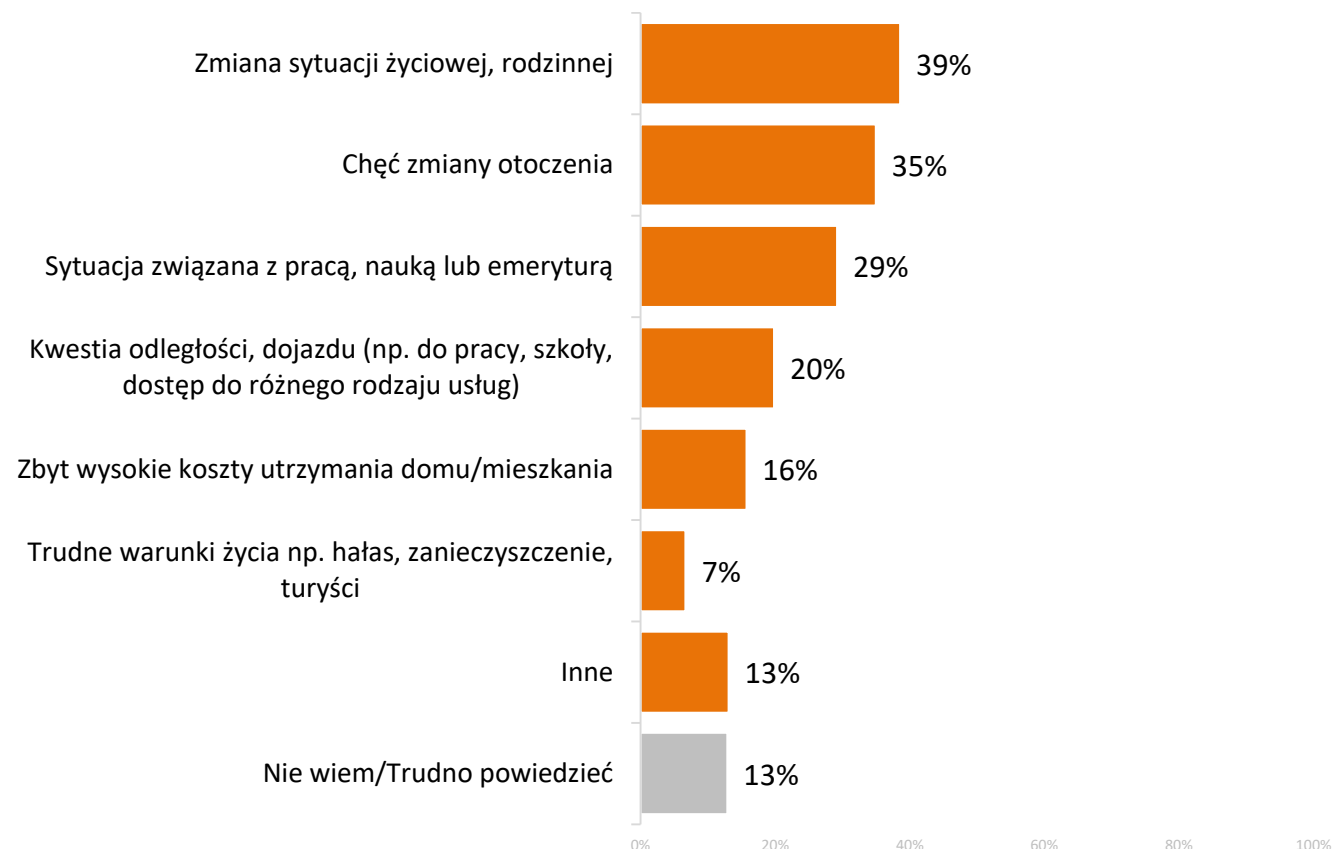
Q14: Gdzie chciałby/aby się Pan/i ewentualnie przeprowadzić?



Osoby, które uznały, że wyprowadzka jest w jakimś stopniu prawdopodobna, najczęściej brali pod uwagę inną miejscowość na Pomorzu (38 proc.). Najczęstszym powodem ewentualnej przeprowadzki jest zmiana sytuacji życiowej lub rodzinnej, w drugiej kolejności jest to chęć zmiany otoczenia.

Q15: Dlaczego rozważa Pan/i ewentualną wyprowadzkę?

Możliwe wiele wskazań



DZIAŁ 2

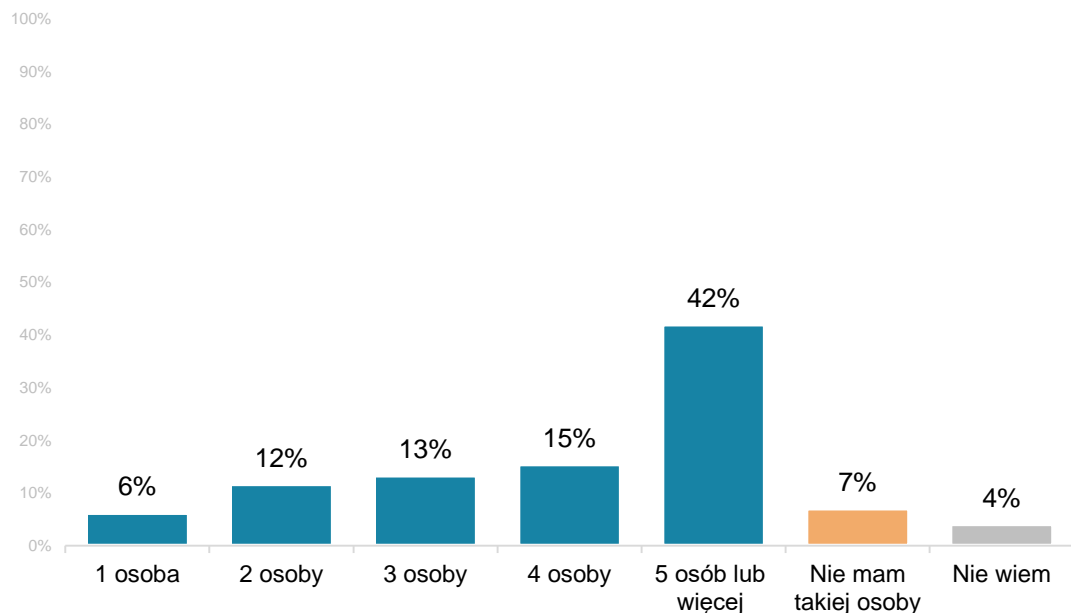
POSTAWY I WARTOŚCI



05 | Styl życia i zadowolenie z życia

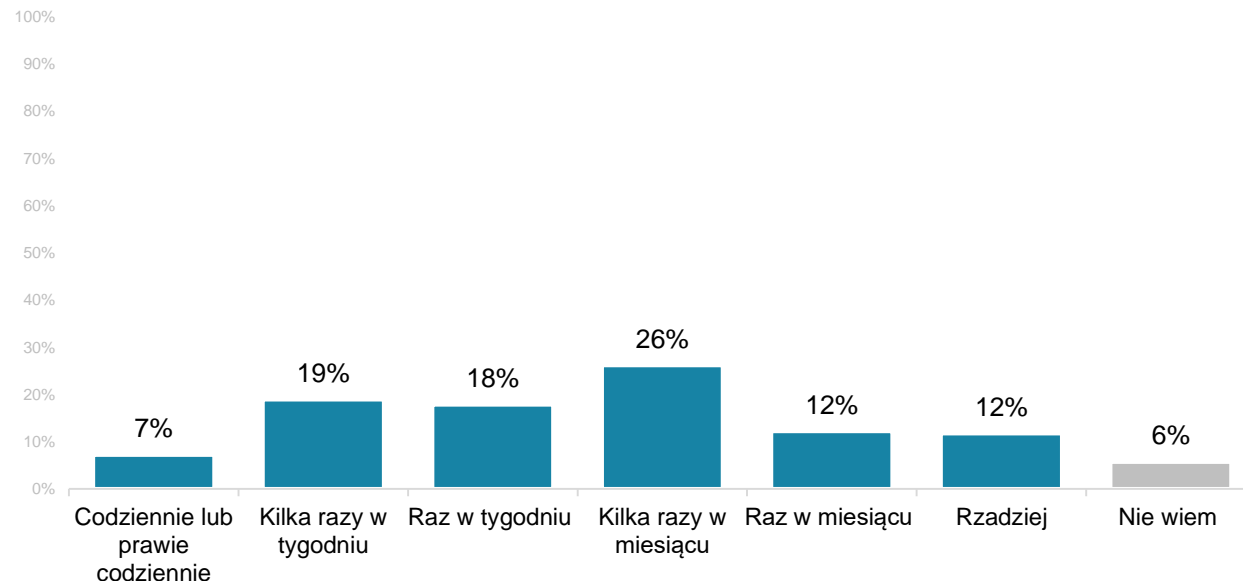
05 Grono przyjaciół i częstotliwość spotkań

Q20: Ile osób zalicza Pan(-i) do grona swoich bliskich znajomych, przyjaciół, z którymi utrzymuje Pan(i) regularny kontakt?



W powiecie puckim 42 proc. badanych deklaroowało, że do najbliższych znajomych, z którymi utrzymuje regularne kontakty, zalicza co najmniej 5 osób.

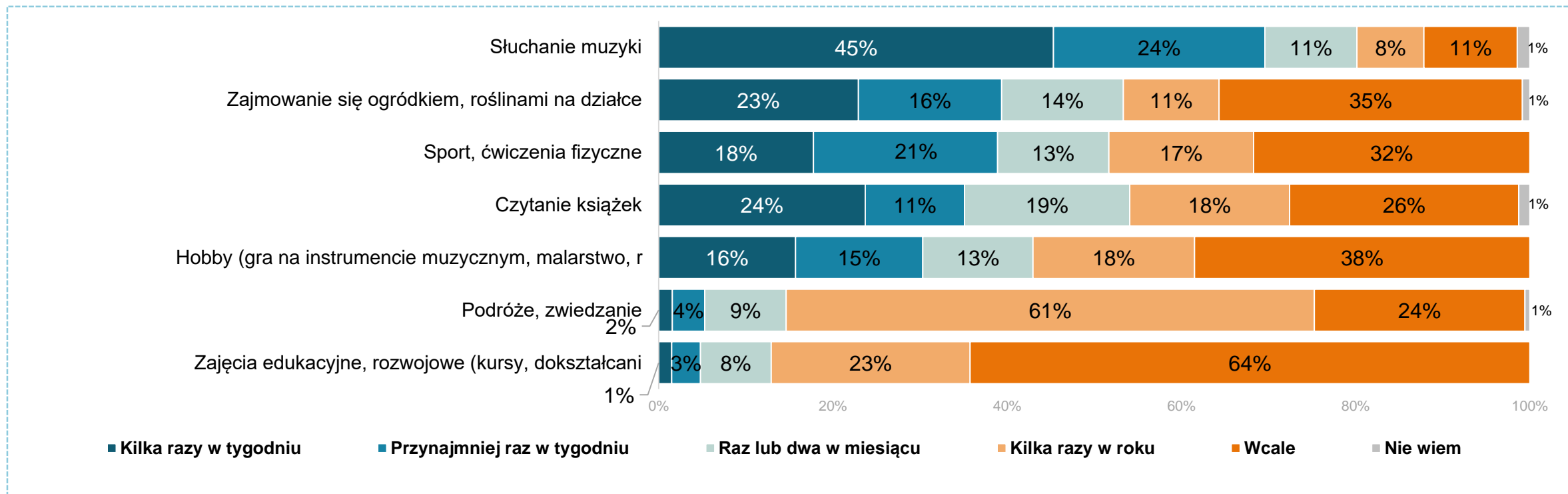
Q19: Jak często spotyka się Pan(i) ze swoimi znajomymi, przyjaciółmi lub z rodziną, z którą Pan(i) nie mieszka?



Badani dbają o więzi z bliskimi i starają się z nimi spotykać w miarę możliwości: 44 proc. deklaruje, że widuje się z bliskimi przynajmniej raz w tygodniu, zaś 26 proc. potwierdza, że widuje się z bliskimi kilka razy w miesiącu.

05 Styl życia – czas wolny

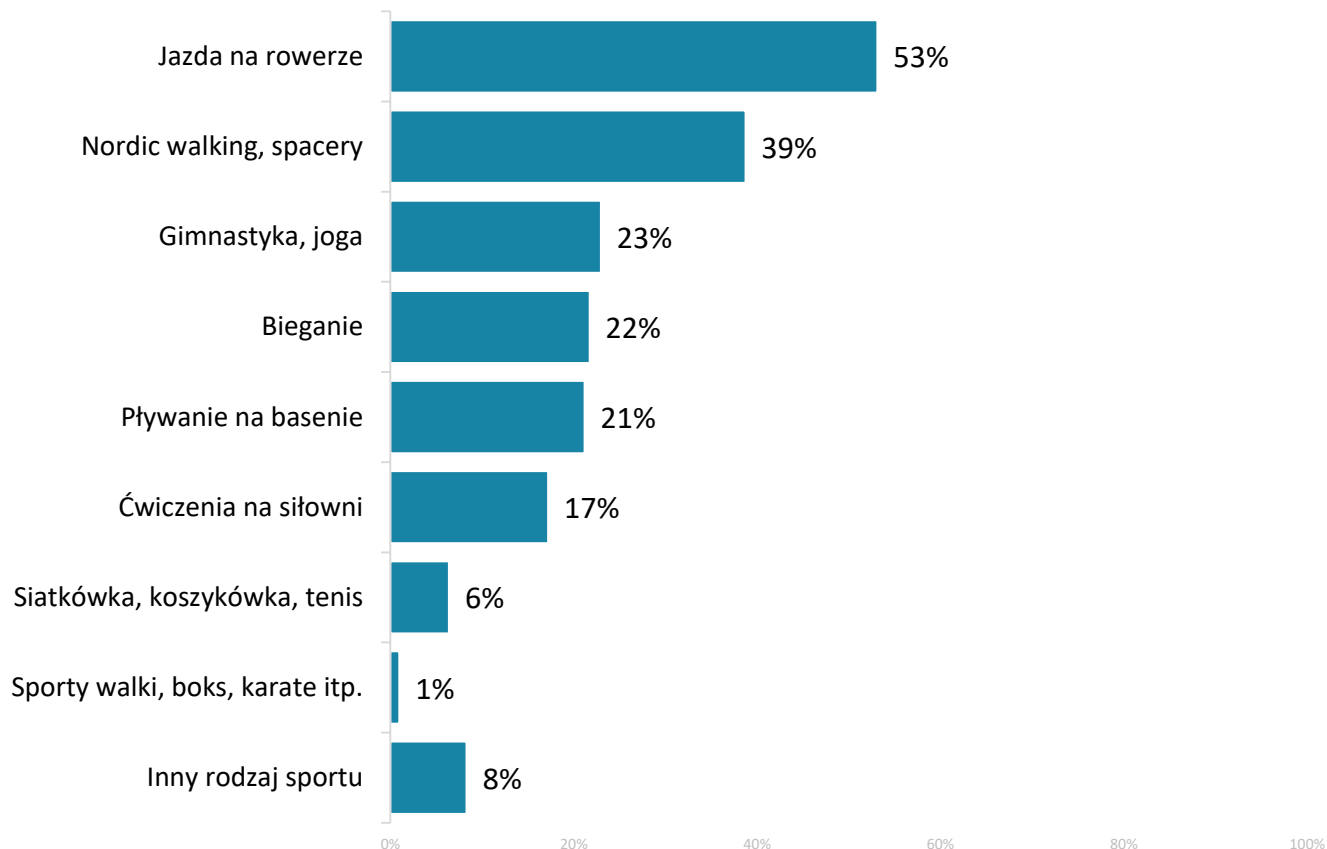
Q21: Jak często w okresie ostatniego roku podejmował/a Pan/i następujące czynności?



Badani w wolnym czasie najchętniej słuchają muzyki: 45 proc. deklaruje, że w roku poprzedzającym badanie słuchało muzyki kilka razy w tygodniu, W drugiej kolejności wskazywano na ogrodnictwo i aktywność fizyczną, a na trzecim miejscu znalazło się czytanie książek. Najrzadziej badani wskazywali na zajęcia edukacyjne i doksztalcające – dwóch na trzech respondentów nie brało w nich udziału.

05 Preferowane rodzaje sportu

Q22: Jeśli podejmuje Pan/i aktywność fizyczną, jaki rodzaj sportu, aktywności Pan/i uprawia?

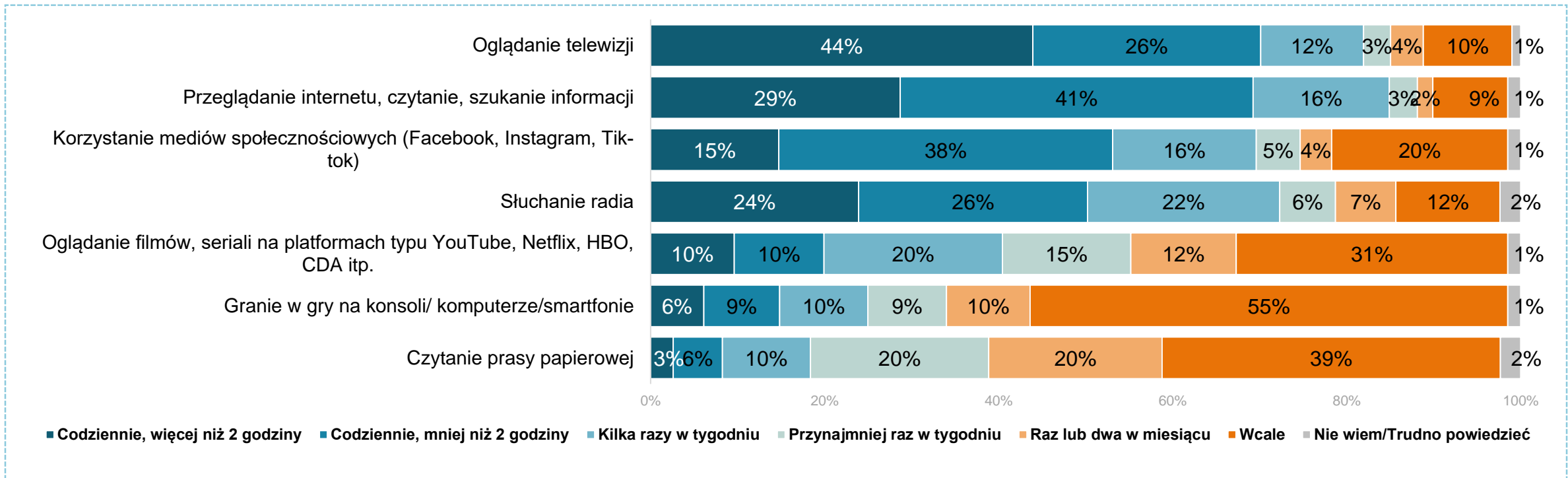


Ponad połowa osób, które deklarowały, że zdarza im się uprawiać sport przynajmniej kilka razy w roku, najczęściej wskazywały jazdę na rowerze (53 proc.). Na drugim miejscu pojawiły się spacer lub nordic walking (39 proc.). Gimnastykę lub jogę wskazało 23 proc., bieganie – 22 proc., a basen – 21 proc. zapytanych. Jeszcze rzadziej wskazywano ćwiczenia na siłowni (17 proc.). Gry zespołowe czy sporty walki cieszyły się najmniejszą popularnością.

Możliwe wiele wskazań

05 Styl życia – media i aktywność online

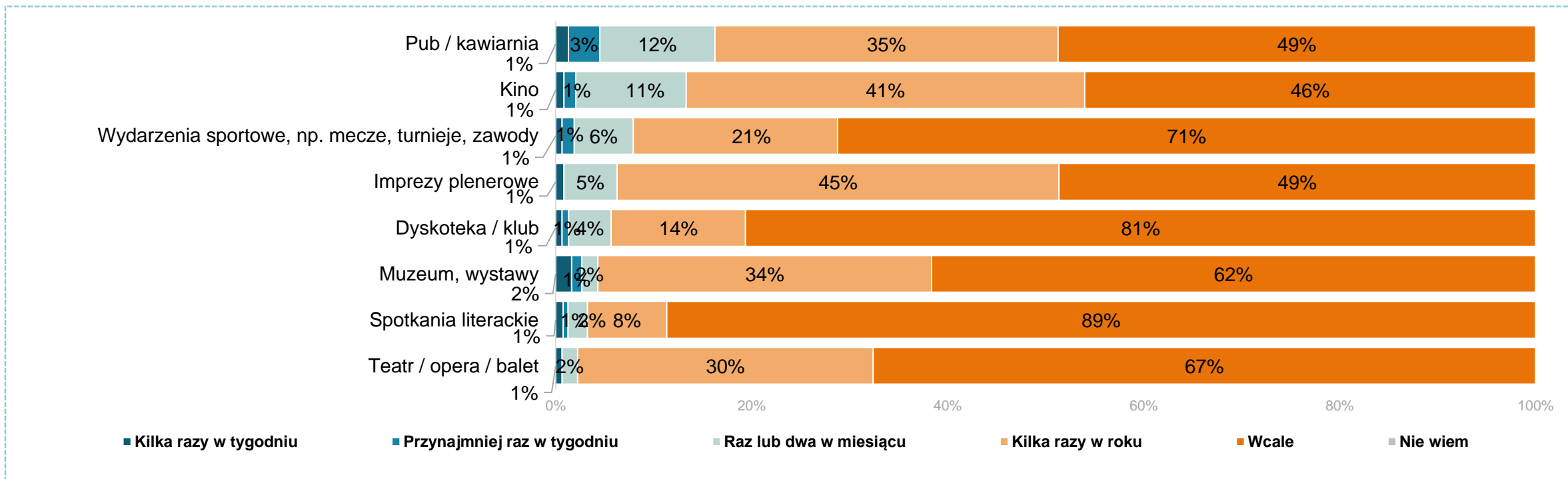
Q23: Jak często podejmuje Pan/i następujące czynności?



Najpopularniejszym medium w powiecie puckim jest telewizja. Codziennie ogląda ją 70 proc. badanych, a 44 proc. na tę czynność poświęca ponad 2 godziny. Równie popularnym nośnikiem jest internet – codzienne korzystanie deklaruje 70 proc., w tym 29 proc. poświęca na tę czynność więcej niż 2 godziny w ciągu dnia. Ponad połowa badanych nie gra w gry elektroniczne (55 proc.). Respondenci rzadko sięgają po prasę papierową (39 proc. w ogóle jej nie czyta).

05 Styl życia – życie towarzyskie i kulturalne offline

Q24: Jak często w okresie ostatniego roku odwiedzał/a Pan/i następujące miejsca/wydarzenia?

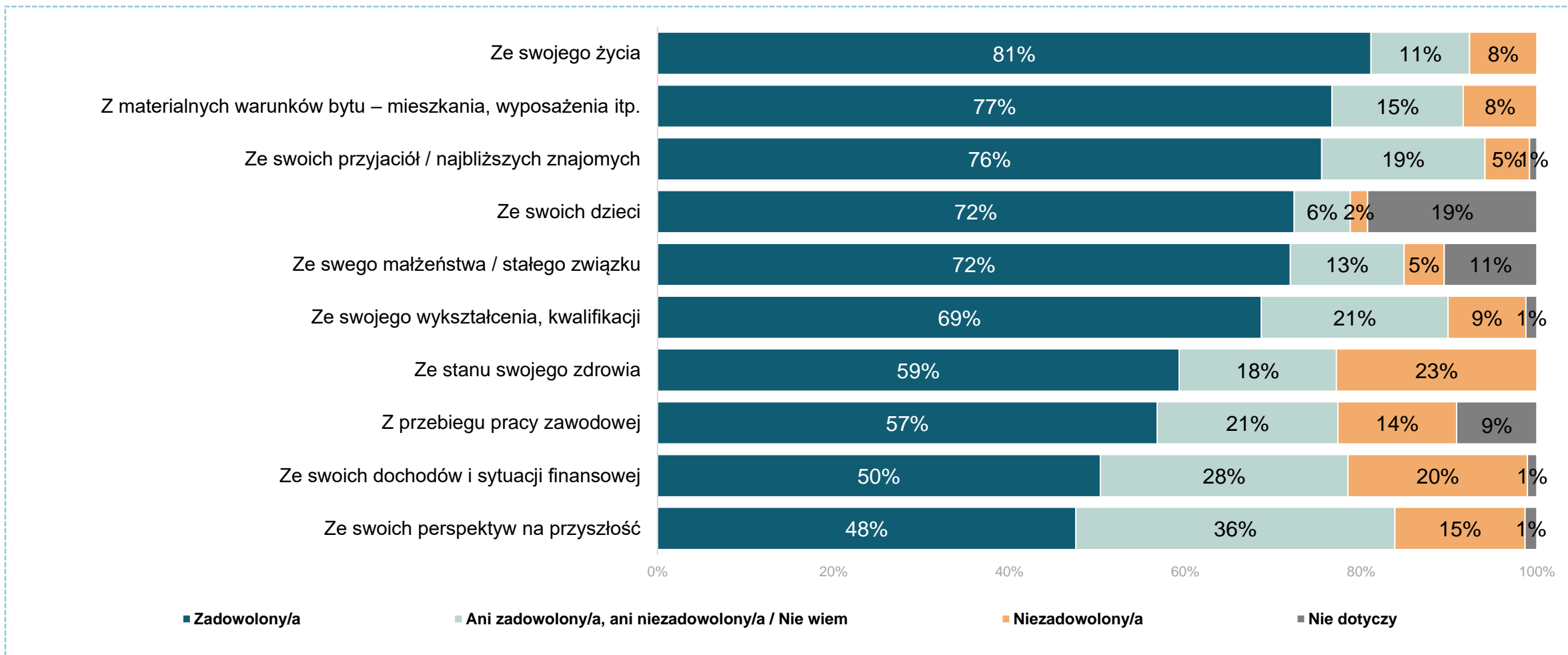


Spośród aktywności związanych z życiem towarzyskim i kulturalnym, ankietowani najczęściej wybierają wyjścia do pubu lub kawiarni: 16 proc. deklarowało, że bywa tam przynajmniej raz w miesiącu, a 35 proc. – kilka razy w roku. Na drugim miejscu badani wskazywali kino: 13 proc. respondentów przyznało, że chodzi tam przynajmniej raz w miesiącu, a 41 proc. – kilka razy w roku. Najniższy poziom zainteresowania obserwujemy dla dyskotek oraz spotkań literackich (ponad 80 proc. odpowiedzi „wcale”).

05 Zadowanie z życia

Q32: W jakim stopniu jest Pan/i zadowolony/a: ?

Łączne odsetki odpowiedzi zdecydowanie i raczej zadowolony/a oraz zdecydowanie i raczej niezadowolony/a.



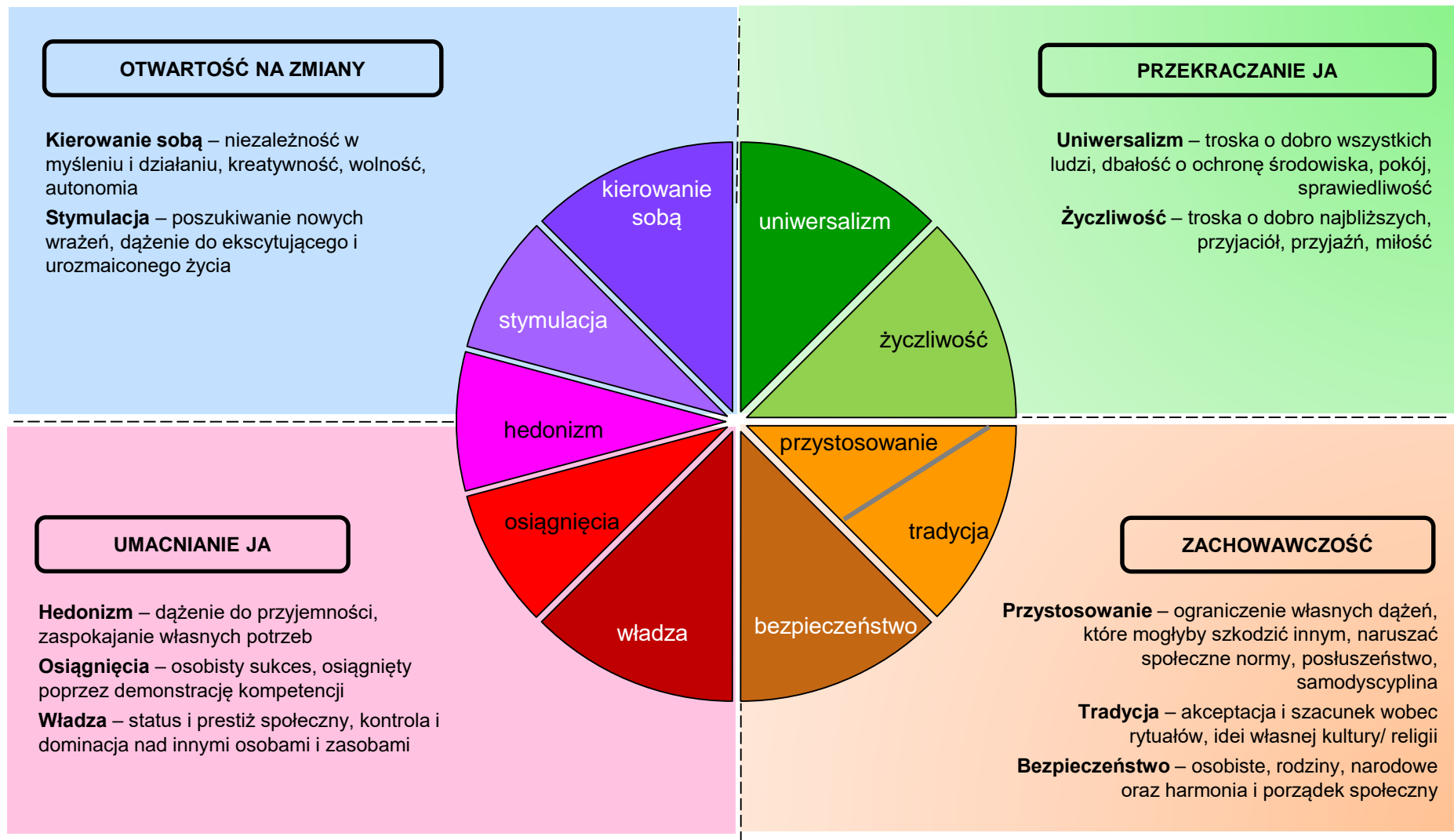
05 Zadowolenie z życia

Q32: W jakim stopniu jest Pan/i zadowolony/a: ?

Ponad 80 proc. badanych twierdzi, że jest zadowolonych ze swego życia. Na kolejnych miejscach notujemy materialne warunki bytu (77 proc.) oraz przyjaciół i rodzinę (76 proc.) Ze swoich dzieci zadowolonych jest 72 proc. ankietowanych mieszkańców powiatu puckiego. Jeśli jednak weźmiemy pod uwagę, że 19 proc. badanych dzieci nie posiada (nie dotyczy), to poziom zadowolenia z tego aspektu jest jeszcze wyższy. Również 72 proc. ankietowanych ogółem deklarowało zadowolenie ze swego małżeństwa, przy czym 11 proc. wskazało, że nie jest w związku (nie dotyczy). Oznacza to, że wśród osób będących w stałych związkach to zadowolenie w istocie jest jeszcze wyższe. Ankietowani najrzadziej wskazywali na zadowolenie z perspektyw na przyszłość oraz z dochodów i sytuacji finansowej.

06 | Wartości, postawy

06 Struktura wartości – koło Sz. Schwartza



06 Struktura wartości – zestaw stwierdzeń

META-WARTOŚĆ	WARTOŚĆ	STWIERDZENIA
OTWARTOŚĆ NA ZMIANY	kierowanie sobą	1. Ważne jest dla niego wymyślanie nowych rzeczy i twórcze podejście. Lubi robić wszystko na swój własny, oryginalny sposób. 11. Ważne jest dla niego, aby sam podejmował decyzje w swoich własnych sprawach. Lubi wolność i niezależność od innych.
	stymulacja	6. Lubi niespodzianki i zawsze poszukuje nowych zajęć. Jego zdaniem ważne jest, by w życiu zajmować się wieloma różnymi rzeczami. 15. Poszukuje przygód i lubi ryzykować. Chce mieć życie pełne wrażeń.
UMACNIANIE SIEBIE (JA)	hedonizm	10. Ważna jest dla niego dobra zabawa. Lubi niczego sobie nie odmawiać. 21. Poszukuje okazji, aby zabawić się. Ważne jest dla niego, aby robić to, co sprawia mu przyjemność.
	osiągnięcia	4. Ważne jest dla niego pokazywanie własnych zdolności, możliwości. Chce, aby ludzie podziwiali to, co robi. 13. Ważne jest dla niego odnoszenie znaczących sukcesów. Ma nadzieję, że ludzie docenią jego osiągnięcia.
	władza	2. Ważne jest dla niego to, aby być bogatym. Chce mieć dużo pieniędzy i różnych kosztownych przedmiotów. 17. Ważne jest dla niego, aby odpowiadać za coś i mówić innym, co mają robić. Chce, aby ludzie robili to, co im każe.
PRZEKRACZANIE SIEBIE (JA)	życzliwość	12. Bardzo ważne jest dla niego, aby pomagać otaczającym go ludziom. Pragnie dbać o ich dobro. 18. Ważne jest dla niego, aby być lojalnym wobec przyjaciół. Chce poświęcić się dla bliskich sobie osób.
	uniwersalizm	3. Uważa za ważne, żeby wszyscy ludzie na świecie traktowani byli równo. Jest przekonany, że każdy powinien mieć w życiu równe szanse. 8. Ważne jest dla niego wysłuchanie ludzi, którzy różnią się od niego. Nawet wtedy, gdy się z nimi nie zgadza, wciąż chce ich zrozumieć. 19. Jest głęboko przekonany, że ludzie powinni dbać o przyrodę. Ważna jest dla niego troska o środowisko naturalne.
ZACHOWAWCZOŚĆ	bezpieczeństwo	5. Ważne jest dla niego, aby żyć w bezpiecznym otoczeniu. Unika wszystkiego, co mogłoby zagrażać jego bezpieczeństwu. 14. Jest dla niego ważne, aby Państwo zapewniło mu bezpieczeństwo przed wszystkimi zagrożeniami. Chce, żeby państwo było silne, by mogło bronić swoich obywateli.
	przystosowanie	7. Uważa, że ludzie powinni postępować zgodnie z nakazami. Sądzi, że ludzie powinni zawsze stosować się do zasad i przepisów, nawet gdy nikt nie widzi tego, co robią. 16. Ważne jest dla niego, aby zawsze zachowywać się właściwie. Pragnie uniknąć postępowania, które ludzie mogliby uznać za złe.
	tradycja	9. Ważne jest dla niego, aby być skromnym i pokornym. Stara się nie zwracać na siebie uwagi. 20. Ważna jest dla niego tradycja. Stara się postępować zgodnie z tradycjami religijnymi lub rodzinnymi.

06 Wartości w życiu mieszkańców powiatu

Q30: W jakim stopniu człowiek opisany każdym z poniższych stwierdzeń jest podobny do Pana/i? Ważne jest dla niego...

Zaprezentowano łączny odsetek odpowiedzi bardzo podobny do mnie i podobny do mnie (5 i 6).

META-WARTOŚĆ	WARTOŚĆ	STWIERDZENIA	TOP2BOX (5 i 6)
OTWARTOŚĆ NA ZMIANY	kierowanie sobą	1. twórcze i kreatywne podejście	34%
		11. wolność, niezależność, samodzielne decydowanie	61%
	stymulacja	6. niespodzianki i różnorodne zajęcia	26%
		15. przygody, ryzyko, życie pełne wrażeń	14%
UMACNIANIE SIEBIE (JA)	hedonizm	10. dobra zabawa, nie odmawianie sobie niczego	17%
		21. aby się zabawić, robić to, co przyjemne	26%
	osiągnięcia	4. pokazywanie swoich zdolności i podziw innych	16%
		13. sukcesy i osiągnięcia, bycie docenionym	25%
	władza	2. bogactwo	15%
		17. aby odpowiadać za coś, wydawać innym polecenia	13%
PRZEKRACZANIE SIEBIE (JA)	życzliwość	12. aby pomagać innym, dbać o dobro ludzi	55%
		18. lojalność i poświęcenie dla bliskich	64%
	uniwersalizm	3. aby każdy miał równe szanse w życiu	65%
		8. wysłuchanie i rozumienie oponentów	50%
		19. troska o środowisko naturalne	64%
ZACHOWAWCZOŚĆ	bezpieczeństwo	5. bezpieczeństwo	53%
		14. aby państwo było silne, i mogło bronić obywateli	64%
	przystosowanie	7. postępowanie zgodnie z nakazami, przepisami	38%
		16. właściwe, aprobowane przez innych zachowanie	52%
	tradycja	9. skromność i pokora	46%
20. tradycja religijna/rodzinna	56%		

06 Wartości w życiu mieszkańców powiatu

Q30: W jakim stopniu człowiek opisany każdym z poniższych stwierdzeń jest podobny do Pana/i?

Analiza odpowiedzi badanych mieszkańców powiatu puckiego pozwoliła określić, które wartości są bliższe działaniom, zachowaniom i tożsamości respondentów, świadomie deklarowane jako istotne w życiu osoby ankietowanej, a które wartości sytuują się na obrzeżach tożsamości i osoba zapytana deklaratywnie lub faktycznie je deprecjonuje, odrzuca, nie dostrzega.

W przypadku analizowanej grupy, wartości najistotniejsze (pod względem odsetka osób, które deklarują, że się nimi kierują w życiu)/ najwyżej cenione / najsilniej obecne w tożsamości to:

- Równość szans dla każdego
- Lojalność i poświęcenie dla bliskich
- Silne państwo
- Wolność i niezależność
- Troska o środowisko naturalne.

Z kolei wartości o najsłabszym oddźwięku to:

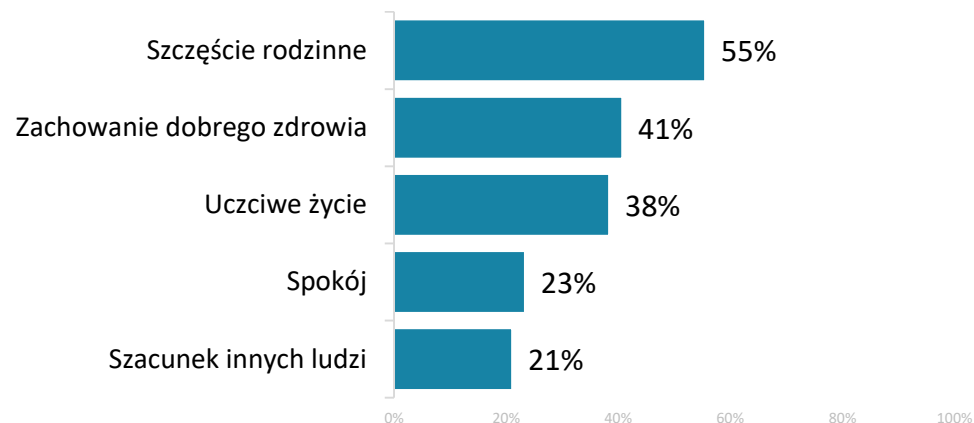
- Władza
- Przygody, ryzyko
- Dobra zabawa
- Podziw innych ludzi
- Bogactwo.

06 Najważniejsze wartości

Q31: Które z podanych wartości na tej liście są dla Pana(-i) najważniejsze w życiu?

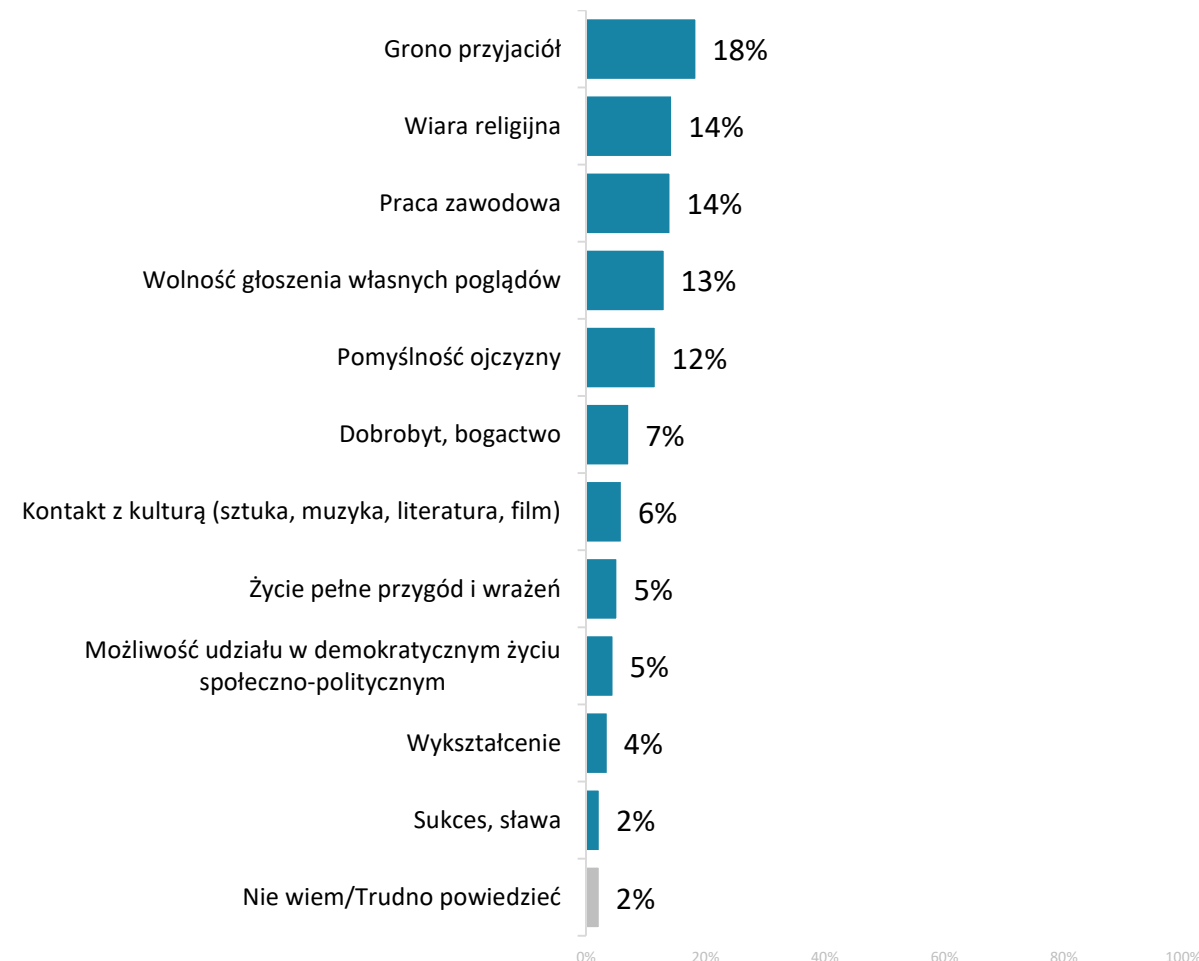
Maksymalnie 3 wskazania

TOP 5 WARTOŚCI



Dla mieszkańców powiatu puckiego najważniejszą wartością w życiu jest szczęście rodzinne – twierdzi tak 55 proc. ankietowanych mieszkańców powiatu. Na drugim miejscu badani wskazywali na zachowanie dobrego zdrowia, na trzecim zaś uczciwe życie. W dalszej kolejności wymieniano spokój i szacunek innych.

POZOSTAŁE WARTOŚCI

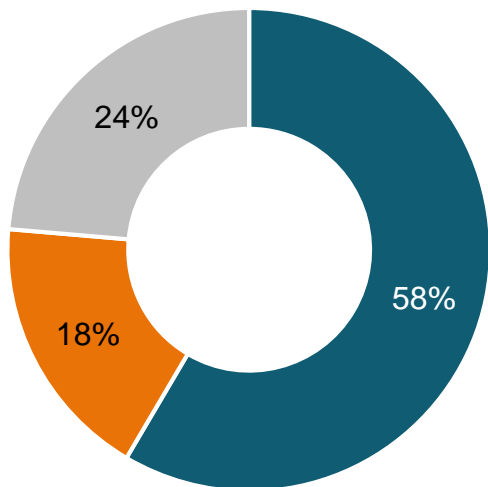


07 | Kapitał społeczny

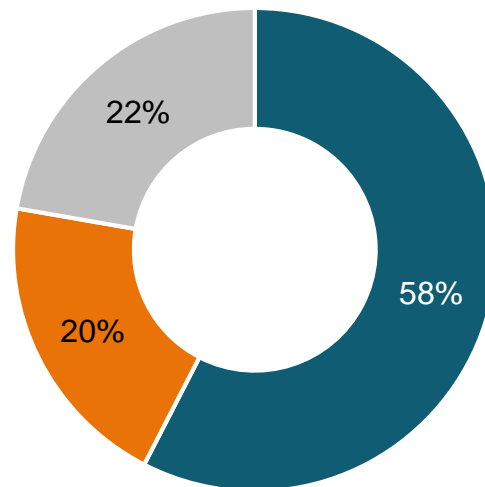
07 Kapitał społeczny: zaufanie, współpraca, pomoc innym

Q28: Odczytam teraz kilka opinii. Proszę wybrać tę, która jest najbliższa Pana(-i) poglądom?

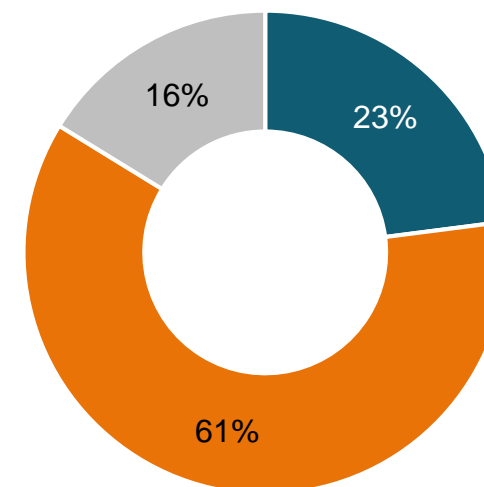
- Obecnie trzeba być bardziej wrażliwym i gotowym do niesienia pomocy innym ludziom.
- Obecnie trzeba się bardziej koncentrować na walce o własne sprawy nie zważając na innych.
- Trudno powiedzieć



- Ludzie tacy jak ja, działając wspólnie z innymi, mogą pomóc potrzebującym lub rozwiązać niektóre problemy swojego środowiska, osiedla, wsi lub miasta.
- Ludzie tacy jak ja nawet działając wspólnie z innymi nie są w stanie pomóc potrzebującym ani rozwiązać problemów swojego środowiska, osiedla, wsi lub miasta.
- Trudno powiedzieć



- Ogólnie rzecz biorąc większości osób można ufać.
- W stosunkach z innymi ludźmi trzeba być bardzo ostrożnym.
- Trudno powiedzieć

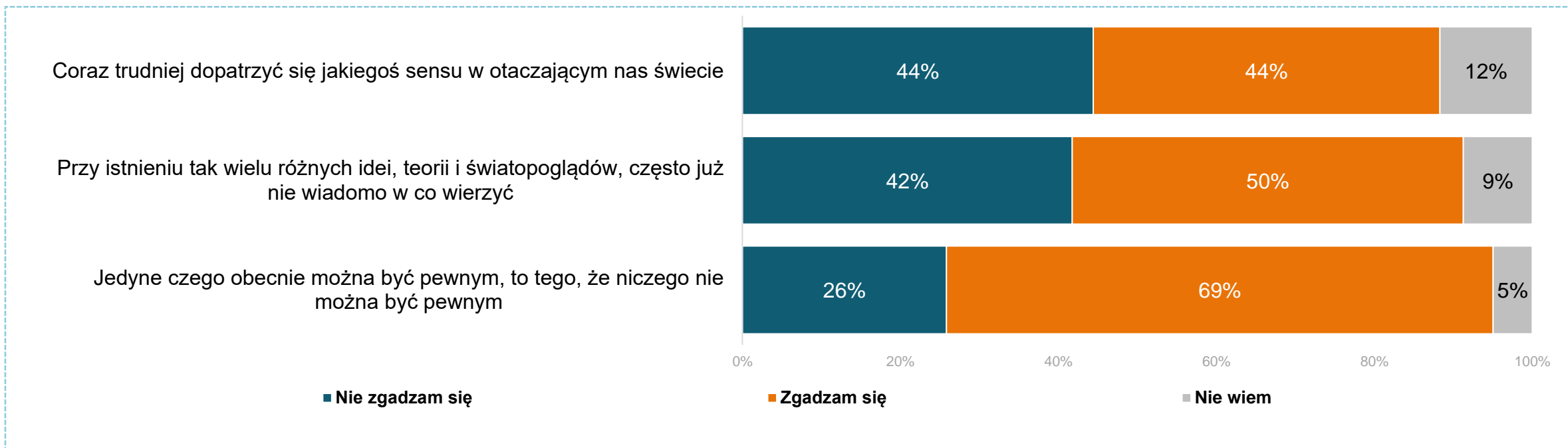


Większość ankietowanych mieszkańców powiatu jest zdania, że w obecnych czasach należy być bardziej uważnym i gotowym do niesienia pomocy (58 proc.). Przeważa również opinia, że wspólne działanie społeczne może pomóc w rozwiązywaniu niektórych problemów lokalnych (58 proc.). Jednocześnie powszechny jest pogląd, że w stosunkach z innymi ludźmi trzeba być bardzo ostrożnym – twierdzi tak 61 proc. respondentów.

07 Anomia, poczucie niepewności i bezcelowości

Q29: Czy zgadza się Pan/i z następującymi stwierdzeniami?

Zaprezentowano łączny odsetek odpowiedzi zdecydowanie i raczej się zgadzam oraz zdecydowanie i raczej się nie zgadzam.



Według 44 proc. badanych coraz trudniej dopatrzeć się sensu w otaczającym świecie. Chaos informacyjny i sprzeczne idee skutkują kryzysem zaufania w porządek społeczny i system wartości – 50 proc. badanych uważa, że obecnie nie wiadomo w co wierzyć. Notujemy też wysoki poziom poczucia niepewności (69 proc.).

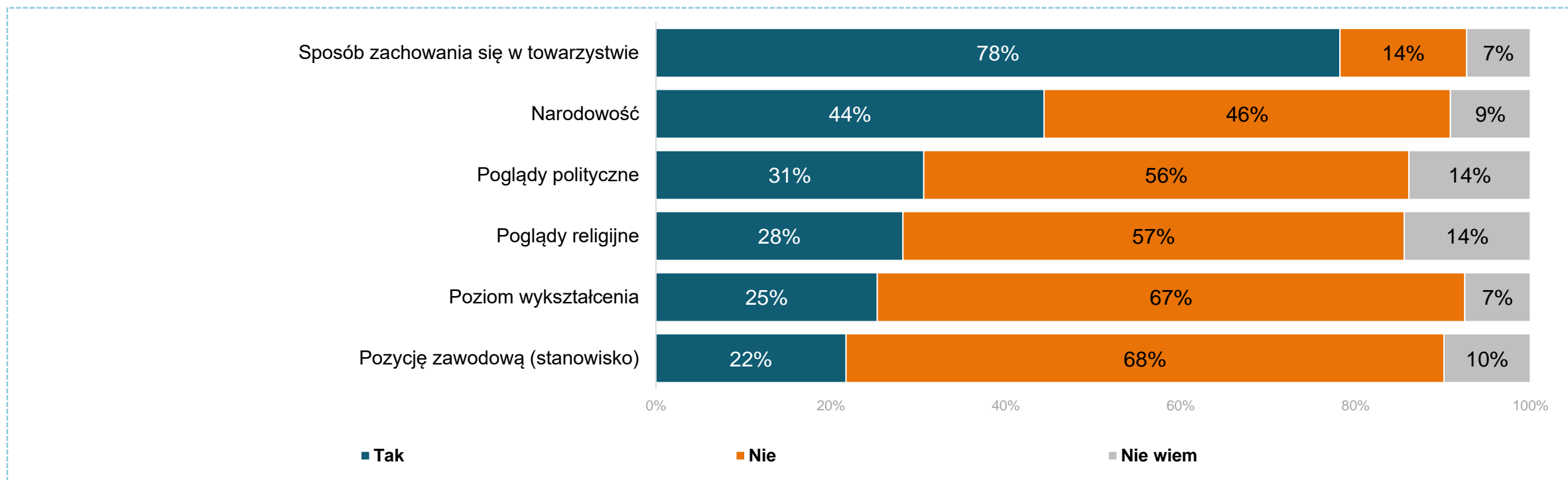
08

Stosunek do różnych narodowości, mniejszości i migrantów

08 Dystans do osób odmiennych

Q33: Czy zależy Panu(-i), żeby ludzie, z którymi przebywa Pan(-i) okazjonalnie, przez pewien czas razem (wczasy, wycieczka, kursy itp.), byli do Pana(-i) podobni ze względu na...?

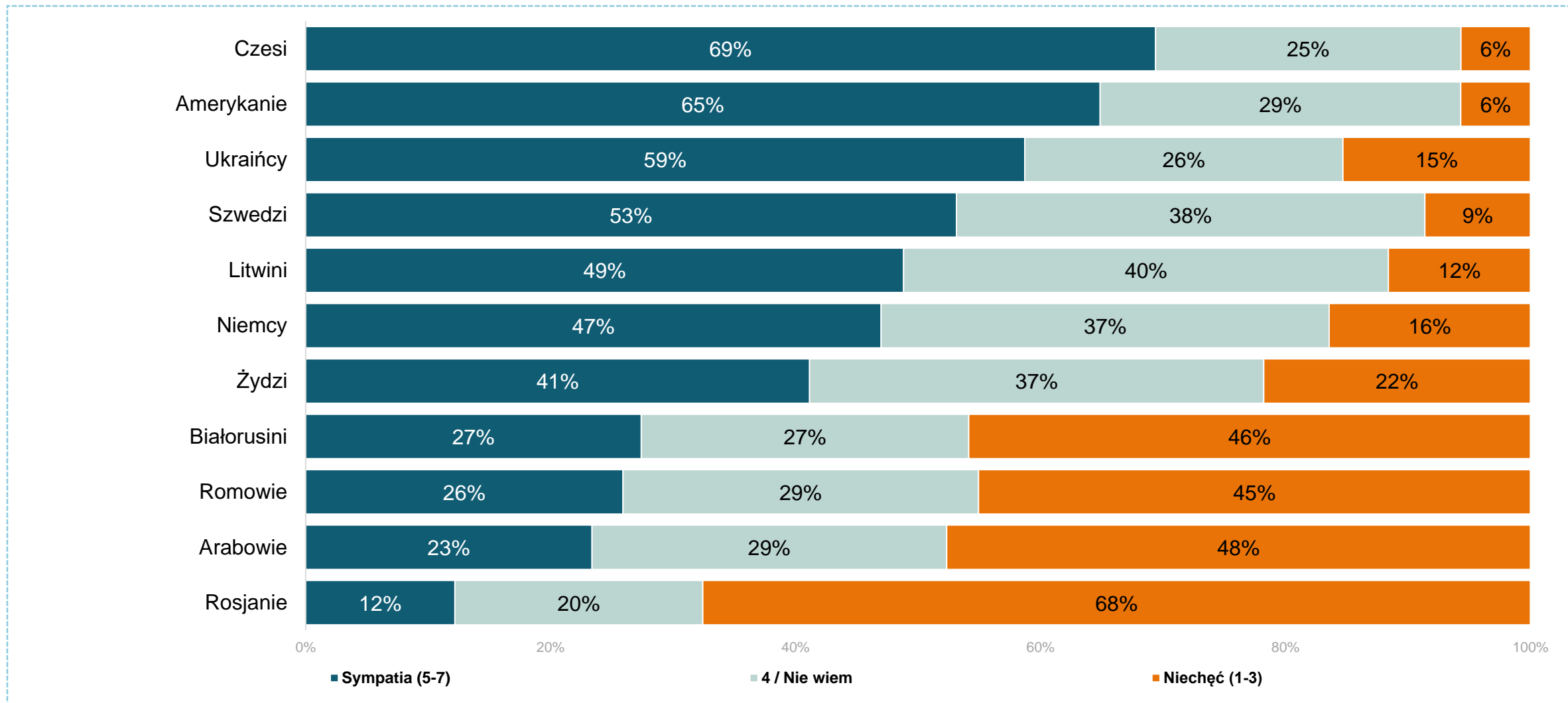
Zaprezentowano łączny odsetek odpowiedzi zdecydowanie i raczej tak oraz zdecydowanie i raczej nie.



Mieszkańcy powiatu puckiego najbardziej akceptują różnice wynikające z pozycji zawodowej, poziomu wykształcenia oraz poglądów religijnych czy politycznych. Znacznie mniejszą tolerancję mają wobec innych narodowości. Jednocześnie oczekują od ludzi, by nie odstawali sposobem zachowania się w towarzystwie – jest to istotne dla 78 proc. badanych.

08 Stosunek do osób różnych narodowości

Q34: Jakby Pan(-i) określił(-a) swój stosunek do niżej wymienionych narodowości?



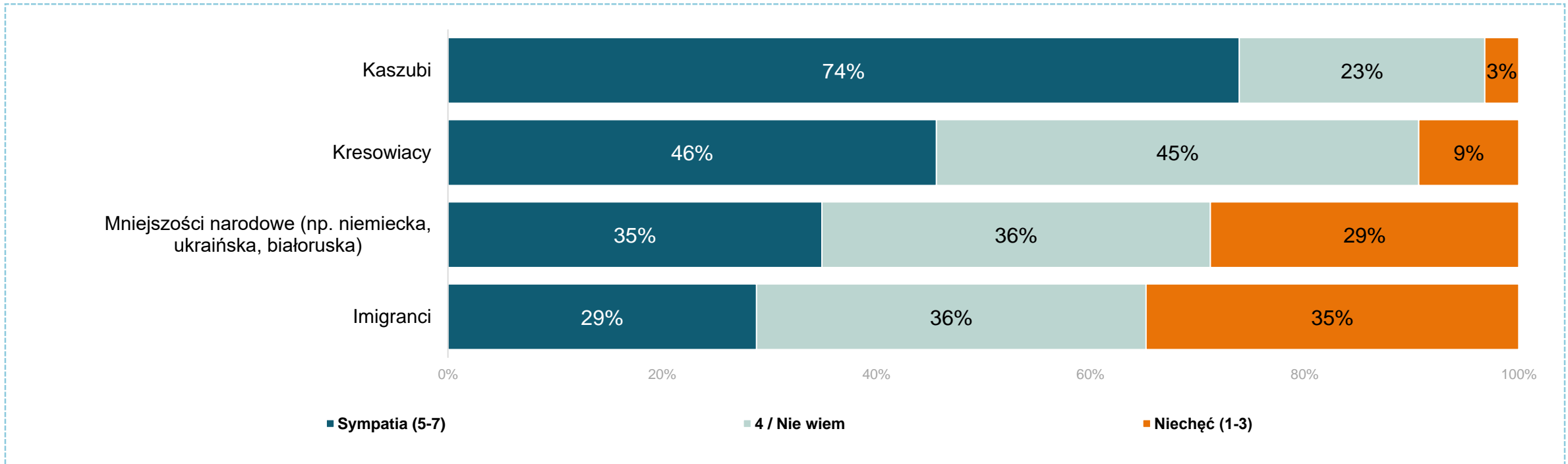
08 Stosunek do osób różnych narodowości

Q34: Jakby Pan(-i) określił(-a) swój stosunek do niżej wymienionych narodowości?

Badani mają swoje sympatie i antypatie wobec różnych nacji: największą sympatią darzą Czechów (69 proc.) i Amerykanów (65 proc.). Dużą sympatią cieszą się też Ukraińcy (59 proc.) i Szwedzi (53 proc.). Największą niechęć mieszkańcy powiatu puckiego deklarują wobec Rosjan (68 proc.). Stosunkowo niechętnie patrzą też na Arabów (48 proc.), Białorusinów (46 proc.) oraz Romów (45 proc.).

08 Stosunek do różnych grup mieszkańców Pomorza

Q35: W województwie pomorskim mieszkają bardzo różne osoby. Proszę określić swój stosunek do wybranych grup mieszkańców Pomorza.

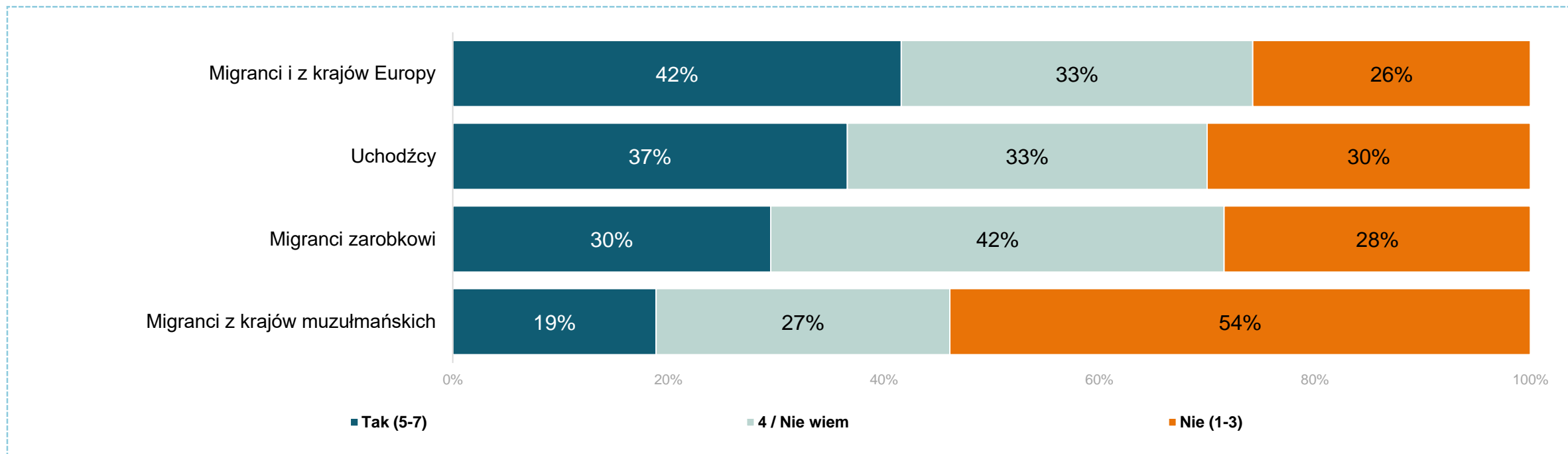


Odsetki zagregowane zgodnie z legendą.

Trzech na czterech ankietowanych mieszkańców powiatu puckiego przyznaje się do sympatii wobec Kaszubów. Sympatię do Kresowiaków deklarowało 46 proc. badanych. Niższe odsetki wskazań pozytywnych notujemy dla mniejszości narodowych (35 proc.) oraz imigrantów (29 proc.). Co więcej, aż 35 proc. odczuwa niechęć wobec imigrantów.

08 Czy Polska powinna przyjmować cudzoziemców?

Q36: Czy Polska powinna przyjmować poniższe grupy cudzoziemców?

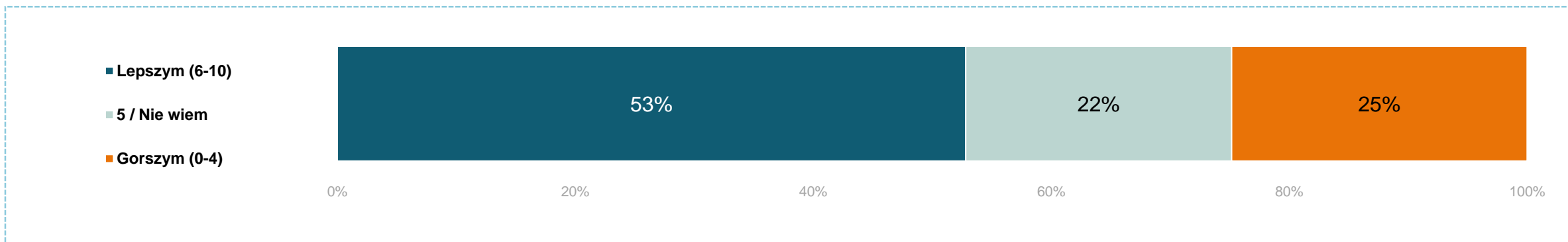


Odsetki zagregowane zgodnie z legendą.

Ankietowani mieszkańcy powiatu puckiego z umiarkowanym entuzjazmem podchodzą do tego, aby Polska przyjmowała cudzoziemców. Największą akceptację zyskali migranci z Europy (42 proc.) oraz uchodźcy (37 proc.). Na przyjmowanie migrantów zarobkowych zgadza się 30 proc. badanych. Najniższą akceptację uzyskali migranci z krajów muzułmańskich. Jedynie 19 proc. respondentów uznało, że Polska powinna ich przyjmować, jednocześnie aż 54 proc. ankietowanych się temu sprzeciwia.

08 Wpływ imigracji na Pomorze na jakość życia w regionie

Q37: Czy w wyniku tego, że ludzie z innych krajów przyjeżdżają na Pomorze i żyją tutaj, region staje się gorszym czy lepszym miejscem do życia?



Odsetki zagregowane zgodnie z legendą.

Ponad połowa badanych jest zdania, że osiedlanie się cudzoziemców na Pomorzu dobrze wpływa na życie w regionie. Jednocześnie 25 proc. badanych twierdzi, że przez to jakość życia w regionie się pogarsza.



DZIAŁ 3

POLITYKA

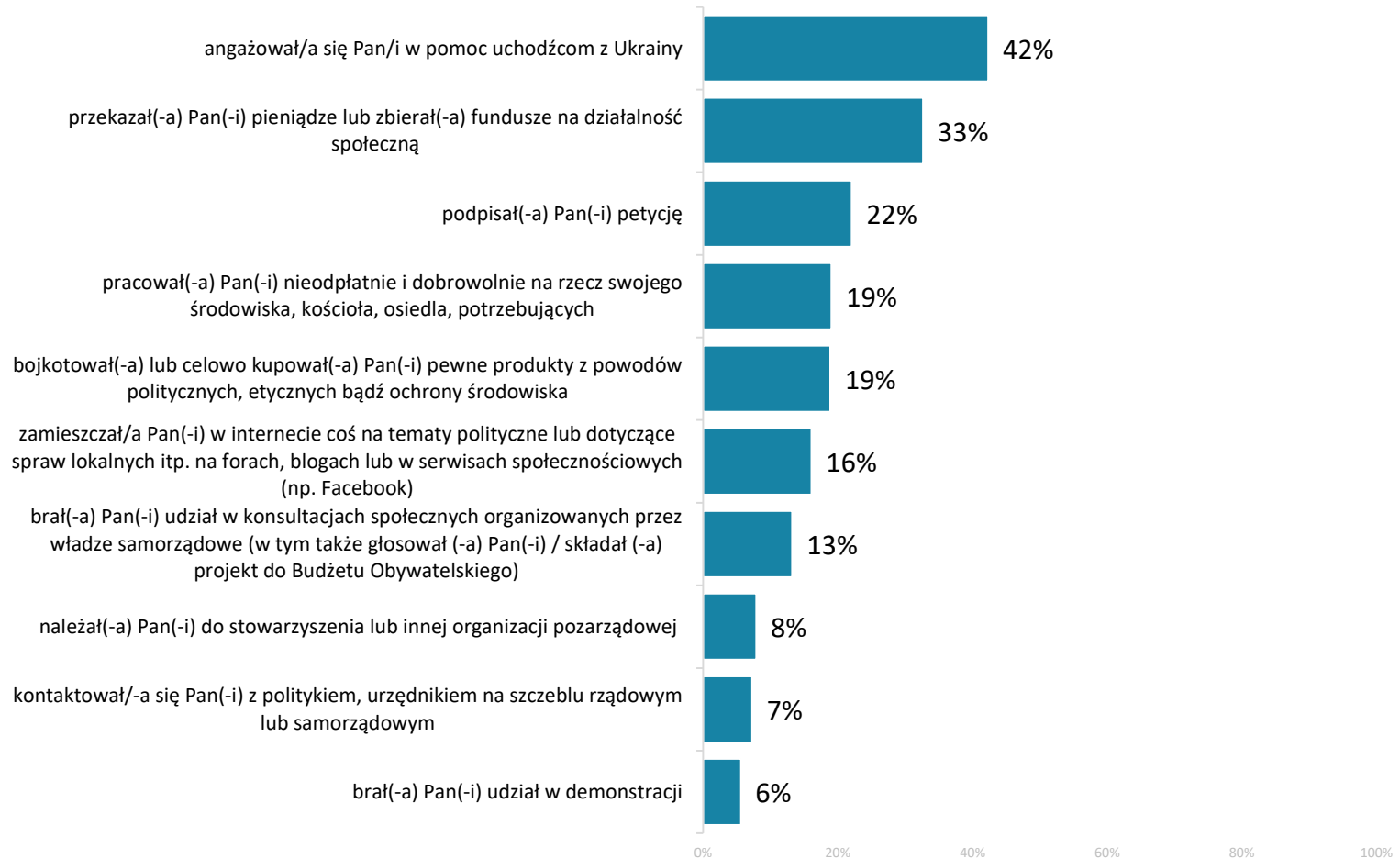


09 | Aktywność obywatelska i polityczna

09 Aktywność obywatelska – ostatni rok

Q25: Czy w ciągu ostatniego roku ... ? (TAK/NIE dla każdego typu działalności)

Wykres przedstawia odsetki odpowiedzi TAK

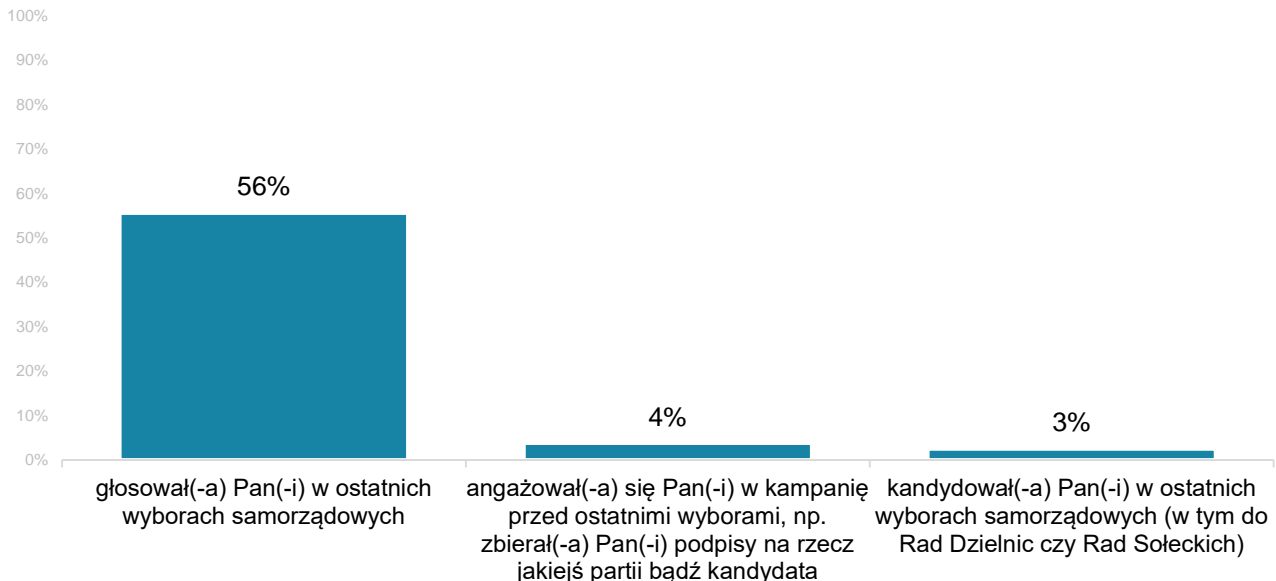


W powiecie puckim 42 proc. badanych przyznało, że w ciągu ostatniego roku zaangażowało się w pomoc uchodźcom z Ukrainy. Z kolei 33 proc. ankietowanych uczestniczyło w zbiórkach funduszy na działalność społeczną. Inne rodzaje aktywności obywatelskiej były znacznie rzadziej wskazywane.

09 Aktywność polityczna i społeczna

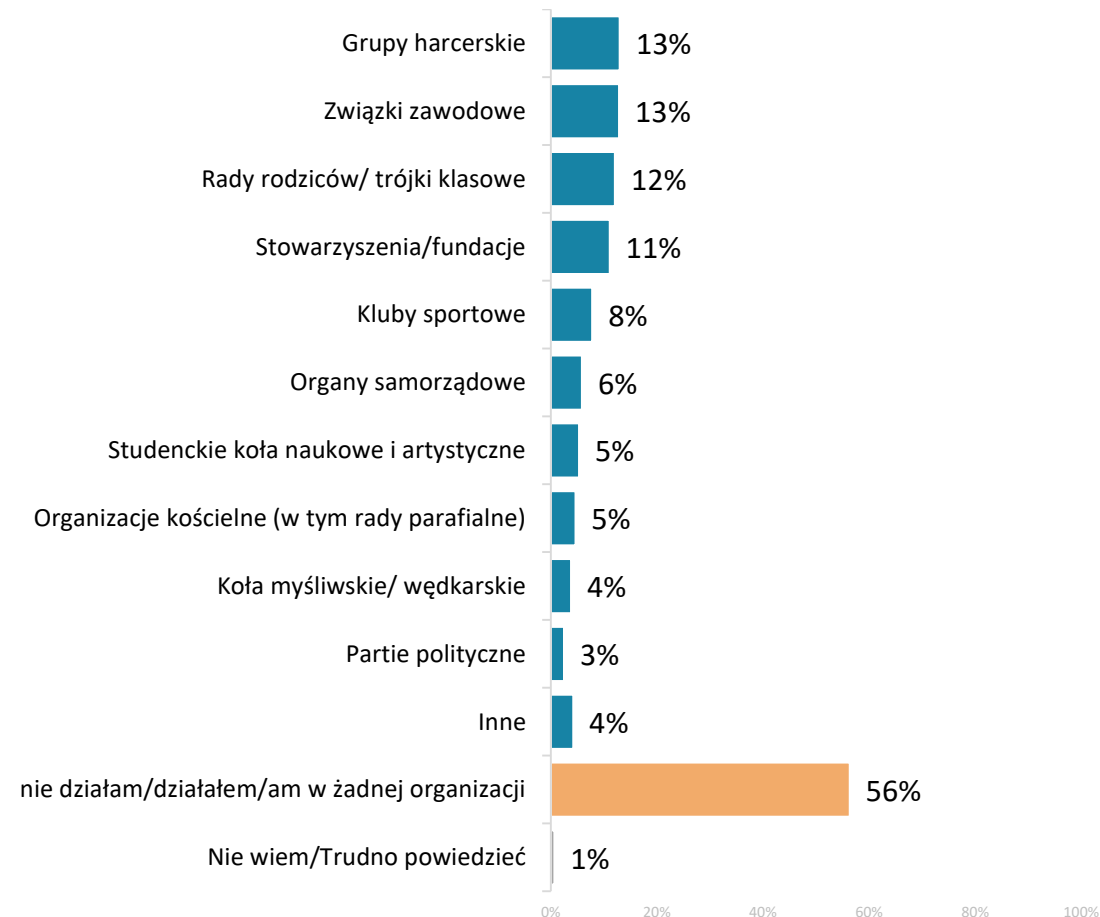
Q26: Czy w ostatnich wyborach samorządowych (2018 rok) podejmował/a Pan/i następujące działania?

Wykres przedstawia odsetki odpowiedzi TAK



W powiecie puckim 56 proc. brało czynny udział w ostatnich wyborach samorządowych. Ale już tylko w bardzo niewielkim stopniu badani deklarowali, że byli bezpośrednio zaangażowani w kampanię – kandydowali bądź pracowali na rzecz jakiejś partii lub kandydata. Badani rzadko deklarowali, że działają lub działali na rzecz jakiejś organizacji – najczęściej wymieniali aktywność w grupach harcerskich i związkach zawodowych (po 13 proc.).

Q27: Czy obecnie lub w przeszłości działa [działał(-a)] Pan(-i) w wymienionych podmiotach?

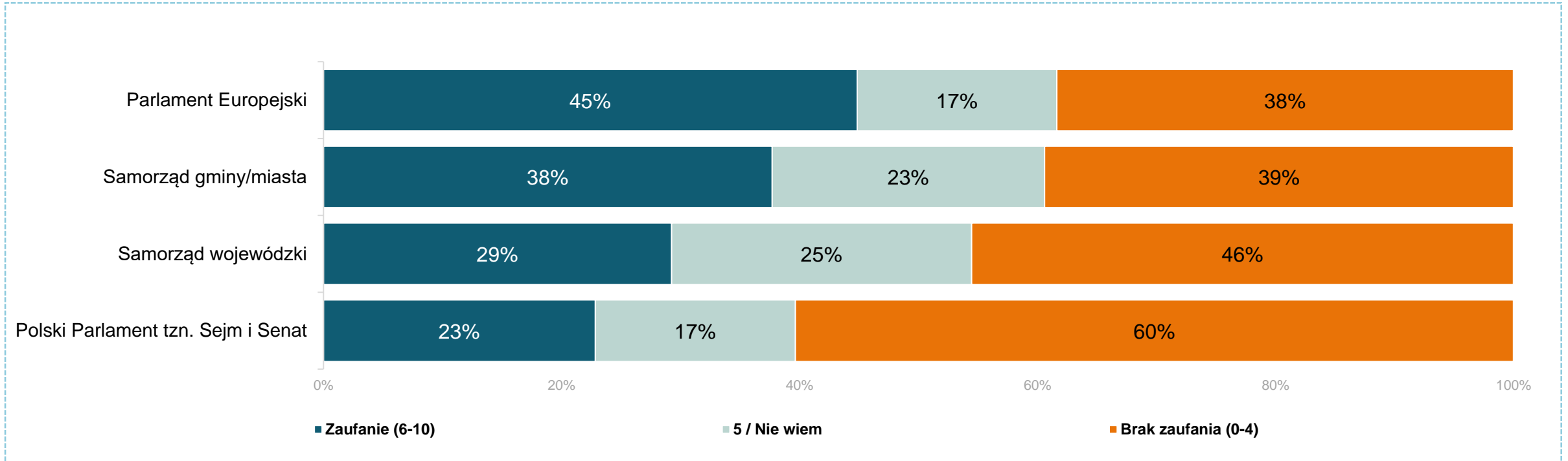


Możliwe wiele wskazań

10 | Zaufanie do systemu politycznego

10 Zaufanie do instytucji różnych szczebli

Q38: Proszę wskazać na skali od 0 do 10 na ile osobiście ma Pan/i zaufanie do każdej z poniższych instytucji.
[0 oznacza całkowity brak zaufania wobec instytucji, a 10 oznacza, że ma Pan/i do niej całkowite zaufanie].



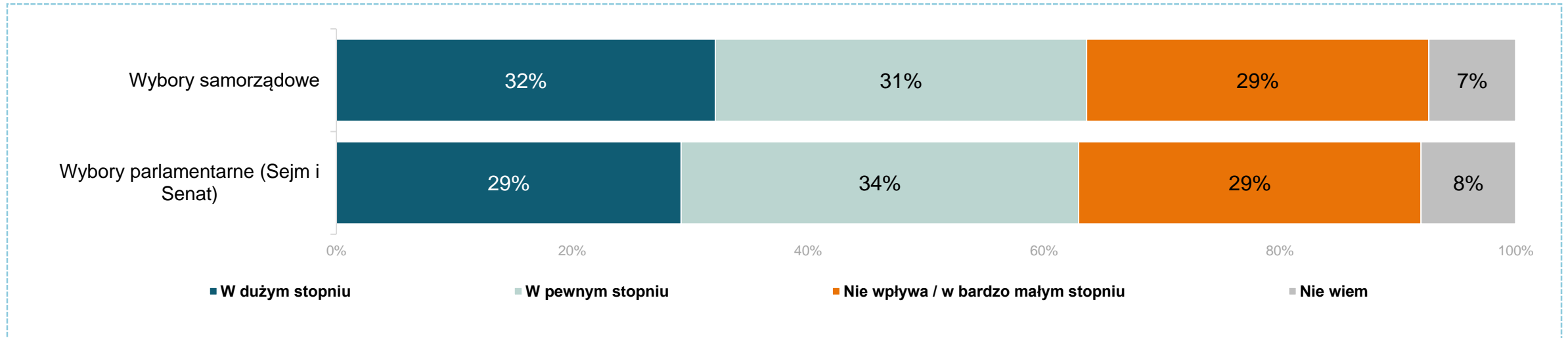
Odsetki zagregowane zgodnie z legendą.

Badani mają dość ograniczone zaufanie do instytucji różnych szczebli. Wśród mieszkańców powiatu puckiego najwyższym zaufaniem cieszy się Parlament Europejski (45 proc.), w drugiej kolejności zaś samorządy gminne (38 proc.). Zaufanie do samorządu wojewódzkiego deklarowało 29 proc. ankietowanych, a zaufanie do Polskiego Parlamentu – jedynie 23 proc. przy braku zaufania na poziomie 60 proc.

10 Wpływ głosu oddanego przez obywatela na wynik wyborów

Q41: W jakim stopniu, w Pana/Pani odczuciu głos oddany przez Pana/Panią w wyborach samorządowych wpływa na ostateczny wynik wyborów?

Q42: W jakim stopniu, w Pana/Pani odczuciu głos oddany przez Pana/Panią w wyborach parlamentarnych (Sejm, Senat) wpływa na ostateczny wynik wyborów?



Zaprezentowano łączne odsetki odpowiedzi wpływa w dużym i bardzo dużym stopniu oraz wpływa w małym stopniu i w ogóle nie wpływa.

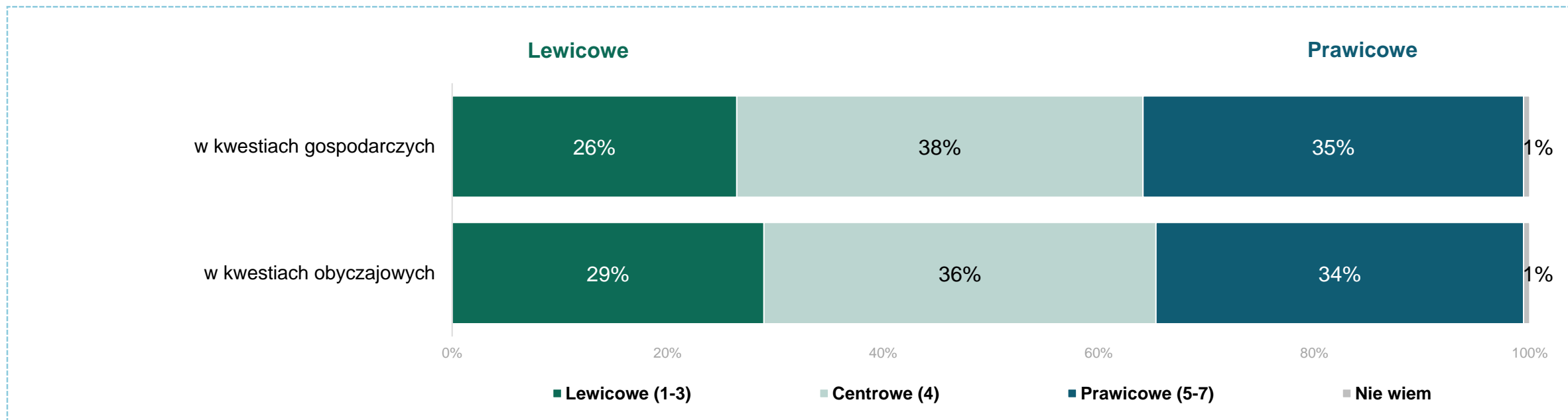
Zaledwie 32 proc. badanych jest zdania, że głos oddanych w wyborach samorządowych ma duży wpływ na ostateczne wyniki wyborów. Jeszcze mniej, bo 29 proc., uważa, że głos oddany w wyborach parlamentarnych do Sejmu i Senatu wpływa na ostateczny wynik wyborów.

11 | Poglądy na temat polityki i samorządu

11 Poglądy polityczne: gospodarcze i obyczajowe

Q39: Jak określiłby(-aby) Pan(-i) swoje poglądy polityczne w kwestiach gospodarczych?

Q40: Jak określiłby(-aby) Pan(-i) swoje poglądy polityczne w kwestiach obyczajowych?



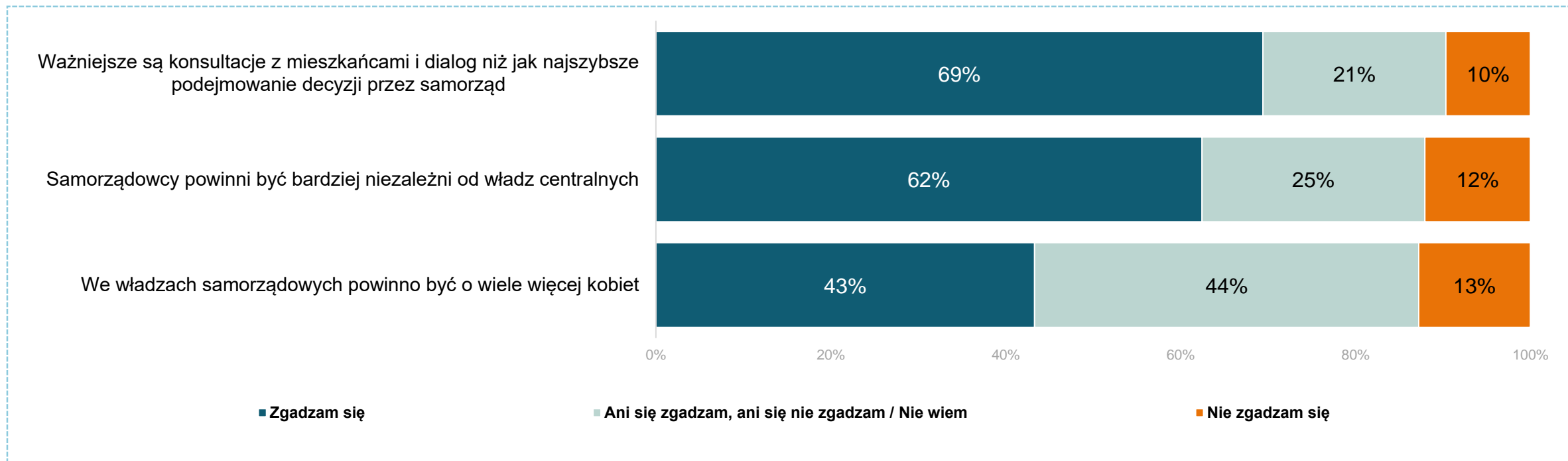
Odsetki zagregowane zgodnie z legendą.

Wśród mieszkańców powiatu puckiego nieznacznie przeważają poglądy centrowe, co dotyczy zarówno kwestii gospodarczych, jak kwestii obyczajowych. W obydwu obszarach prawicowe poglądy deklarowane są przez co trzeciego badanego. Najrzadziej wskazywane były poglądy lewicowe (26 proc. – gospodarczo i 29 proc. – obyczajowo).

11 Ogólne opinie na temat samorządu

Q49: Proszę wskazać, na ile Pan/i zgadza się z następującymi stwierdzeniami?

Zaprezentowano łączny odsetek odpowiedzi zdecydowanie i raczej się zgadzam oraz zdecydowanie i raczej się nie zgadzam.

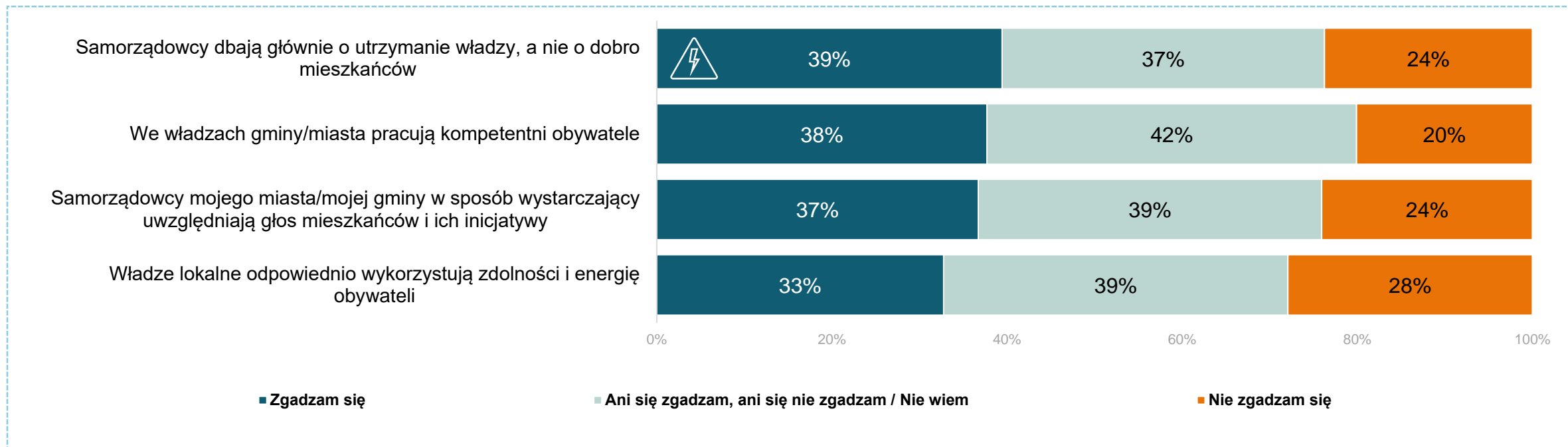


W powiecie puckim 69 proc. badanych uważa, że konsultacje z mieszkańcami i dialog są ważniejsze od szybkiego podejmowania decyzji przez samorząd. Jednocześnie 62 proc. ankietowanych twierdzi, że samorządowcy powinni być bardziej niezależni od władz centralnych, a 43 proc. badanych uważa, że we władzach samorządowych powinno być o wiele więcej kobiet.

11 Opinie na temat lokalnego samorządu (miasta, gminy)

Q50: Proszę wskazać na ile Pan(i) zgadza się z poniższymi twierdzeniami na temat samorządu lokalnego Pana/i miasta/ gminy?

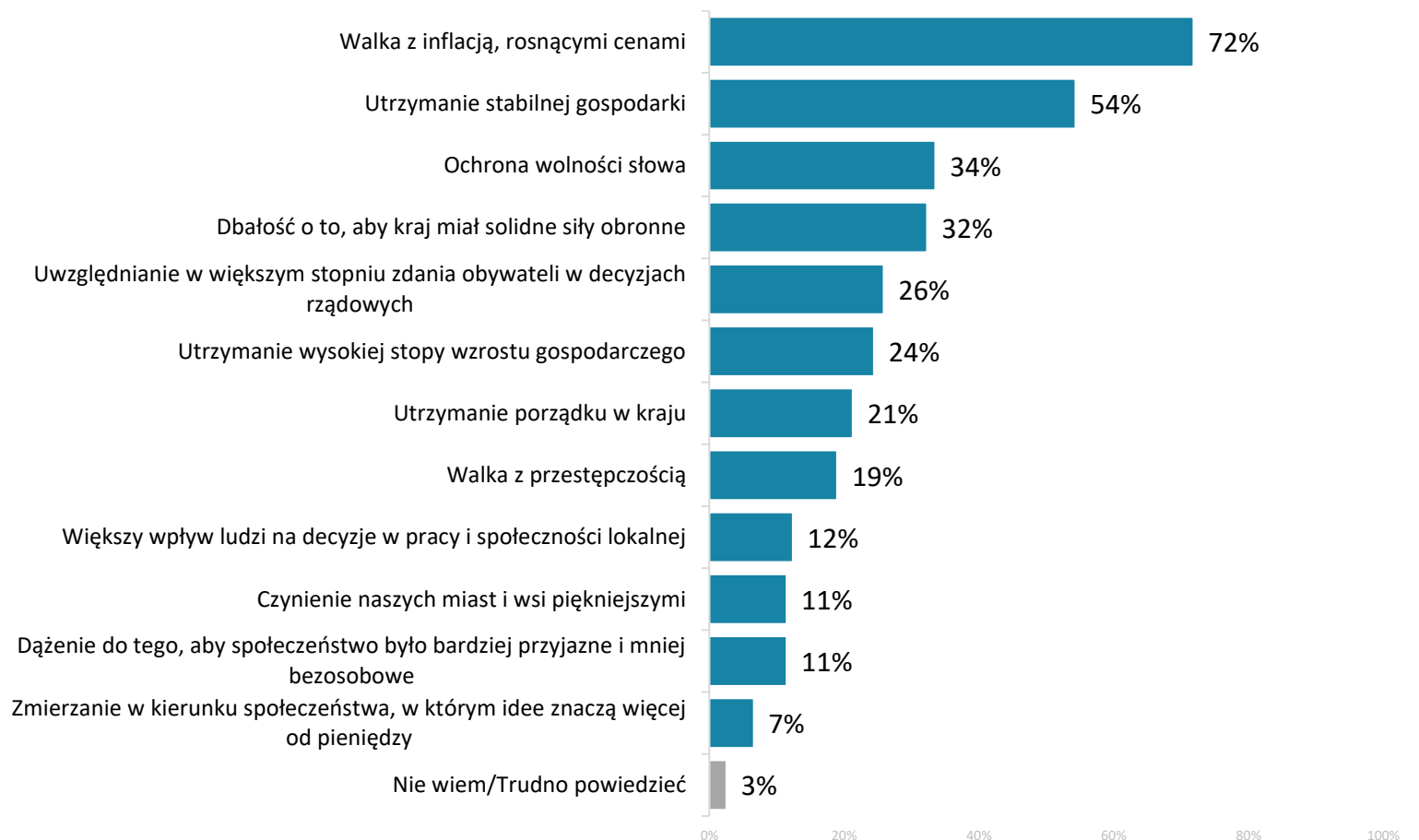
Zaprezentowano łączny odsetek odpowiedzi zdecydowanie i raczej się zgadzam oraz zdecydowanie i raczej się nie zgadzam.



Według 39 proc. badanych, samorządowcy w gminie dbają głównie o utrzymanie władzy, a nie o dobro mieszkańców. Jednocześnie 38 proc. uważa, że we władzach gminy pracują kompetentni obywatele, a 37 proc. wskazało, że samorządowcy w sposób wystarczający uwzględniają głos mieszkańców i ich inicjatywy. Z kolei 33 proc. badanych zgadza się z opinią, że władze lokalne odpowiednio wykorzystują zdolności i energię obywateli.

11 Najważniejsze cele dla Polski – w perspektywie 10 lat

Q51: Obecnie wiele mówi się o tym, co powinno być najważniejsze dla naszego kraju w ciągu najbliższych dziesięciu lat. Na liście tej wymieniono niektóre z celów, którym różni ludzie przypisują szczególnie duże znaczenie. Które z tych spraw są Pana(i) zdaniem, najważniejsze?

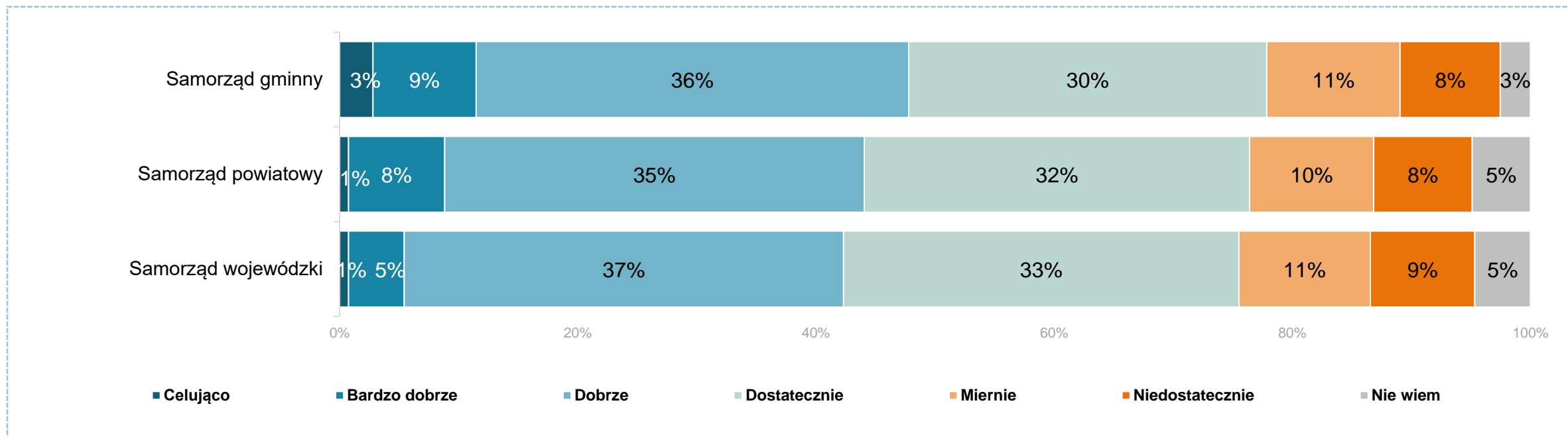


Najważniejszym celem dla Polski na najbliższe 10 lat jest walka z inflacją i rosnącymi cenami – twierdzi tak 72 proc. badanych. Na drugim miejscu jest utrzymanie stabilnej gospodarki (54 proc.). Znacznie rzadziej wskazywano na ochronę wolności słowa (34 proc.) czy solidne siły obronne (32 proc.).

Maksymalnie 4 wskazania

11 Ocena skuteczności aktualnych władz samorządowych

Q52: Jak ocenia Pan(i) skuteczność działania aktualnych władz samorządowych, w skali szkolnej (od 1 do 6)?

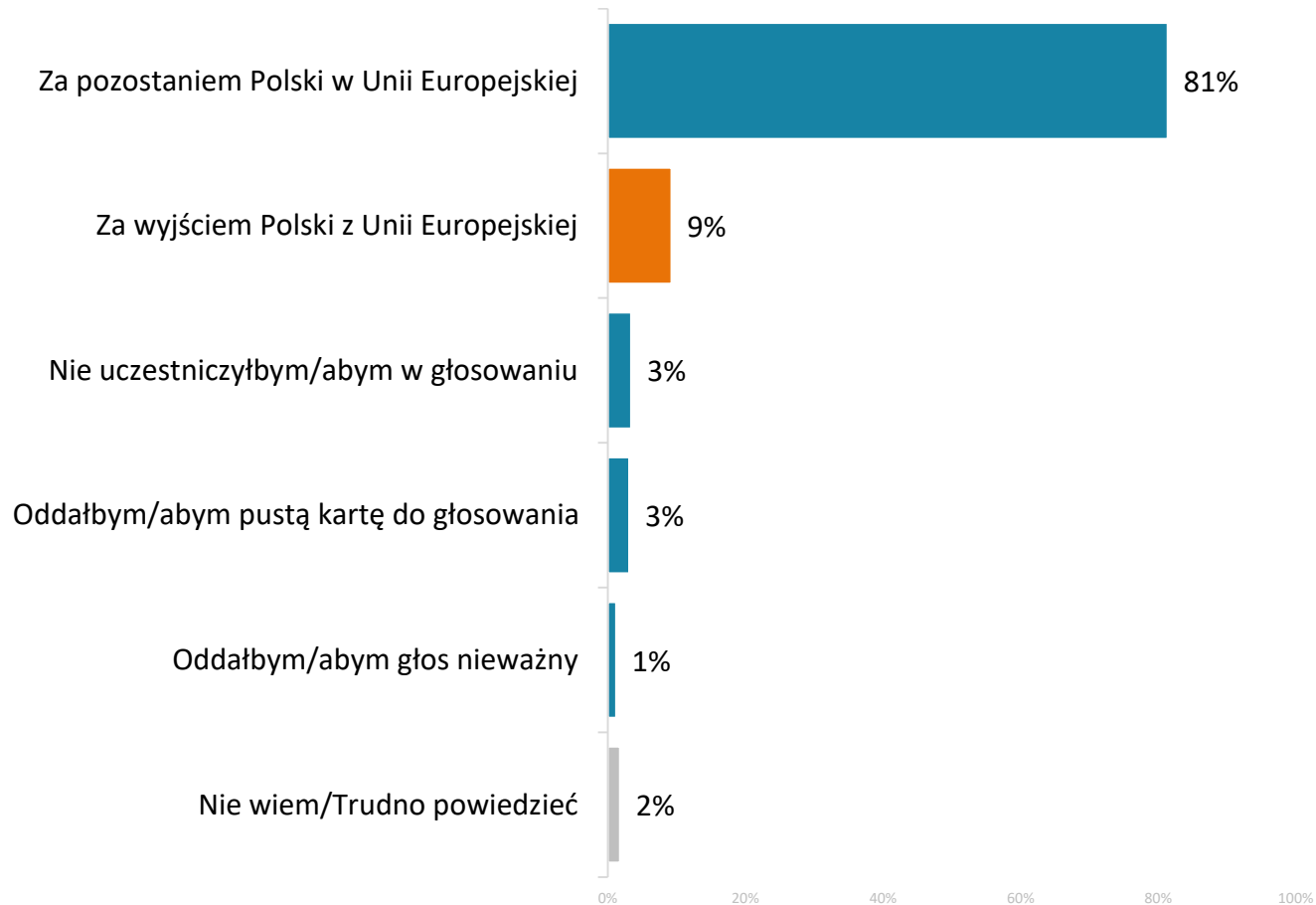


Niewielki odsetek badanych przyznał najwyższą notę (ocenę celującą) instytucjom samorządowym, a bardzo dobrze samorzady oceniło jedynie kilka procent. Dla samorządów gminnych dobrą ocenę przyznało 36 proc. ankietowanych, samorzady powiatowe dostały dobrą ocenę od 35 proc. badanych, a samorząd wojewódzki od 37 proc. respondentów.

12 | Decyzje wyborcze

12 Preferencje dotyczące członkostwa Polski w UE

Q43: Proszę sobie wyobrazić, że w najbliższą niedzielę odbyłoby się w Polsce referendum na temat członkostwa w Unii Europejskiej. Czy głosowałby/aby Pan/i za pozostaniem Polski w Unii Europejskiej czy za wyjściem Polski z Unii Europejskiej?

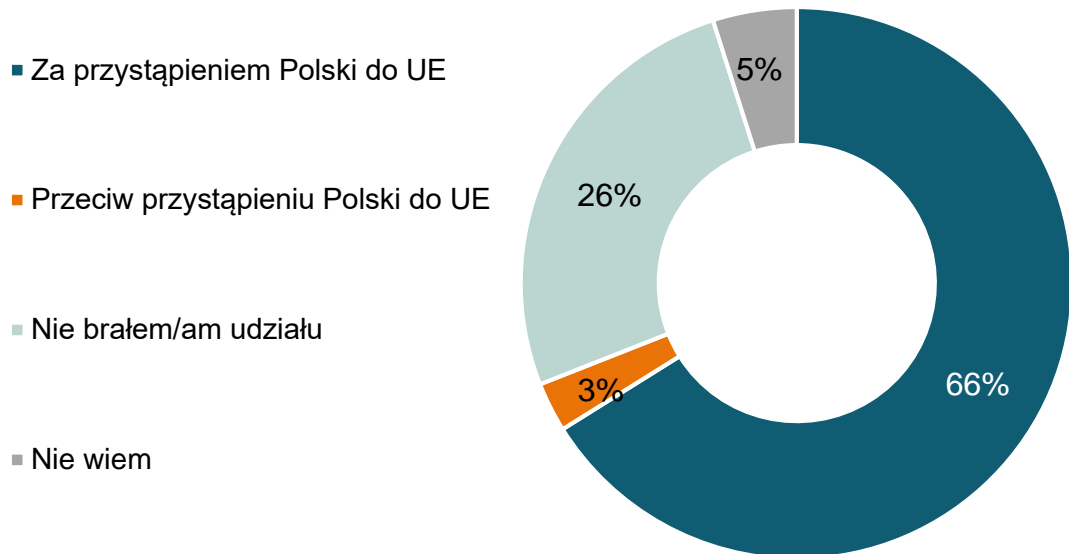


Za pozostaniem Polski w Unii Europejskiej opowiada się 81 proc. respondentów w powiecie puckim. Natomiast 9 proc. deklaruje, że głosowałoby za wyjściem z UE.

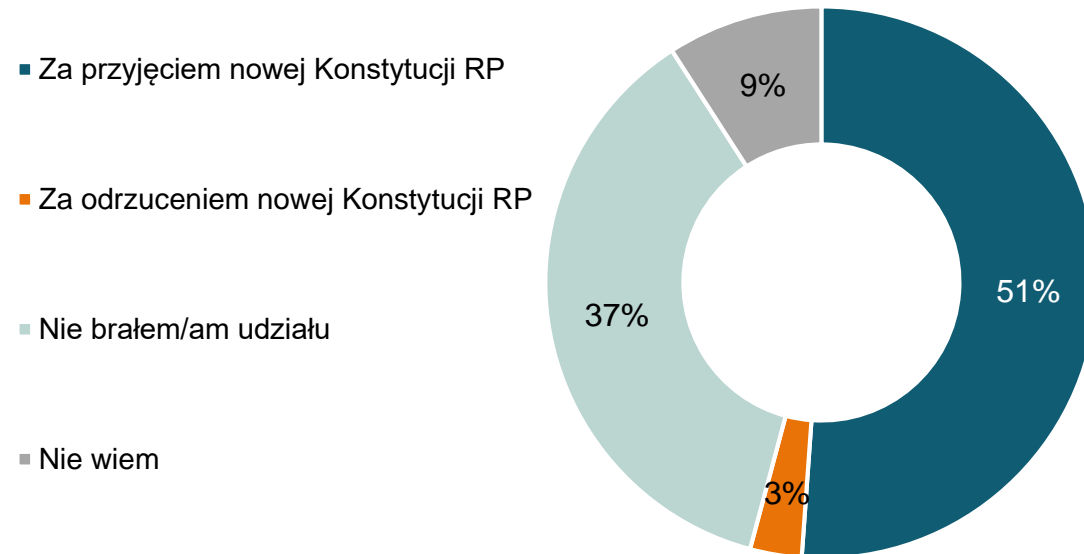
12 Decyzje wyborcze w referendach

Q44: Jak głosował/a Pan/i w referendum...?

... w sprawie przystąpienia Polski do UE w 2003 roku



... konstytucyjnym w 1997 roku



W powiecie puckim 66 proc. badanych deklaruje, że w 2003 roku głosowało za przystąpieniem Polski do UE, zaś 49 proc. nie brało udziału w referendum. Z kolei w referendum konstytucyjnym w 1997 roku, 51 proc. głosowało za przyjęciem nowej Konstytucji RP, zaś 37 proc. nie brało udziału w głosowaniu.