

POWIAT NOWODWORSKI

PODSUMOWANIE

Podsumowanie (1/3)

Powiat nowodworski

- Morze Bałtyckie to najczęściej występujące skojarzenie z Pomorzem (61 proc.). Najważniejszymi atrybutami województwa pomorskiego, według ankietowanych z powiatu nowodworskiego, są: potencjał turystyczny, przyroda i krajobrazy (62 proc.), Gdańsk z jego zabytkami i historią (58 proc.), porty umożliwiające transport i handel drogą morską (41 proc.).
- Cechy charakteryzujące Pomorzanie, w oczach ankietowanych, to przede wszystkim: przedsiębiorczość (71 proc.), pracowitość (67 proc.), otwartość na ludzi (66 proc.) oraz aktywność (62 proc.).
- Mieszkańcy powiatu nowodworskiego są na ogół zadowoleni z jakości życia w województwie pomorskim (92 proc.), ale też we własnym miejscu zamieszkania (85 proc.). Wysoki odsetek respondentów wierzy, że jakość życia poprawi się w ciągu najbliższego pięciolecia, ale częściej takie wskazania notujemy dla województwa niż dla własnej miejscowości (51 proc. vs 45 proc.).
- W opinii 44 proc. ankietowanych z powiatu nowodworskiego, w województwie pomorskim żyje się lepiej, aniżeli w innych regionach Polski. Tylko 5 proc. jest zdania, iż żyje się gorzej niż w innych regionach.
- Mieszkańcy powiatu nowodworskiego na ogół są dumni z tego, że mieszkają na Pomorzu (72 proc.) i większość ponownie osiedliłaby się w tym regionie, gdyby istniała możliwość rozpoczęcia życia na nowo w dowolnie wybranym miejscu (63 proc.). Natomiast badani bardziej skłonni są polecać województwo pomorskie jako miejsce do życia niż własną miejscowość zamieszkania. W przypadku województwa wskaźnik rekomendacji netto (NPS) wynosi 10, co oznacza, że Promotorów jest o 10 p.p. więcej niż Krytyków. Natomiast dla miejscowości NPS przyjął wartość ujemną: -12, zatem osób nieskłonnych do rekomendacji (Krytyków) jest aż o 12 p.p. więcej niż badanych, którzy chętnie poleciliby swoją miejscowość jako miejsce do życia (Promotorów).
- Wśród odpowiedzi ankietowanych wyróżniają się trzy najczęściej wskazywane zagadnienia, które w ich opinii powinny zostać priorytetowo poddane działaniom naprawczym bądź rozwojowym. A są to: dostęp do usług zdrowotnych (58 proc.); dostęp do mieszkań w dobrej cenie i o dobrym standardzie (50 proc.) i dostęp do rynku pracy / łatwość uzyskania zatrudnienia (46 proc.).
- W powiecie nowodworskim 80 proc. ankietowanych deklaruje duży związek emocjonalny z Polską, a 79 proc. z Pomorzem. Jednocześnie 74 proc. respondentów deklaruje silną więź emocjonalną ze swoją miejscowością, a 69 proc. z gminą bądź miastem, w którym żyją. Zaledwie 59 proc. respondentów czuje duży związek emocjonalny z Europą.
- W przypadku subregionów Pomorza, największy związek emocjonalny respondenci utrzymują z Trójmiastem (48 proc.) oraz z Żuławami (45 proc.). Następnie są to Kaszuby (24 proc) oraz Kociewie (21 proc.). Uwagę zwraca fakt, iż odsetek respondentów odczuwających silną więź emocjonalną z danym obszarem, w żadnym z przypadków nie przekracza 50 proc.

Podsumowanie (2/3)

Powiat nowodworski

- Jedną z częstszych form spędzania czasu wolnego jest słuchanie muzyki (75 proc. – przynajmniej raz w tygodniu). Inne popularne zajęcia to sport, ogrodnictwo i czytanie książek (ok 40 proc.). W przypadku aktywności związanych z mediami, codzienne przeglądanie internetu deklaruje 71 proc., a oglądanie telewizji – 68 proc. badanych z powiatu nowodworskiego.
- Źródłem największego zadowolenia z życia wśród respondentów są przyjaciele i najbliżsi znajomi (80 proc.), dzieci (74 proc.) oraz własne życie (71 proc.), a także związek, w którym respondenci żyją (65 proc.).
- Spośród ujętych w badaniu wartości, najważniejsze dla mieszkańców powiatu nowodworskiego są: szczęście rodzinne (62 proc.) oraz zachowanie dobrego zdrowia (42 proc.). Jednocześnie z analizy wartości zgodnie ze strukturą Schwartza wynika, że badani bardziej cenią sobie wartości związane z przekraczaniem własnego „ja” (życzliwość, uniwersalizm), aniżeli te związane z umacnianiem siebie (hedonizm, osiągnięcia, władza). Dla większości badanych ważne są też: wolność osobista i prawo do samodzielnych decyzji, a także bezpieczeństwo.
- Blisko połowa respondentów z powiatu nowodworskiego (49 proc.) wyraża pogląd, iż obecnie trzeba być bardziej wrażliwym i gotowym do niesienia pomocy innym ludziom. Jednocześnie 30 proc. respondentów jest zdania, iż ważniejsza jest koncentracja na własnych sprawach. Ponad połowa respondentów (56 proc.) wyraża opinię, iż działając wspólnie z innymi, są w stanie pomóc potrzebującym lub rozwiązać niektóre problemy swojego środowiska. Natomiast jedynie 18 proc. twierdzi, że większości osób można ufać, zaś aż 62 proc. uważa, że w stosunkach z innymi należy zachować ostrożność.
- Mieszkańcy powiatu nowodworskiego w dużej mierze odczuwają niepokój i niepewność oraz zagubienie ze względu na chaos informacyjny i mnogość idei. Ponad połowa badanych uważa, że obecnie nie wiadomo w co wierzyć oraz, że coraz trudniej dopatrzeć się sensu w otaczającym świecie. Zaś przeszło 70 proc. ma poczucie, że nie można być niczego pewnym.
- W powiecie nowodworskim, 74 proc. respondentów chciałoby, aby osoby, z którymi przebywają okazjonalnie, byli doń podobni ze względu na sposób zachowania się w towarzystwie. Jest to jedyna tak dominująca wartość. Na miejscu drugim jest dopasowanie ze względu na narodowość (45 proc.), a następnie: poglądy religijne (36 proc.) i polityczne (34 proc.). Najmniejsze znaczenie ma poziom wykształcenia (28 proc.) oraz pozycja zawodowa (25 proc.).
- W przypadku stosunku do różnych narodowości, respondenci z powiatu nowodworskiego najbardziej pozytywny stosunek przejawiają wobec Amerykanów (68 proc.) oraz Czechów (62 proc.). Natomiast niechęć deklarują głównie do Rosjan (74 proc.).
- Pozytywny stosunek wobec Kaszubów przejawia łącznie 70 proc. respondentów, jest to najwyższy odsetek spośród wybranych grup mieszkańców Pomorza. Wobec Kresowiaków pozytywny stosunek wyraża 46 proc. badanych. Niższy poziom sympatii notujemy dla mniejszości narodowych oraz imigrantów (po ok 40 proc.).

Podsumowanie (3/3)

- Ankietowani zdecydowanie nie chcą w Polsce imigrantów z krajów muzułmańskich. Przeciwna ich przyjmowaniu jest ponad połowa ankietowanych (51 proc.). Większa otwartość dotyczy imigrantów z krajów Europy – 44 proc. respondentów uważa, że Polska powinna przyjmować takich migrantów. Otwartość wobec uchodźców deklaruje 38 proc. respondentów. Także 38 proc. zgadza się na przyjmowanie w Polsce migrantów zarobkowych. Jednocześnie 53 proc. zgadza się z opinią, że osiedlanie się cudzoziemców na Pomorzu sprawia, że region staje się lepszym miejscem do życia. Co czwarty przyznaje, że imigracja wpływa na region negatywnie.
- W minionym roku, mieszkańcy powiatu nowodworskiego najczęściej angażowali się w takie formy aktywności obywatelskiej jak: pomoc ukraińskim uchodźcom (44 proc.) oraz zbiórka funduszy na działalność społeczną (33 proc.).
- Mieszkańcy powiatu nowodworskiego mają ograniczone zaufanie do władz różnego szczebla: na poziomie europejskim, państwowym czy lokalnym. Najlepiej pod tym względem postrzegane są samorządy gminne (43 proc.) oraz Parlament Europejski (42 proc.). Na poziomie województwa samorządowi ufa co trzeci respondent (36 proc.), zaś Polskiemu Parlamentowi – przeszło co piąty (22 proc.). Zdecydowana większość wyraża nieufność wobec Sejmu i Senatu – 63 proc.
- Większość respondentów deklaruje poglądy centrowe w kwestiach gospodarczych (41 proc.). Jednocześnie bardziej są zorientowani prawicowo niż lewicowo (34 proc. vs 24 proc.). W przypadku kwestii obyczajowych, 38 proc. deklaruje poglądy centrowe, zaś 31 proc. – prawicowe, a 30 proc. – lewicowe.
- Mieszkańcy powiatu nowodworskiego są zdania, iż w perspektywie najbliższej dekady najważniejszym wyzwaniem będzie walka z inflacją i galopującymi cenami (73 proc.), a także utrzymanie stabilnej gospodarki (54 proc.).
- Oceniając skuteczność aktualnych władz samorządowych, badani najlepiej oceniają władze na poziomie gminnym (50 proc. wskazań na ocenę przynajmniej dobrą) niż powiatowym (powyżej 42 proc.) czy wojewódzkim (powyżej 36 proc. not pozytywnych).
- Większość badanych z powiatu nowodworskiego opowiada się za pozostaniem Polski w Unii Europejskiej – 81 proc. Za „polexitem” zagłosowałoby 9 proc. respondentów.

WYNIKI BADAANIA

DZIAŁ 1

POMORZE

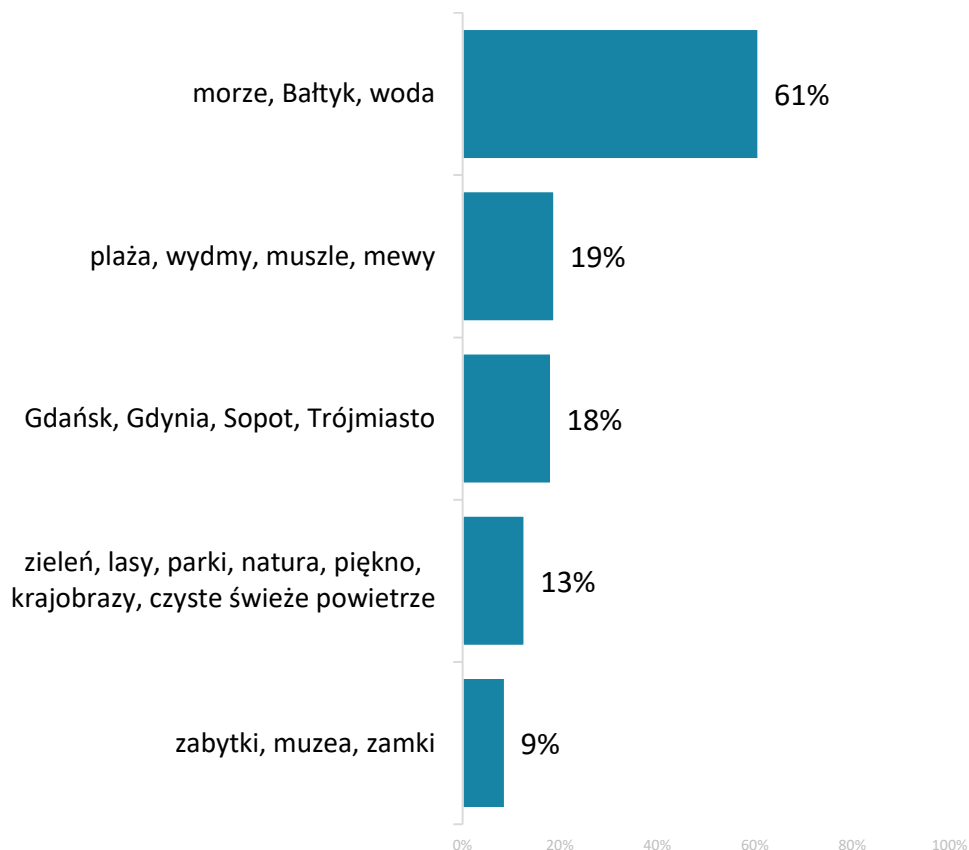


01 | Wizerunek Pomorza i jego mieszkańców

01 Spontaniczne skojarzenia z Pomorzem – TOP 5

Q1: Jakie ma Pan/i skojarzenia z Pomorzem? Proszę wskazać trzy rzeczy, które obecnie przychodzą Panu/i do głowy.

TOP 5 SKOJARZEŃ

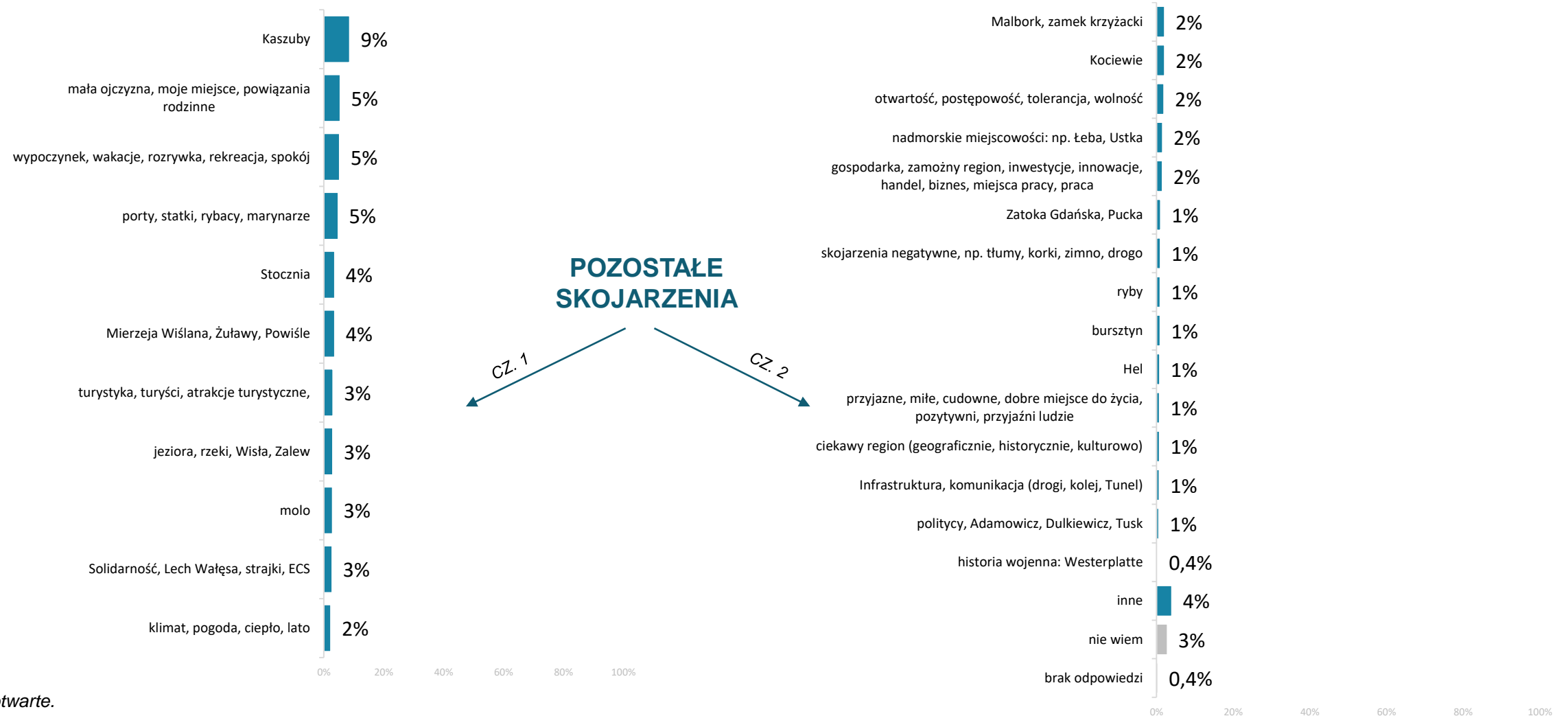


Mieszkańcy powiatu nowodworskiego najczęściej Pomorze kojarzą z Morzem Bałtyckim (61 proc.). Co piątemu respondentowi Pomorze na myśl przywodzi elementy związane z plażą (19 proc.). Osiemnastu procentom kojarzy się z Trójmiastem (Gdańskiem, Gdynią, Sopotem), a 13 proc. ankietowanych spontanicznie kojarzy region z szeroko rozumianą naturą: m.in. zielenią, czystym powietrzem, parkami.

Pytanie otwarte.

01 Spontaniczne skojarzenia z Pomorzem - pozostałe

Q1: Jakie ma Pan/i skojarzenia z Pomorzem? Proszę wskazać trzy rzeczy, które obecnie przychodzą Panu/i do głowy.



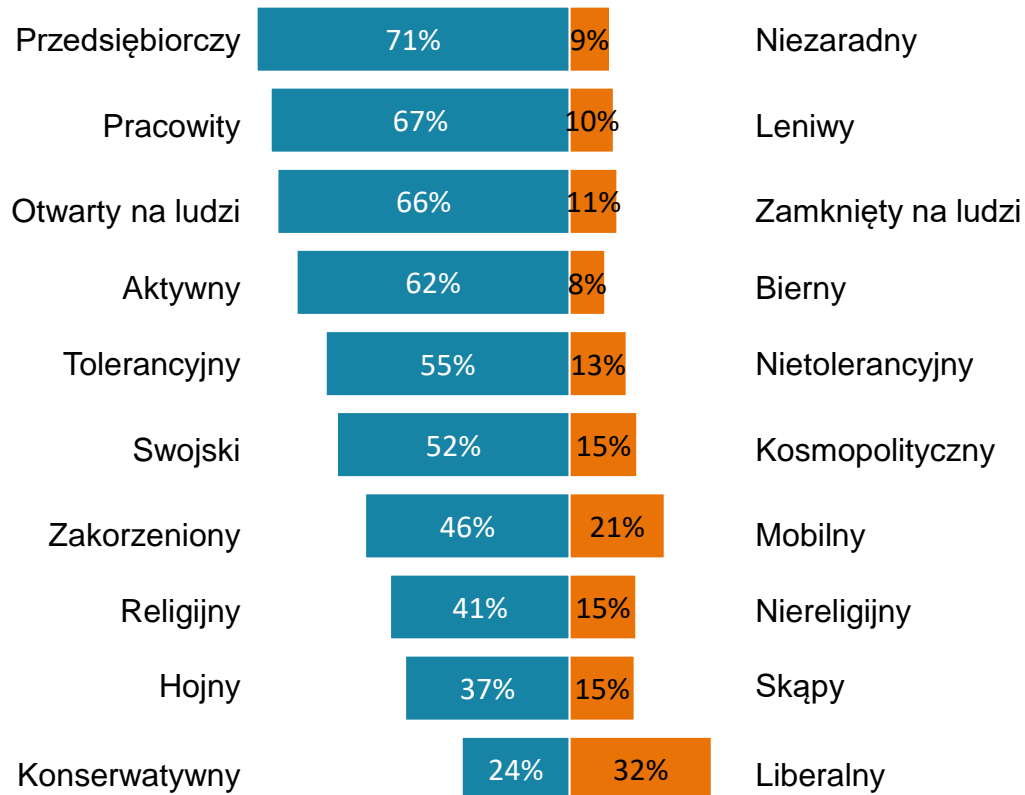
Pytanie otwarte.

01 Wizerunek mieszkańców Pomorza

Mieszkańcy Pomorza sami o sobie

TOP2BOX

Q9: Z jakimi cechami kojarzy się Panu(-i) typowy mieszkaniec Pomorza? Proszę posłużyć się skalą 1-5, gdzie 1 oznacza wybór przymiotnika po lewej stronie, a 5 – wybór przymiotnika po prawej stronie, wariant „3” oznacza brak zdania, a warianty 2 i 4 oznaczają natężenie danej cechy)



Cechy charakteryzujące Pomorzan, w oczach mieszkańców powiatu nowodworskiego, to przedsiębiorczość (71 proc.), pracowitość (67 proc.), otwartość na ludzi (66 proc.) oraz aktywność (62 proc.).

Jednocześnie respondenci częściej twierdzą, że Pomorzanin jest osobą liberalną niż konserwatywną (32 proc. vs 24 proc.).

W prezentacji danych przedstawiono łączne odsetki odpowiedzi 4 i 5 oraz 1 i 2. Pominięto odpowiedzi niezdecydowane – 3.

01 Atrybuty województwa pomorskiego

Q11: Czym Pana/i zdaniem województwo pomorskie wyróżnia się na tle innych regionów Polski?
Proszę wskazać maksymalnie 3 najważniejsze Pana/i zdaniem atrybuty.



Według mieszkańców powiatu nowodworskiego, województwo pomorskie, na tle innych regionów, wyróżnia się przede wszystkim potencjałem turystycznym (62 proc.) oraz Gdańskiem wraz z jego historią i zabytkami (58 proc.). Na trzecim miejscu notujemy porty umożliwiające transport i handel drogą morską (41 proc.).

Maksymalnie 3 wskazania

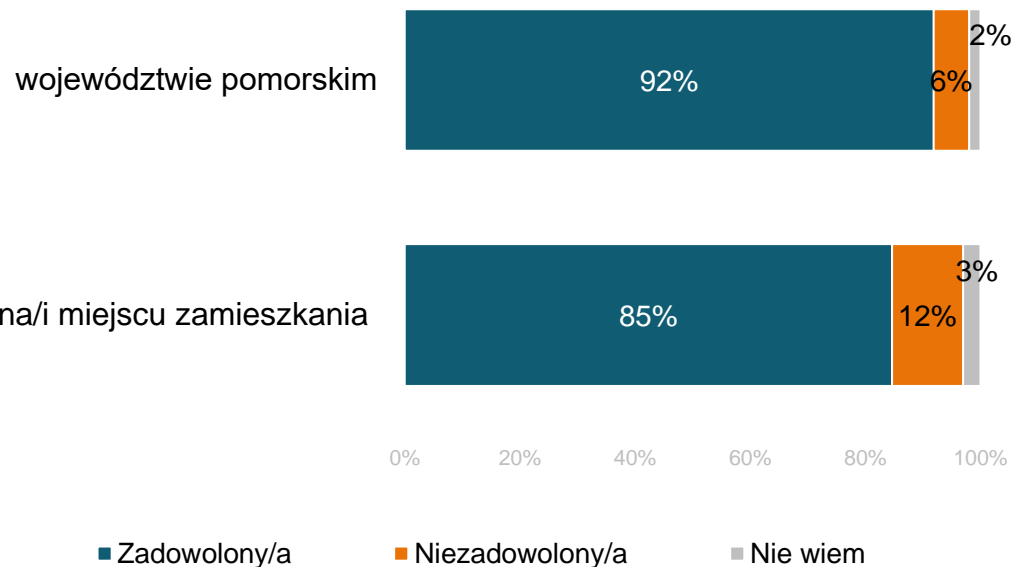
02 | Jakość życia na Pomorzu

02 Jakość życia na Pomorzu: zadowolenie i perspektywy

ZADOWOLENIE Z ŻYCIA W REGIONIE

Q2: Na ile jest Pan/i zadowolony/a z jakości życia w:

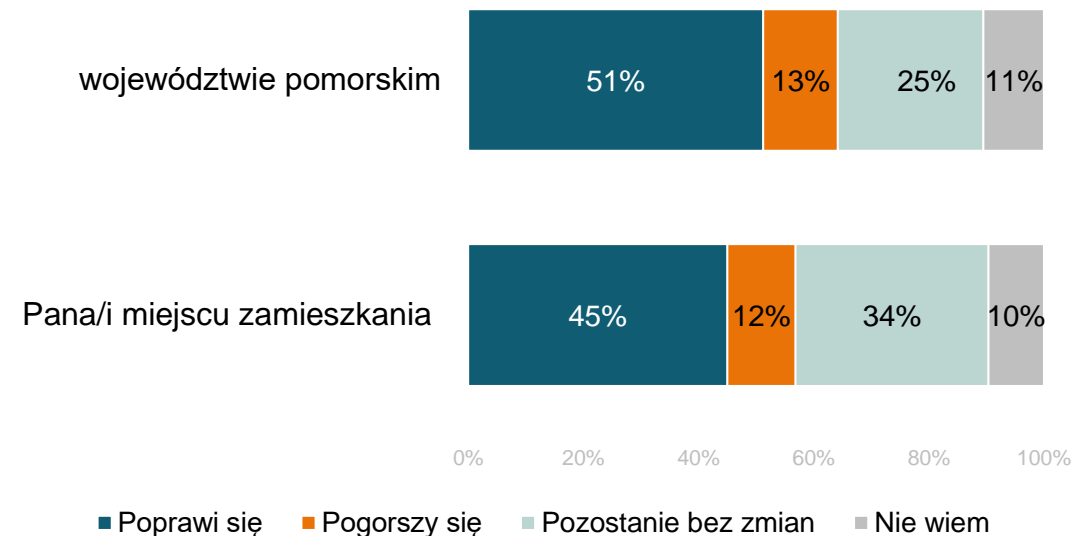
Łączne odsetki odpowiedzi zdecydowanie i raczej zadowolony/a oraz zdecydowanie i raczej niezadowolony/a.



PERSPEKTYWA POPRAWY JAKOŚCI ŻYCIA W REGIONIE

Q3: Czy Pana/i zdaniem, w ciągu najbliższych 5 lat jakość życia w:

Łączne odsetki odpowiedzi zdecydowanie i raczej poprawi się oraz zdecydowanie i raczej pogorszy się



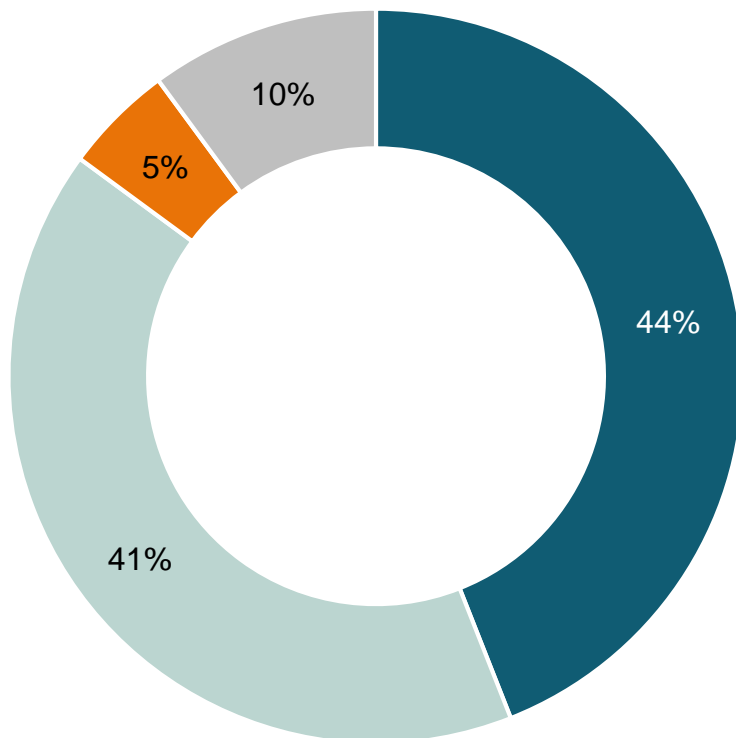
W powiecie nowodworskim, 92 proc. respondentów wyraża zadowolenie z jakości życia w województwie pomorskim, a 85 proc. w miejscu swojego zamieszkania. Jednocześnie połowa respondentów (51 proc.) wierzy, że w ciągu najbliższych 5 lat jakość życia w województwie poprawi się. Na poprawę sytuacji w miejscu zamieszkania wykazuje 45 proc. ankietowanych. Przeszło co dziesiąty przewiduje pogorszenie, zarówno w województwie, jak i we własnej miejscowości.

02 Jakość życia na Pomorzu na tle innych regionów

Q4: Czy Pana/i zdaniem w województwie pomorskim żyje się lepiej czy gorzej niż w pozostałych regionach kraju?

Łączne odsetki odpowiedzi zdecydowanie i raczej lepiej oraz zdecydowanie i raczej gorzej

■ Lepiej ■ Tak samo jak w innych ■ Gorzej ■ Nie wiem

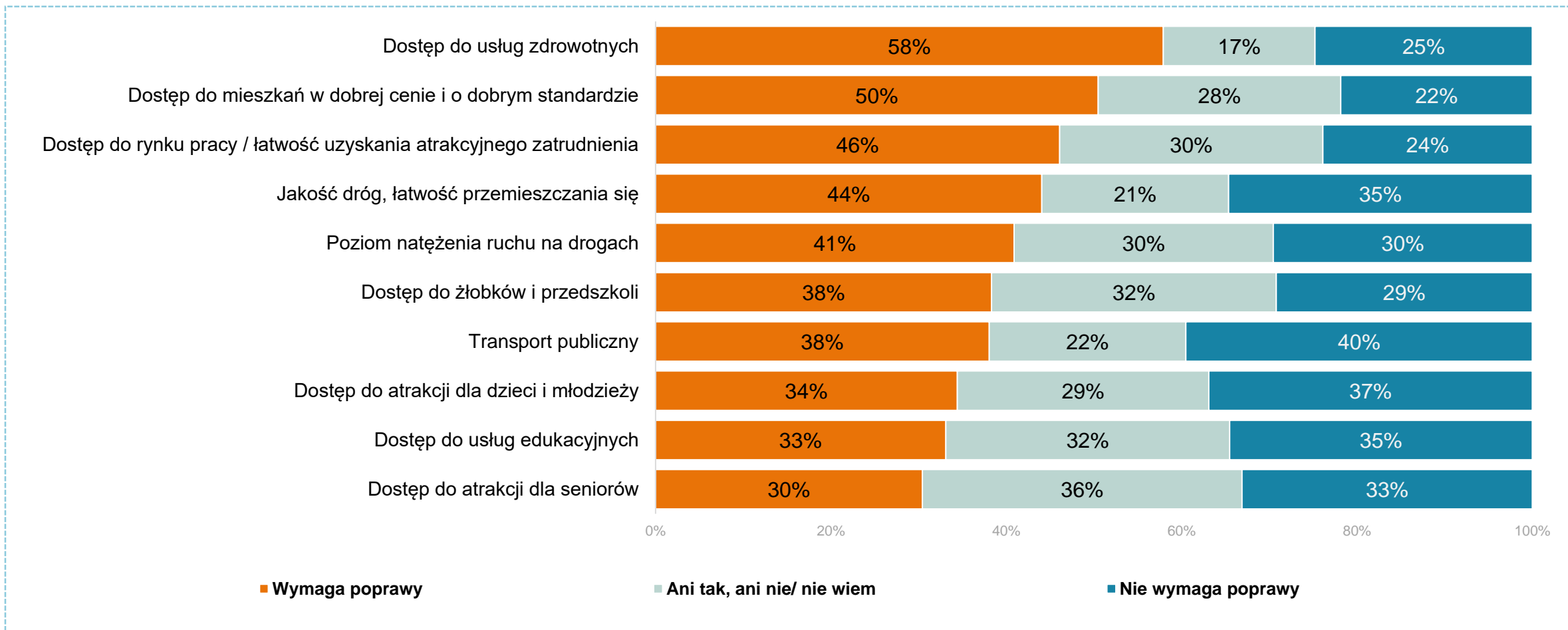


W opinii 44 proc. ankietowanych w województwie pomorskim żyje się lepiej, aniżeli w innych regionach Polski. Jednocześnie 41 proc. uważa, że mieszka się tak samo, jak w innych częściach kraju. Negatywną opinię wyraziło 5 proc. badanych.

02 Jakość życia – obszary wymagające poprawy (cz. 1)

Q12: Proszę teraz pomyśleć o swojej najbliższej okolicy i powiedzieć, które elementy powinny zostać rozwinięte/poprawione w pierwszej kolejności?

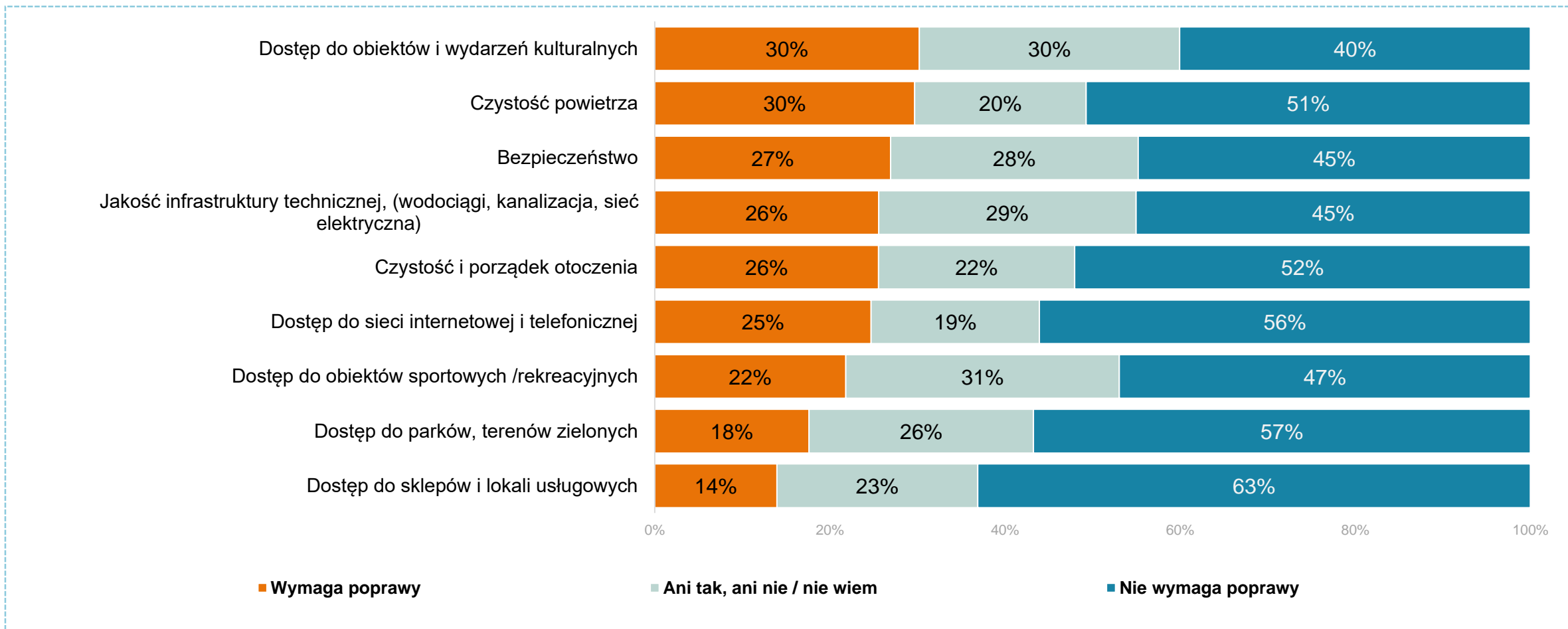
Łączne odsetki odpowiedzi 1 i 2 – wymaga poprawy oraz 4 i 5 – nie wymaga poprawy



02 Jakość życia – obszary wymagające poprawy (cz. 2)

Q12: Proszę teraz pomyśleć o swojej najbliższej okolicy i powiedzieć, które elementy powinny zostać rozwinięte/poprawione w pierwszej kolejności?

Łączne odsetki odpowiedzi 1 i 2 – wymaga poprawy oraz 4 i 5 – nie wymaga poprawy



02 Jakość życia – obszary wymagające poprawy

Q12: Proszę teraz pomyśleć o swojej najbliższej okolicy i powiedzieć, które elementy powinny zostać rozwinięte/poprawione w pierwszej kolejności?

Wśród odpowiedzi ankietowanych wyróżniają się trzy najczęściej wskazywane zagadnienia, które powinny zostać priorytetowo poddane działaniom naprawczym bądź rozwojowym.

A są to:

- dostęp do usług zdrowotnych (58 proc.);
- dostęp do mieszkań w dobrej cenie i o dobrym standardzie (50 proc.);
- dostęp do rynku pracy / łatwość uzyskania zatrudnienia (46 proc.).

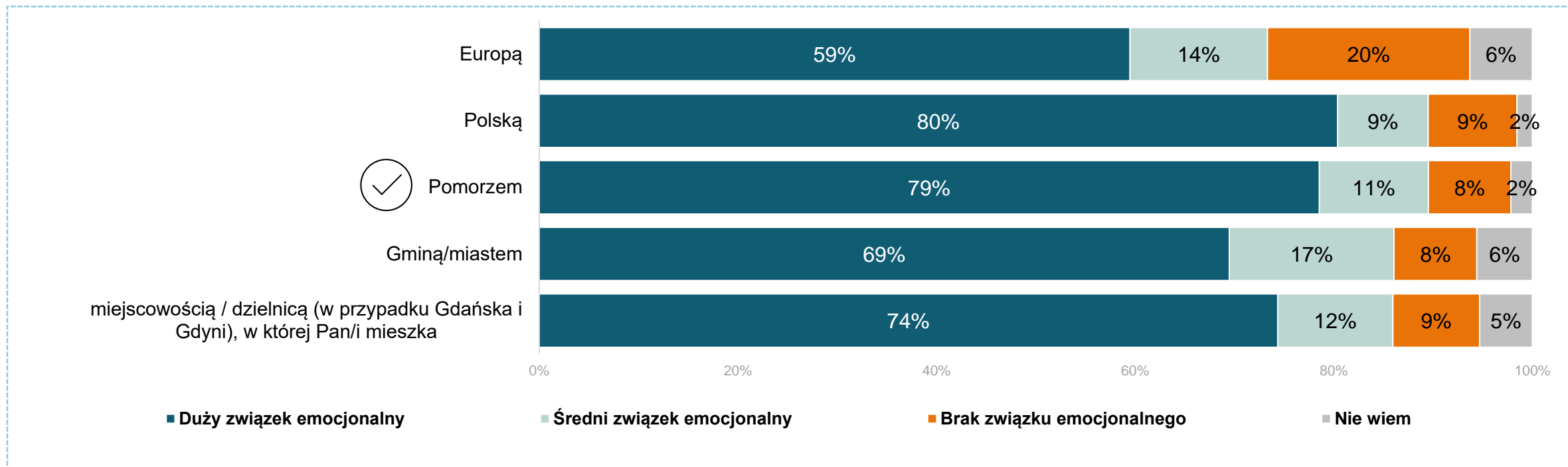
Badani często wskazują również na problemy w ruchu drogowym: jakość dróg i łatwość przemieszczania się (44 proc.) oraz poziom natężenia ruchu na drogach (42 proc.).

03 | Więzi z terytorium

03 Więzi emocjonalne – od Europy do własnej miejscowości

Q5: W jakim stopniu czuje się Pan/i związany/a emocjonalnie z poniższymi obszarami?

Odpowiedzi 5 i 4 – duży związek emocjonalny; 3 – średni związek emocjonalny; 1 i 2 – brak związku emocjonalnego

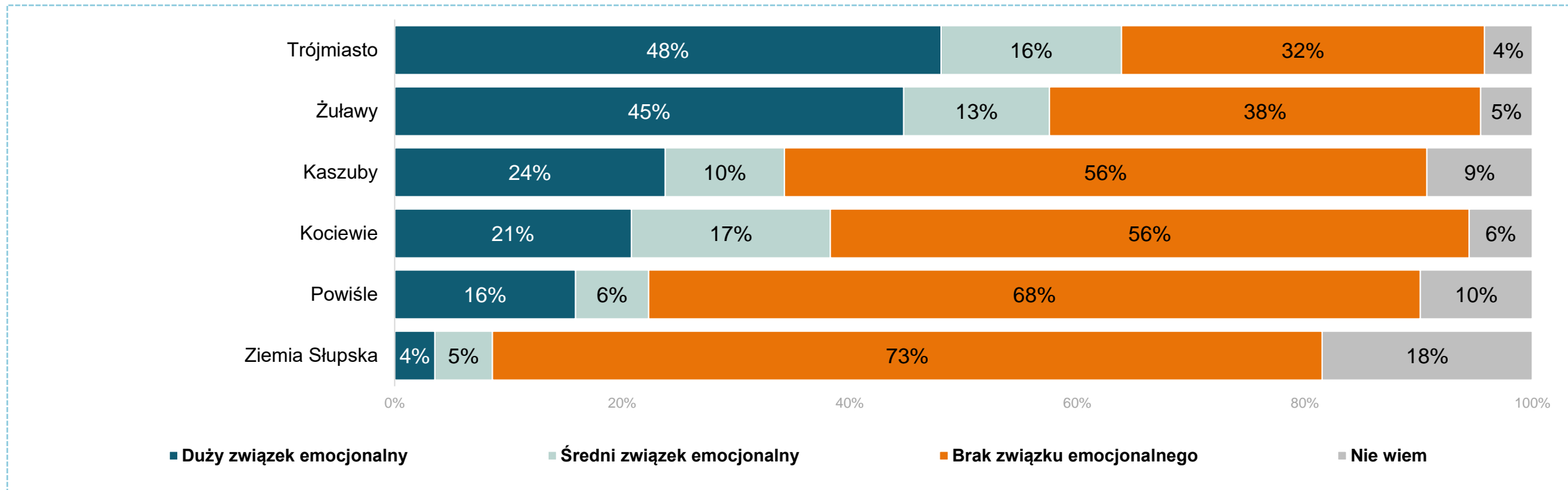


Najwyższy odsetek respondentów deklaruje duży związek emocjonalny z Polską (80 proc.) oraz z Pomorzem (79 proc.), a także z własną miejscowością (74 proc.). Silny związek z własną gminą deklaruje 69 proc., a z Europą – 59 proc. badanych z powiatu nowodworskiego.

03 Więzi emocjonalne – subregiony Pomorza

Q6: Województwo pomorskie jest regionem mocno zróżnicowanym, w którym wyróżnia się różne subregiony. W jakim stopniu czuje się Pan/i związany/a emocjonalnie z poszczególnymi subregionami?

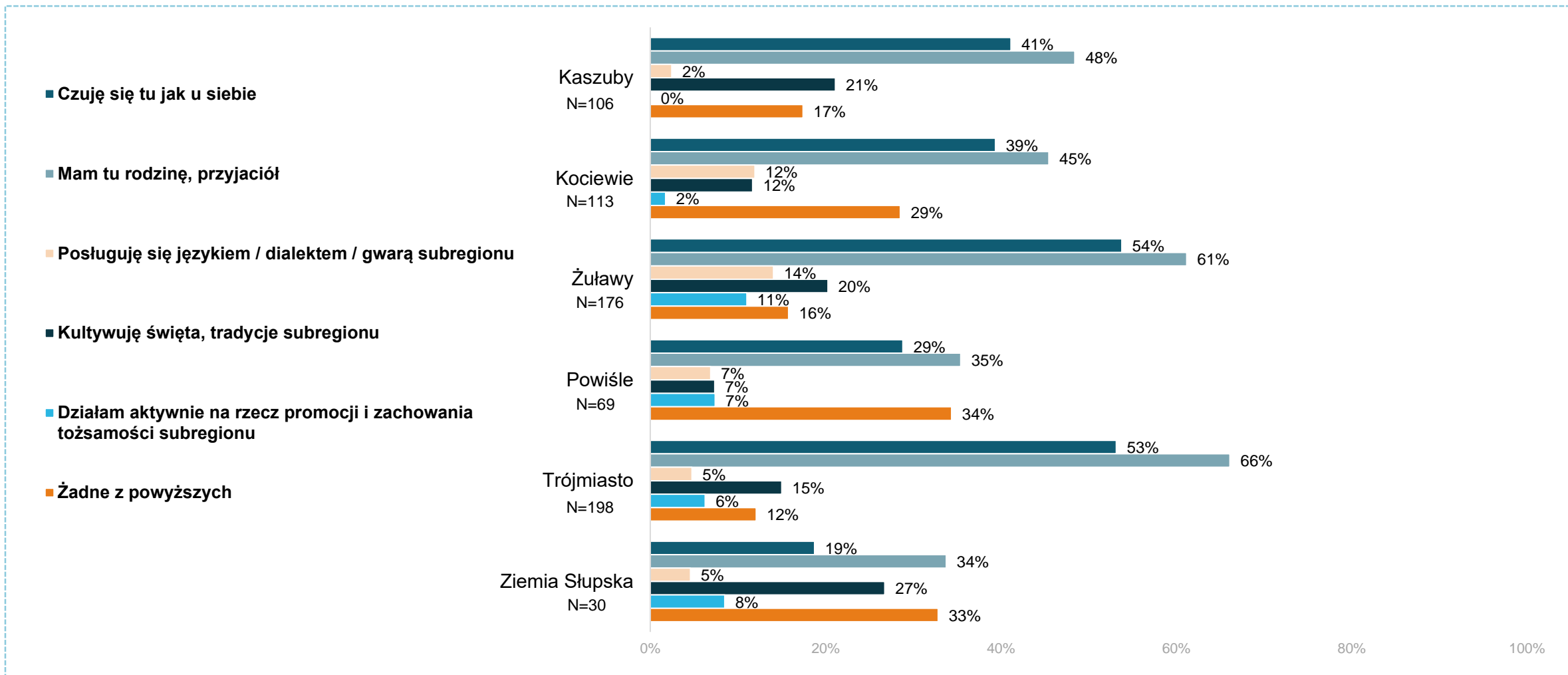
Odpowiedzi 5 i 4 – duży związek emocjonalny; 3 – średni związek emocjonalny; 1 i 2 – brak związku emocjonalnego



W przypadku powiatu nowodworskiego, uwagę zwraca fakt, iż odsetek respondentów, którzy odczuwają silną więź z danym subregionem, nigdy nie przekracza 50 proc. Najwyższy jest on w przypadku Trójmiasta (48 proc.) oraz Żuław (45 proc.). Następnie są to Kaszuby (24 proc) oraz Kociewie (21 proc.). Silną więź z Powiślem deklaruje 16 proc. respondentów, a Ziemią Słupską – 4 proc. badanych.

03 Relacje z subregionami Pomorza

Q8: Jeśli czuje Pan/i więź z któryś z subregionów województwa pomorskiego, proszę wskazać, które z poniższych stwierdzeń opisują Pana/i relację z subregionem?



03 Relacje z subregionami Pomorza

Q8: Jeśli czuje Pan/i więź z którymś z subregionów województwa pomorskiego, proszę wskazać, które z poniższych stwierdzeń opisują Pana/i relację z subregionem?

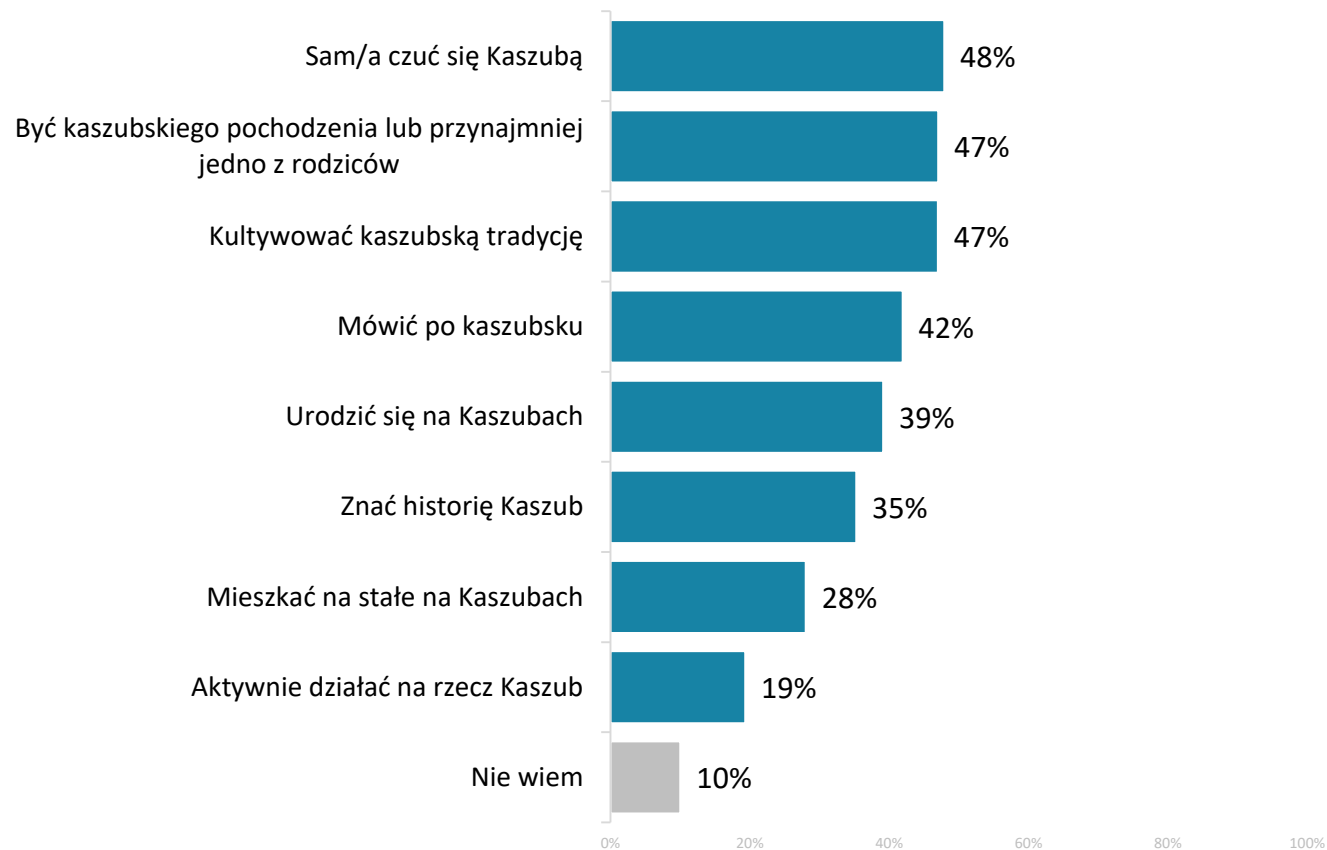
Respondenci, którzy zadeklarowali przynajmniej średnią więź z którymś z subregionów województwa pomorskiego, zostali poproszeni o wybranie tych z przedstawionych im stwierdzeń, które opiszają ich relację z subregionem.

Deklarujący związek z Trójmiastem wskazali, iż mają tam rodzinę, przyjaciół (66 proc.), a także w Trójmieście czują się jak u siebie – 53 proc. ankietowanych. Pośród deklarujących więź emocjonalną z Żuławami, 61 proc. respondentów wskazało, iż ma tam rodzinę, przyjaciół, a 54 proc. – czuje się tam jak u siebie.

Odsetek posługujących się językiem/dialektem czy gwarą subregionu wynosi w przypadku Żuław 14 proc., a Kociewia – 12 proc. Na uwagę zasługuje fakt wysokiego odsetka zapytanych, którzy kultywują tradycje lokalne. W przypadku Ziemi Słupskiej jest to 27 proc., Kaszub – 21 proc. oraz Żuław – 20 proc. Na tle innych subregionów jest to znacząco wyższy odsetek.

03 Kogo można uznać za Kaszubę?

Q7: Co Pana/i zdaniem jest konieczne, żeby uznać kogoś za Kaszubę? Taka osoba powinna...



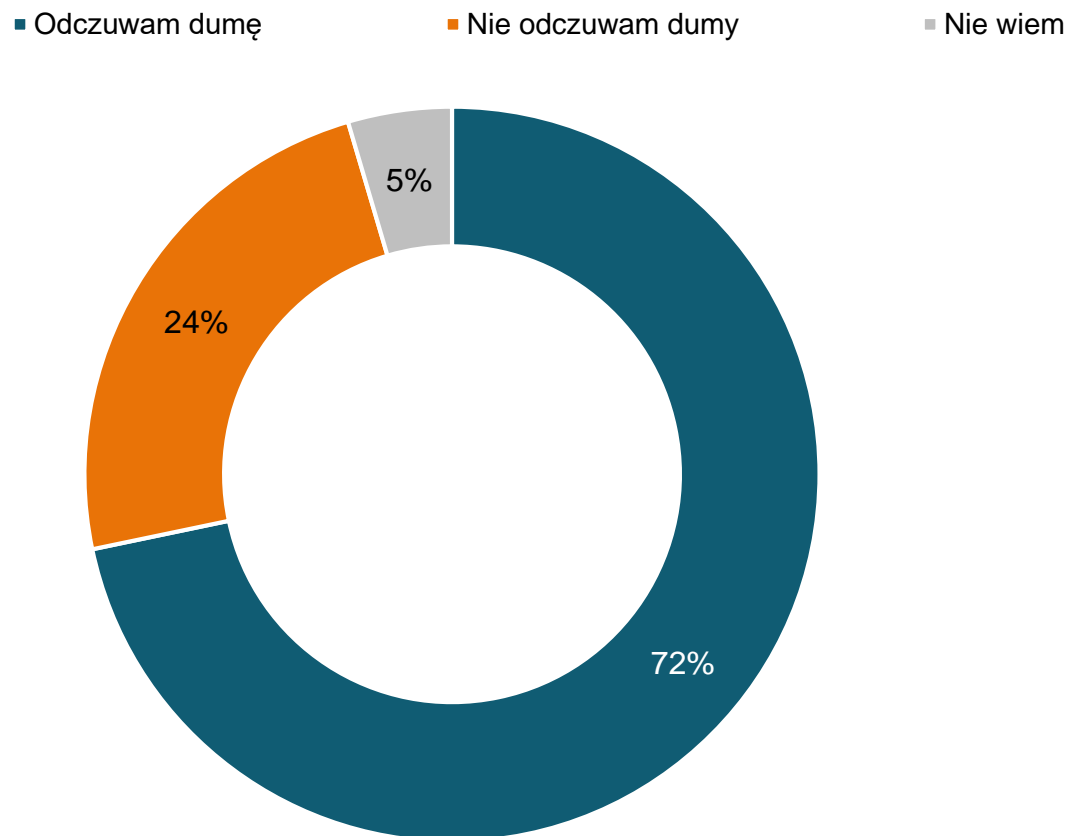
W opinii respondentów, by ktoś został uznany za Kaszubę, istotne jest, by ta osoba sama siebie tak definiowała (48 proc.). Równie ważne atrybuty to: kaszubskie pochodzenie oraz kultywowanie kaszubskiej tradycji (po 47 proc.). Badani często wskazywali również umiejętność posługiwania się językiem kaszubskim (42 proc.).

Możliwe wiele wskazań

03 Duma z bycia mieszkańcem Pomorza

Q10: Czy odczuwa Pan/i dumę z bycia mieszkańcem Pomorza?

Łączne odsetki odpowiedzi zdecydowanie i raczej odczuwam dumę oraz zdecydowanie i raczej nie odczuwam dumy.



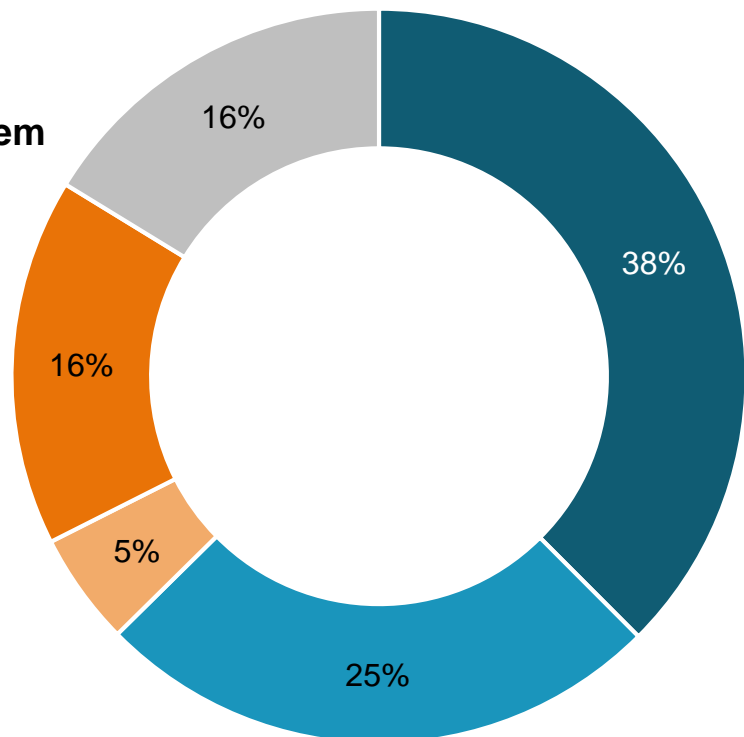
Blisko trzech na czterech respondentów (72 proc.) odczuwa dumę z bycia mieszkańcem Pomorza. Odsetek nieodczuwających dumy jest stosunkowo wysoki i wynosi 24 proc.

03 Preferowane miejsce do życia

Q16: Niezależnie od Pana/i aktualnej sytuacji, gdyby mógł/mogła Pan/i urządzić swoje życie od nowa, w dowolnie wybranym miejscu, to czy wybrałby/aby Pan/i:?

- Miejsce, w którym Pan/i obecnie mieszka
- Inną miejscowość na Pomorzu
- Inną miejscowość w Polsce poza Pomorzem
- Miejsce poza Polską
- Nie wiem

● **Poza Pomorzem**
21%



● **Pomorze 63%**

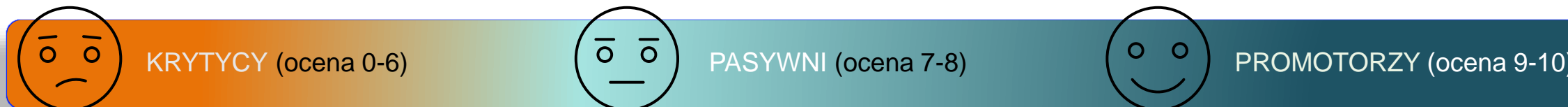
Dla większości ankietowanych (63 proc.) preferowanym miejscem do życia (w sytuacji, gdyby mogli urządzić życie od nowa) jest Pomorze: 38 proc. ponownie wybrałoby aktualnie zamieszkiwaną miejscowość, zaś 25 proc. – inną w województwie. Życie poza tym regionem chciałby rozpocząć co piąty badany (21 proc.).

03 Rekomendowane miejsce do życia – wskaźnik NPS

Q17: Na ile prawdopodobne jest, że poleciłby(-aby) Pan(-i) województwo pomorskie jako miejsce do życia swojemu znajomemu(-ej)/ rodzinie?

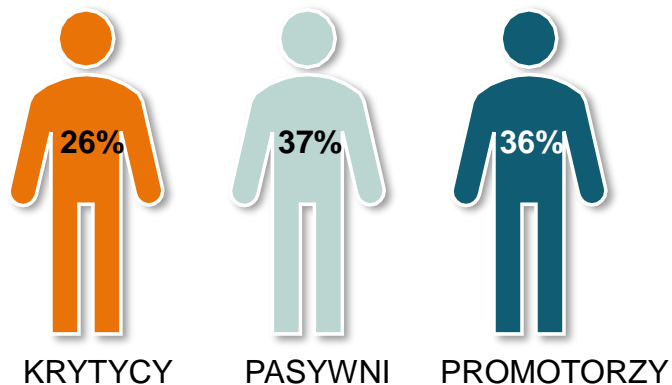
Q18: Na ile prawdopodobne jest, że poleciłby(-aby) Pan(-i) swoją miejscowość jako miejsce do życia swojemu znajomemu(-ej)/ rodzinie?

Oceny na skali 0-10, gdzie 0 oznacza, że zdecydowanie by Pan/i nie polecił/a, a 10 - zdecydowanie by Pan/i polecił/a.



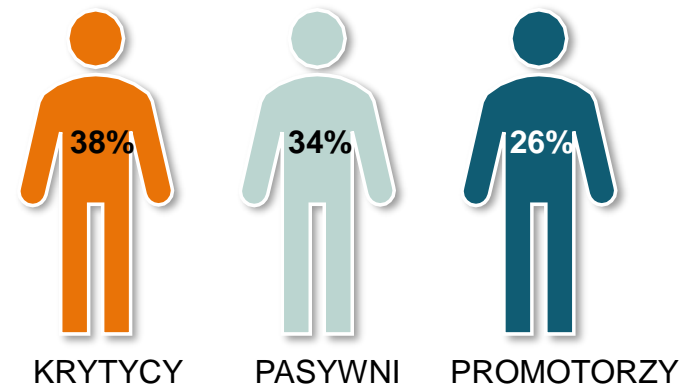
$$\text{WSKAŹNIK NPS} = \% \text{ PROMOTORÓW} - \% \text{ KRYTYKÓW}$$

Wskaźnik NPS dla województwa pomorskiego



NPS = 10

Wskaźnik NPS dla własnej miejscowości



NPS = -12

03 Rekomendowane miejsce do życia

Q17: Na ile prawdopodobne jest, że poleciłby(-aby) Pan(-i) województwo pomorskie jako miejsce do życia swojemu znajomemu(-ej)/ rodzinie?

Q18: Na ile prawdopodobne jest, że poleciłby(-aby) Pan(-i) swoją miejscowość jako miejsce do życia swojemu znajomemu(-ej)/ rodzinie?

Oceny na skali 0-10, gdzie 0 oznacza, że zdecydowanie by Pan/i nie polecił/a, a 10 - zdecydowanie by Pan/i polecił/a.

W powiecie nowodworskim, 36 proc. respondentów poleciłoby województwo pomorskie jako miejsce do życia swojemu znajomemu bądź rodzinie (Promotorzy). Odsetek ten jest niższy w przypadku promocji własnej miejscowości zamieszkania (26 proc.). Wielu respondentów (38proc.) nie jest skłonnych do rekomendacji własnego miejsca zamieszkania (Krytycy).

Wskaźnik NPS, którym wyraża się różnicę pomiędzy grupą Promotorów a Krytyków, w przypadku województwa wynosi 10. Natomiast dla miejscowości przyjmuje wartość ujemną: - 12, co jest jednym z gorszych wyników na tle innych powiatów w województwie pomorskim.

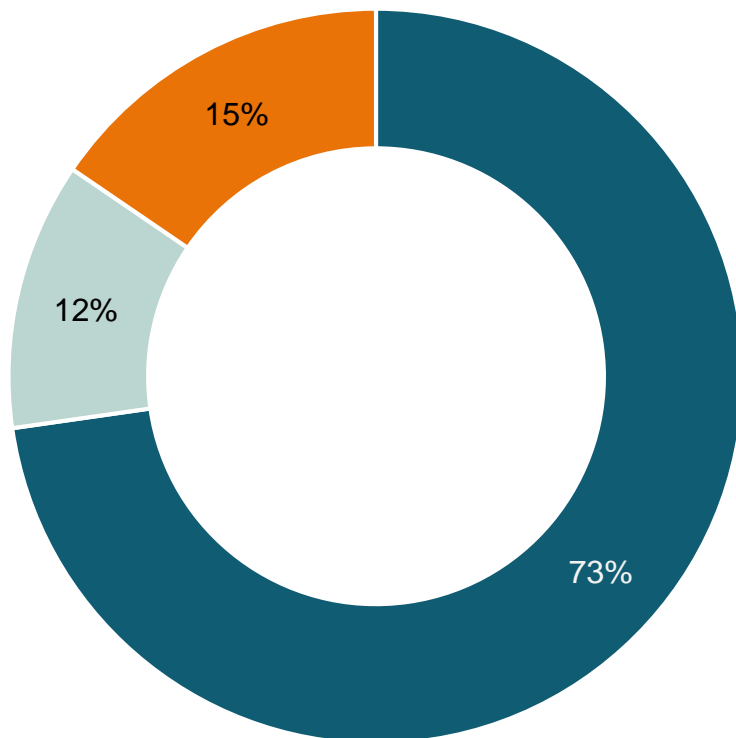
04 | Migracje mieszkańców Pomorza

04 Prawdopodobieństwo wyprowadzki z miejsca zamieszkania

Q13: Na ile prawdopodobne jest, że w ciągu najbliższych 5 lat wyprowadzi się Pan/i / z miasta, w którym Pan/i obecnie mieszka? Proszę o ocenę na skali 1 – 5, gdzie 1 oznacza zdecydowanie nieprawdopodobne, a 5 – zdecydowanie prawdopodobne.

Odpowiedzi 5 i 4 – prawdopodobne; 3 – ani prawdopodobne, ani nieprawdopodobne; 1 i 2 – nieprawdopodobne

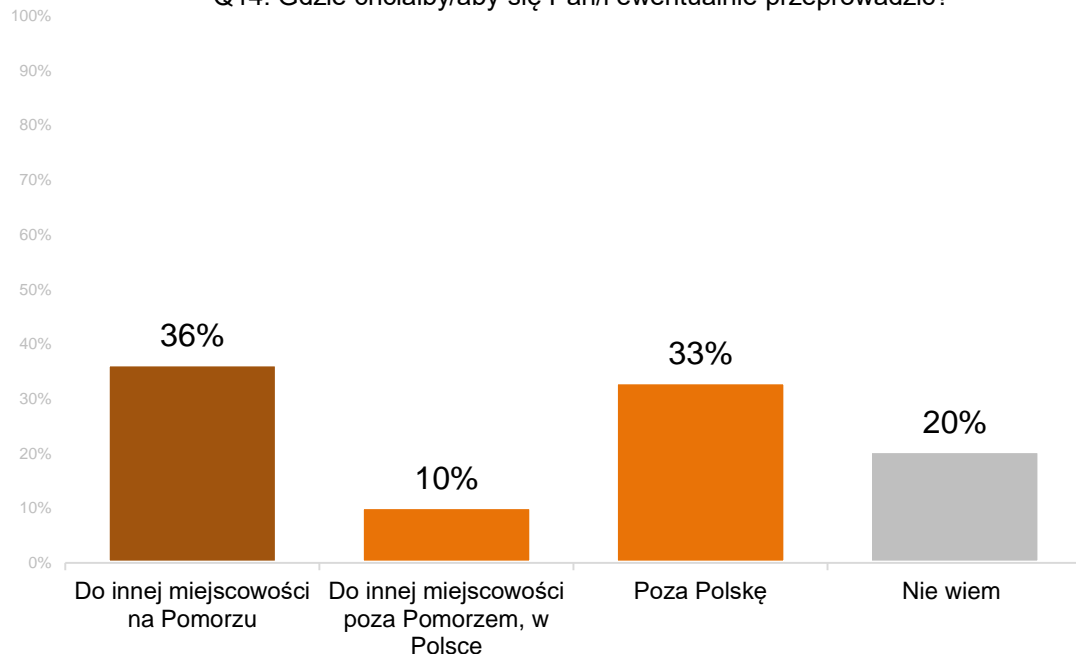
■ Nieprawdopodobne ■ Ani prawdopodobne, ani nieprawdopodobne ■ Prawdopodobne



Blisko trzech na czterech respondentów (73 proc.) wskazuje, iż nieprawdopodobnym jest, by w ciągu najbliższych pięciu lat wyprowadzili się z miejscowości, w której obecnie mieszkają. Taką możliwość deklaruje 15 proc. ankietowanych.

04 Jeśli wyprowadzka, to dokąd i dlaczego?

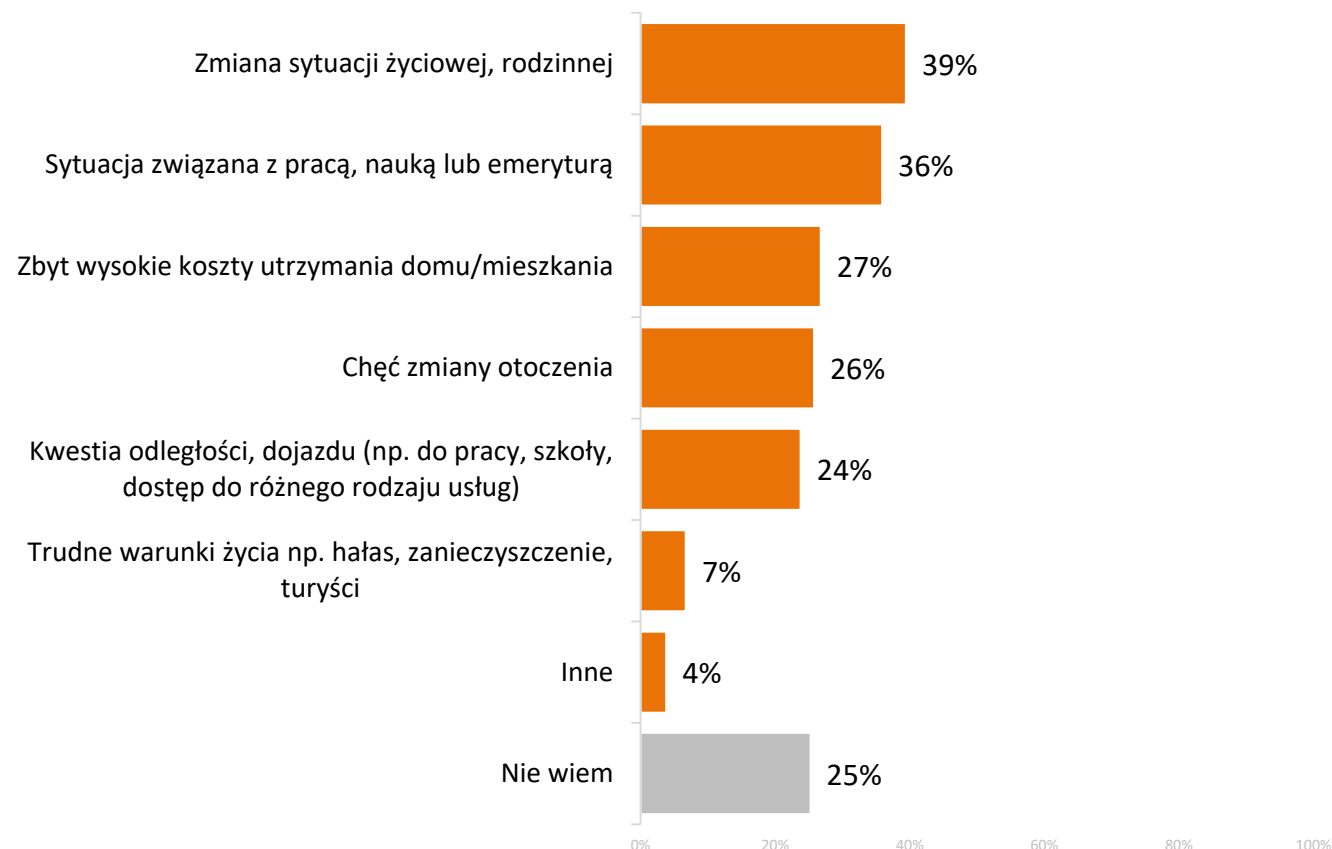
Q14: Gdzie chciałby/aby się Pan/i ewentualnie przeprowadzić?



Osoby, które przewidują przeprowadzkę, chciałyby głównie zamieszkać w innej miejscowości na Pomorzu (36 proc.) lub poza granicami kraju (33 proc.). Najczęściej wskazywane powody to: zmiana sytuacji życiowej lub rodzinnej (39 proc.) oraz sytuacja związana z pracą, nauką, emeryturą (36 proc.).

Q15: Dlaczego rozważa Pan/i ewentualną wyprowadzkę?

Możliwe wiele wskazań



DZIAŁ 2

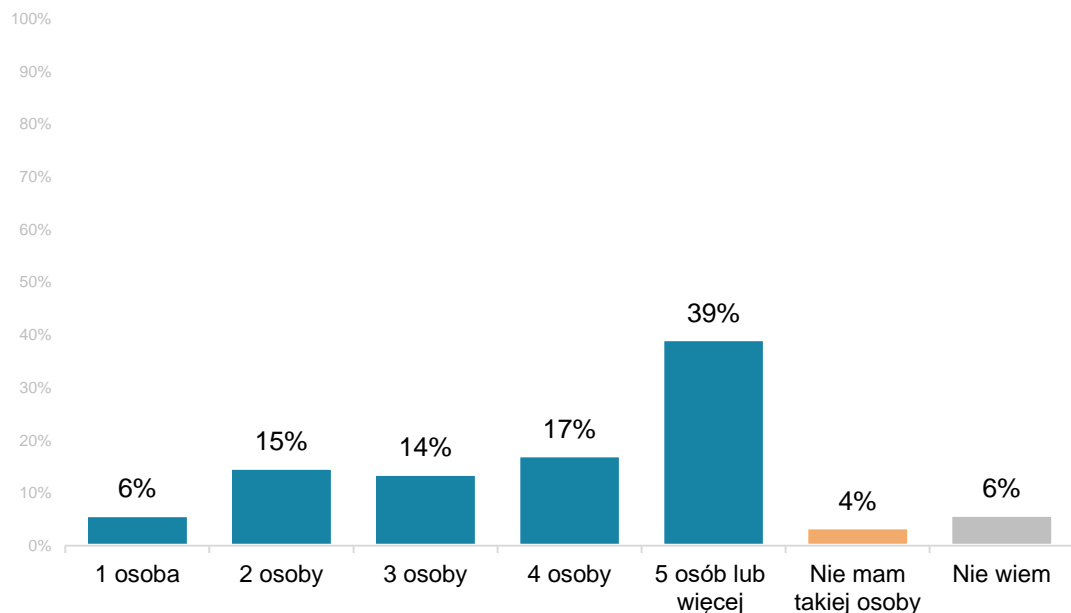
POSTAWY I WARTOŚCI



05 | Styl życia i zadowolenie z życia

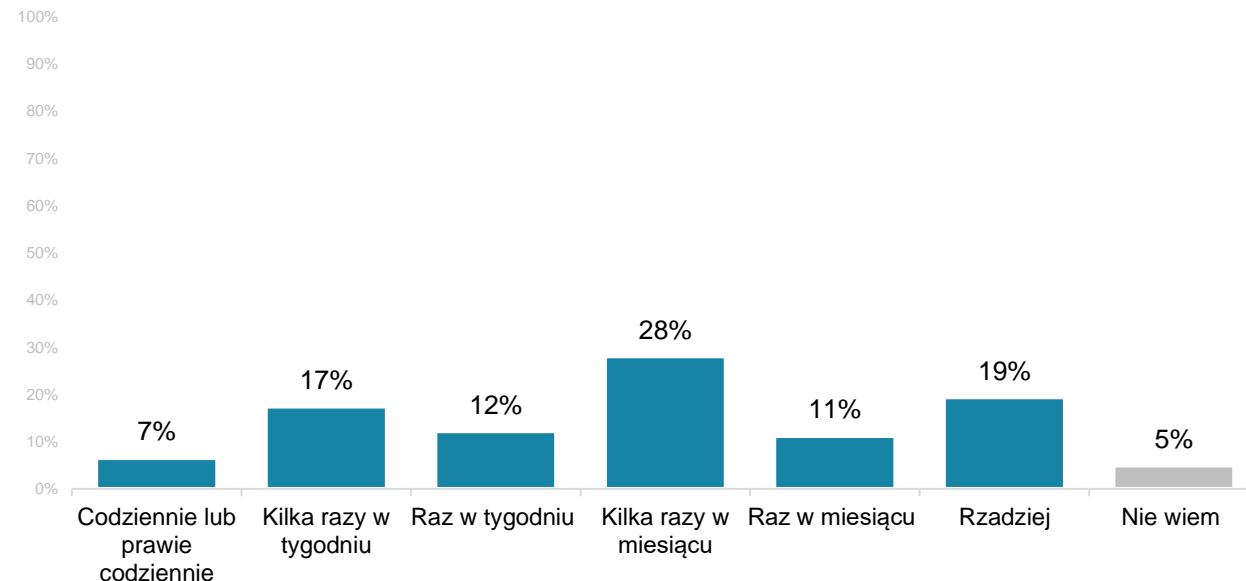
05 Grono przyjaciół i częstotliwość spotkań

Q20: Ile osób zalicza Pan(-i) do grona swoich bliskich znajomych, przyjaciół, z którymi utrzymuje Pan(i) regularny kontakt?



Większość respondentów (39 proc.) do grona swoich bliskich znajomych zalicza pięć lub więcej osób. Zaledwie 4 proc. nie wskazało takiej osoby.

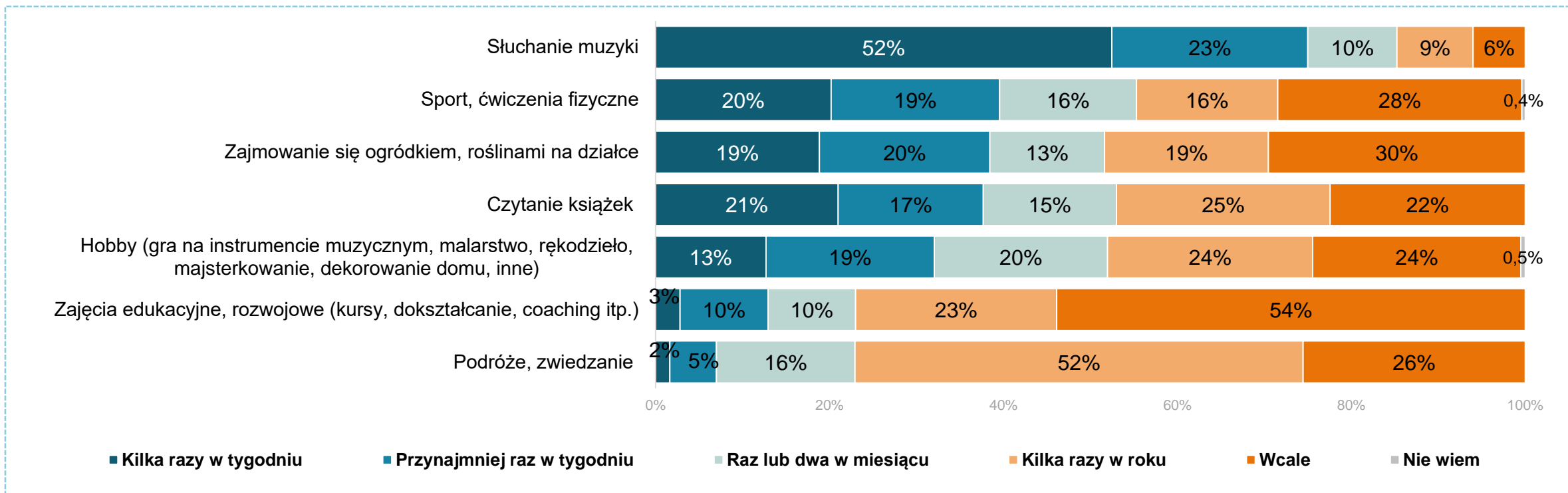
Q19: Jak często spotyka się Pan(i) ze swoimi znajomymi, przyjaciółmi lub z rodziną, z którą Pan(i) nie mieszka?



Co trzeci (36 proc.) z respondentów ze swoimi znajomymi, przyjaciółmi lub rodziną spotyka się przynajmniej raz w tygodniu. Natomiast 39 proc. widuje się z bliskimi przynajmniej raz w miesiącu.

05 Styl życia – czas wolny

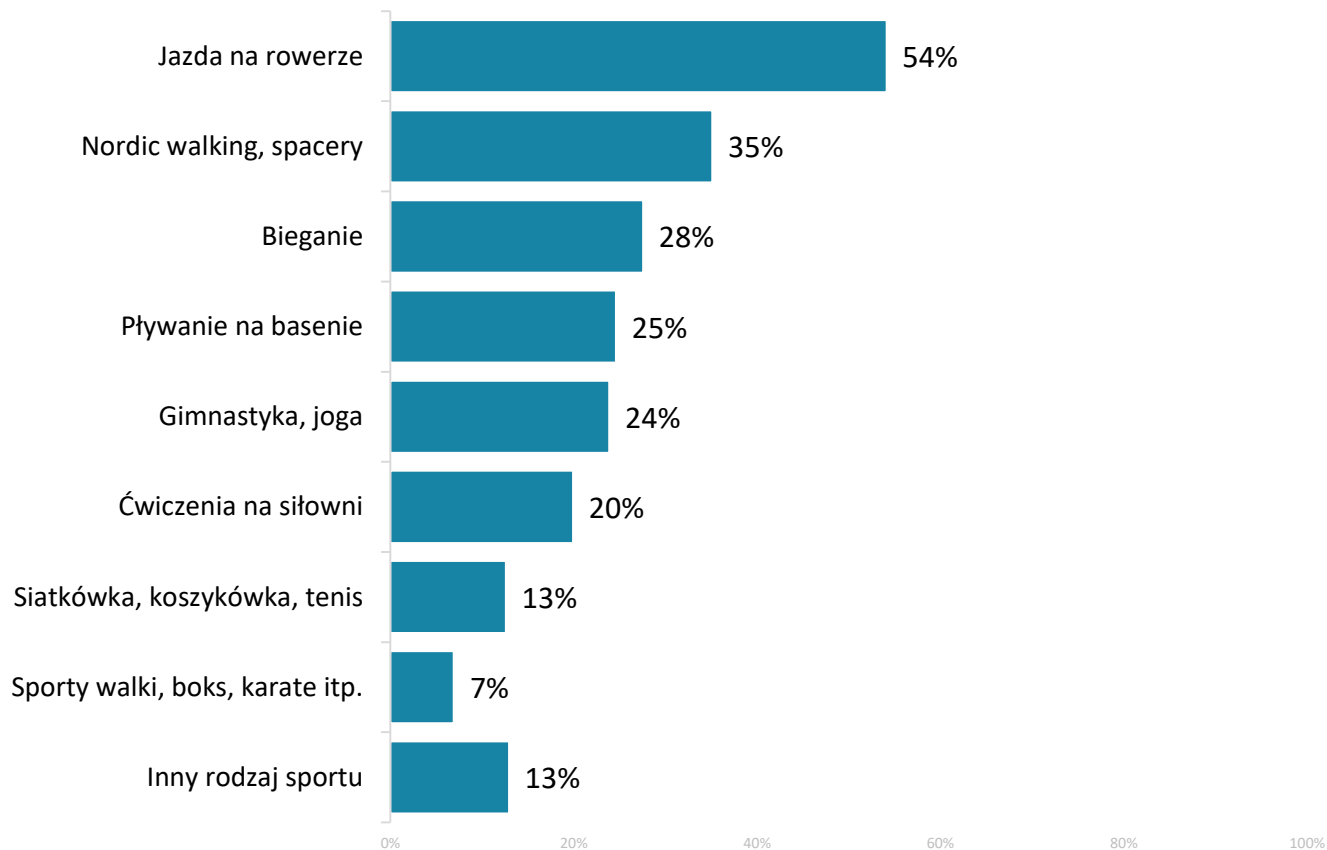
Q21: Jak często w okresie ostatniego roku podejmował/a Pan/i następujące czynności?



Jedną z częstszych form spędzania czasu wolnego wśród respondentów jest słuchanie muzyki (52 proc. – kilka razy w tygodniu). Inne, stosunkowo często wykonywane aktywności, to sport, ogrodnictwo oraz czytanie książek – około 40 proc. badanych zajmuje się nimi raz w tygodniu lub częściej. Aktywność, która zazwyczaj podejmowana jest kilka razy w roku to podróżowanie (52 proc.). Natomiast ponad połowa badanych nie brała udziału w zajęciach edukacyjnych.

05 Preferowane rodzaje sportu

Q22: Jeśli podejmuje Pan/i aktywność fizyczną, jaki rodzaj sportu, aktywności Pan/i uprawia?

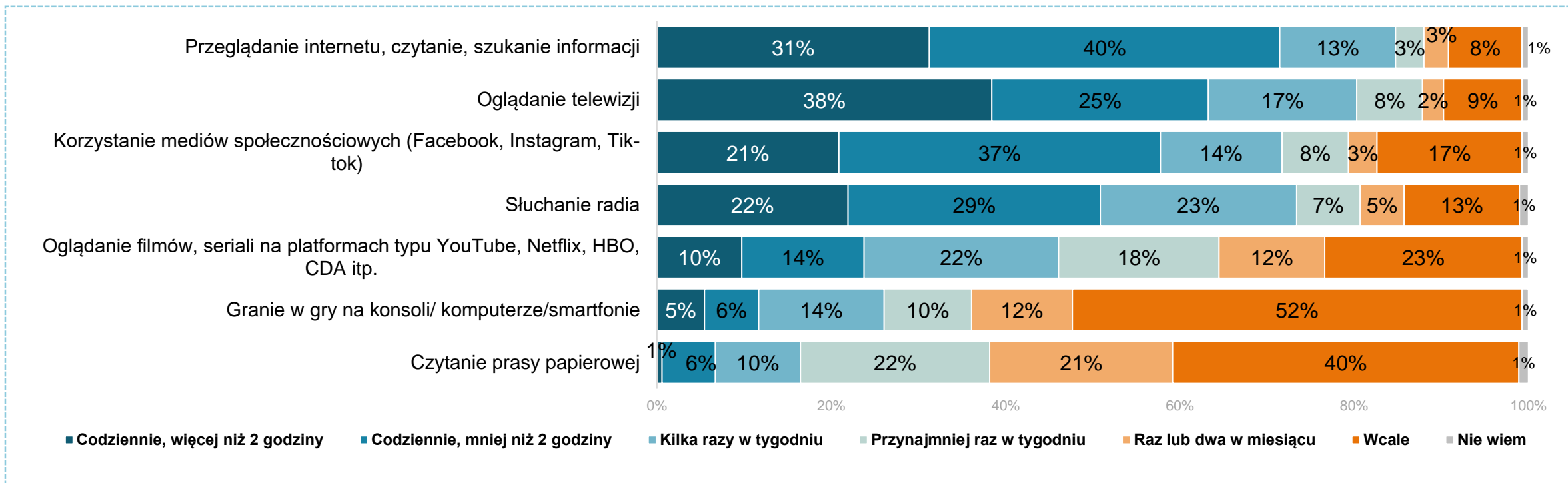


Ankietowani, jeśli podejmują aktywność fizyczną, to zwykle jeżdżą na rowerze (54 proc.) lub spacerują (35 proc.). Z kolei 28 proc. respondentów biega, 25 proc. – pływa na basenie, a 24 proc. – uprawia gimnastykę.

Możliwe wiele wskazań

05 Styl życia – media i aktywność online

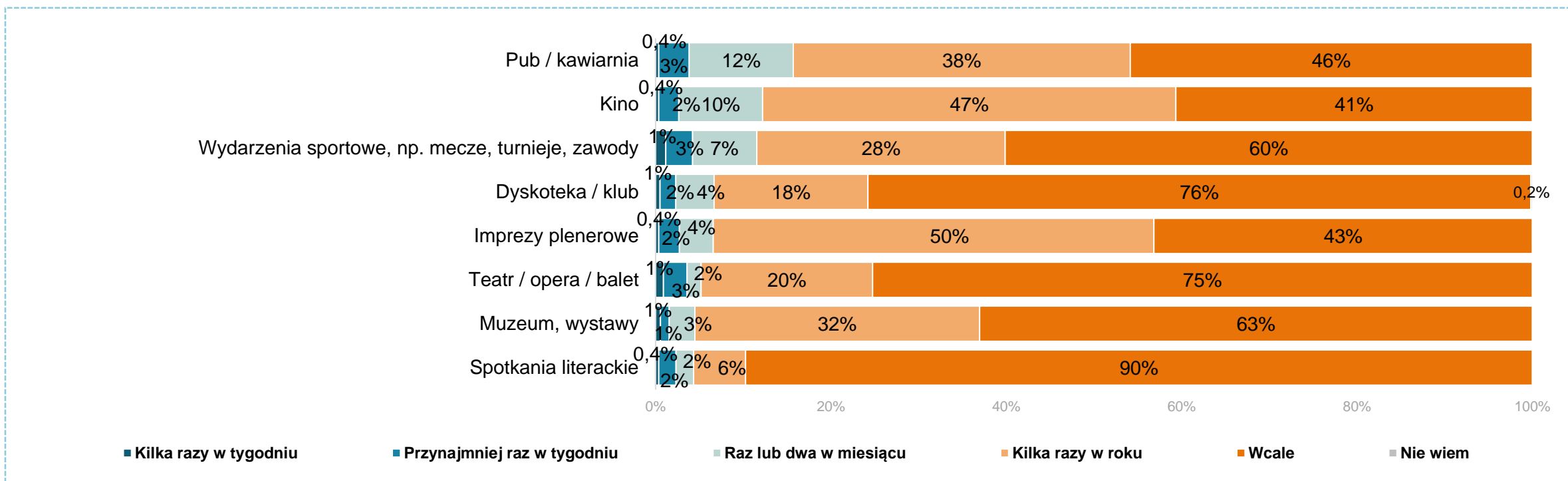
Q23: Jak często podejmuje Pan/i następujące czynności?



Najbardziej popularne media w powiecie nowodworskim to internet i telewizja. Codzienne przeglądanie stron www deklaruje 71 proc. badanych, codzienne oglądanie telewizji – 63 proc., zaś korzystanie z mediów społecznościowych – 58 proc. Najmniej popularne natomiast są gry elektroniczne, w które nie gra 52 proc. respondentów. Badani rzadko sięgają też po prasę papierową – 40 proc. w ogóle tego nie robi.

05 Styl życia – życie towarzyskie i kulturalne offline

Q24: Jak często w okresie ostatniego roku odwiedzał/a Pan/i następujące miejsca/wydarzenia?

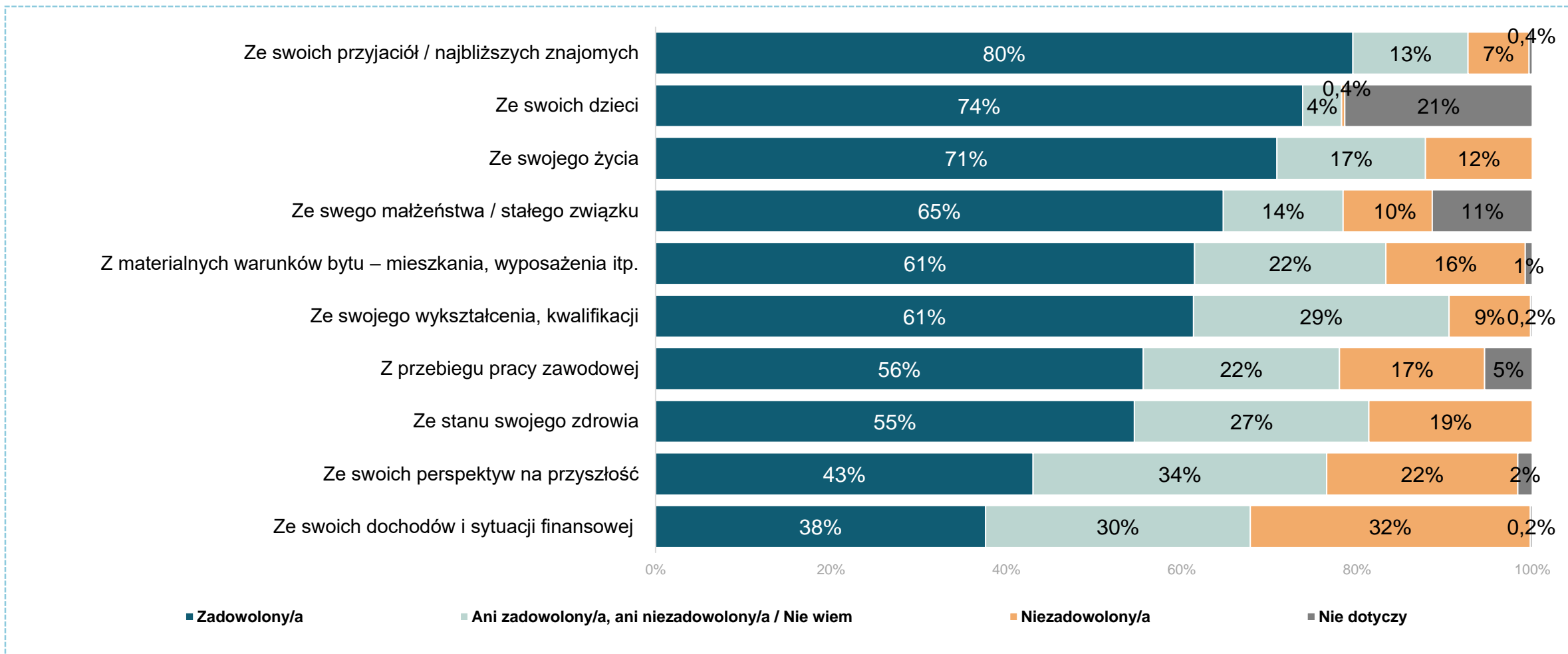


Najwyższy odsetek respondentów korzysta z pubów/kawiarni oraz kin. Odpowiedzi te mają najmniejszy odsetek odpowiedzi „wcale”. Do najmniej popularnych czynności należy udział w spotkaniach literackich (90 proc. odpowiedzi „wcale”), odwiedzanie instytucji kulturalnych, takich jak teatr/opera/balet (75 proc.) czy dyskotek/klubów (76 proc.).

05 Zadowanie z życia

Q32: W jakim stopniu jest Pan/i zadowolony/a: ?

Łączne odsetki odpowiedzi zdecydowanie i raczej zadowolony/a oraz zdecydowanie i raczej niezadowolony/a.



05 Zadowolenie z życia

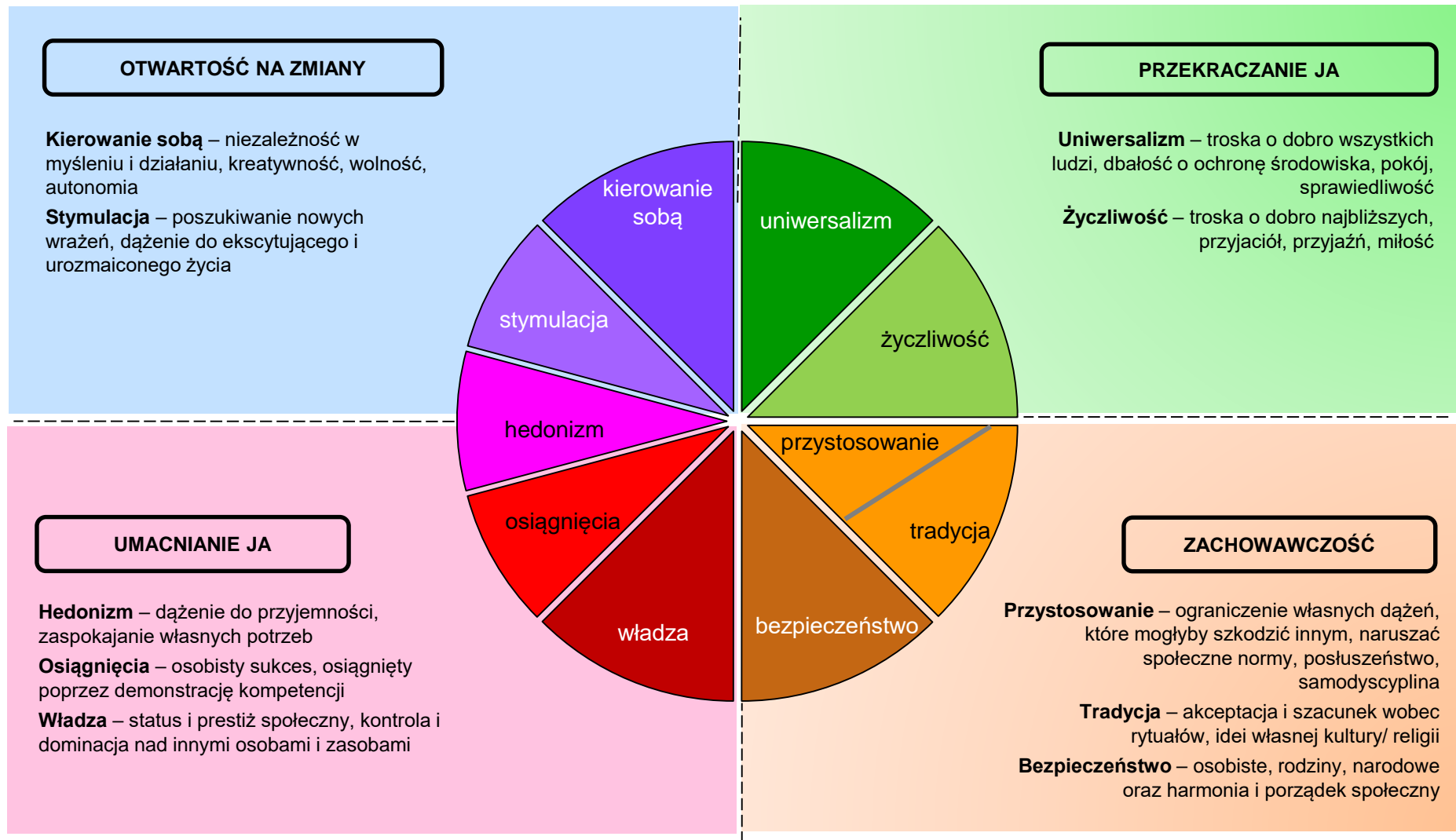
Q32: W jakim stopniu jest Pan/i zadowolony/a: ?

Źródłem największego zadowolenia z życia wśród respondentów są przyjaciele i najbliżsi znajomi (80 proc.), dzieci (74 proc.) oraz własne życie (71 proc.) i związek, w którym respondenci żyją (65 proc.).

Najmniej satysfakcjonująca jest sytuacja finansowa (38 proc.). Jednocześnie 32 proc. ankietowanych wyraża przy tej pozycji niezadowolenie.

06 | Wartości, postawy

06 Struktura wartości – koło Sz. Schwartza



06 Struktura wartości – zestaw stwierdzeń

META-WARTOŚĆ	WARTOŚĆ	STWIERDZENIA
OTWARTOŚĆ NA ZMIANY	kierowanie sobą	1. Ważne jest dla niego wymyślanie nowych rzeczy i twórcze podejście. Lubi robić wszystko na swój własny, oryginalny sposób. 11. Ważne jest dla niego, aby sam podejmował decyzje w swoich własnych sprawach. Lubi wolność i niezależność od innych.
	stymulacja	6. Lubi niespodzianki i zawsze poszukuje nowych zajęć. Jego zdaniem ważne jest, by w życiu zajmować się wieloma różnymi rzeczami. 15. Poszukuje przygód i lubi ryzykować. Chce mieć życie pełne wrażeń.
UMACNIANIE SIEBIE (JA)	hedonizm	10. Ważna jest dla niego dobra zabawa. Lubi niczego sobie nie odmawiać. 21. Poszukuje okazji, aby zabawić się. Ważne jest dla niego, aby robić to, co sprawia mu przyjemność.
	osiągnięcia	4. Ważne jest dla niego pokazywanie własnych zdolności, możliwości. Chce, aby ludzie podziwiali to, co robi. 13. Ważne jest dla niego odnoszenie znaczących sukcesów. Ma nadzieję, że ludzie docenią jego osiągnięcia.
	władza	2. Ważne jest dla niego to, aby być bogatym. Chce mieć dużo pieniędzy i różnych kosztownych przedmiotów. 17. Ważne jest dla niego, aby odpowiadać za coś i mówić innym, co mają robić. Chce, aby ludzie robili to, co im każe.
PRZEKRACZANIE SIEBIE (JA)	życzliwość	12. Bardzo ważne jest dla niego, aby pomagać otaczającym go ludziom. Pragnie dbać o ich dobro. 18. Ważne jest dla niego, aby być lojalnym wobec przyjaciół. Chce poświęcić się dla bliskich sobie osób.
	uniwersalizm	3. Uważa za ważne, żeby wszyscy ludzie na świecie traktowani byli równo. Jest przekonany, że każdy powinien mieć w życiu równe szanse. 8. Ważne jest dla niego wysłuchanie ludzi, którzy różnią się od niego. Nawet wtedy, gdy się z nimi nie zgadza, wciąż chce ich zrozumieć. 19. Jest głęboko przekonany, że ludzie powinni dbać o przyrodę. Ważna jest dla niego troska o środowisko naturalne.
ZACHOWAWCZOŚĆ	bezpieczeństwo	5. Ważne jest dla niego, aby żyć w bezpiecznym otoczeniu. Unika wszystkiego, co mogłoby zagrażać jego bezpieczeństwu. 14. Jest dla niego ważne, aby Państwo zapewniło mu bezpieczeństwo przed wszystkimi zagrożeniami. Chce, żeby państwo było silne, by mogło bronić swoich obywateli.
	przystosowanie	7. Uważa, że ludzie powinni postępować zgodnie z nakazami. Sądzi, że ludzie powinni zawsze stosować się do zasad i przepisów, nawet gdy nikt nie widzi tego, co robią. 16. Ważne jest dla niego, aby zawsze zachowywać się właściwie. Pragnie uniknąć postępowania, które ludzie mogliby uznać za złe.
	tradycja	9. Ważne jest dla niego, aby być skromnym i pokornym. Stara się nie zwracać na siebie uwagi. 20. Ważna jest dla niego tradycja. Stara się postępować zgodnie z tradycjami religijnymi lub rodzinnymi.

06 Wartości w życiu mieszkańców powiatu

Q30: W jakim stopniu człowiek opisany każdym z poniższych stwierdzeń jest podobny do Pana/i? Ważne jest dla niego...

Zaprezentowano łączny odsetek odpowiedzi bardzo podobny do mnie i podobny do mnie (5 i 6).

META-WARTOŚĆ	WARTOŚĆ	STWIERDZENIA	TOP2BOX (5 i 6)
OTWARTOŚĆ NA ZMIANY	kierowanie sobą	1. twórcze i kreatywne podejście	34%
		11. wolność, niezależność, samodzielne decydowanie	59%
	stymulacja	6. niespodzianki i różnorodne zajęcia	31%
		15. przygody, ryzyko, życie pełne wrażeń	14%
UMACNIANIE SIEBIE (JA)	hedonizm	10. dobra zabawa, nie odmawianie sobie niczego	16%
		21. aby się zabawić, robić to, co przyjemne	22%
	osiągnięcia	4. pokazywanie swoich zdolności i podziw innych	20%
		13. sukcesy i osiągnięcia, bycie docenionym	22%
	władza	2. bogactwo	12%
		17. aby odpowiadać za coś, wydawać innym polecenia	11%
PRZEKRACZANIE SIEBIE (JA)	życzliwość	12. aby pomagać innym, dbać o dobro ludzi	51%
		18. lojalność i poświęcenie dla bliskich	65%
	uniwersalizm	3. aby każdy miał równe szanse w życiu	63%
		8. wysłuchanie i rozumienie oponentów	52%
		19. troska o środowisko naturalne	64%
ZACHOWAWCZOŚĆ	bezpieczeństwo	5. bezpieczeństwo	54%
		14. aby państwo było silne, i mogło bronić obywateli	62%
	przystosowanie	7. postępowanie zgodnie z nakazami, przepisami	39%
		16. właściwe, aprobowane przez innych zachowanie	47%
	tradycja	9. skromność i pokora	44%
		20. tradycja religijna/rodzinna	44%

06 Wartości w życiu mieszkańców powiatu

Q30: W jakim stopniu człowiek opisany każdym z poniższych stwierdzeń jest podobny do Pana/i?

Analiza wartości zgodnie ze strukturą wartości Schwartz wykazała, że mieszkańcy powiatu bytowskiego stawiają przede wszystkim na przekraczanie siebie (życzliwość i uniwersalizm). Najważniejsze dla nich są:

- lojalność, poświęcenie dla bliskich (65 proc.);
- równe dla każdego szanse w życiu (63 proc.);
- troska o środowisko naturalne (64 proc.).

Badani wysoko cenią sobie również wolność i niezależność w podejmowaniu decyzji (59 proc.), co należy do kategorii otwartości na zmiany, a dokładniej – kierowania sobą. Istotne są także kategorie związane z bezpieczeństwem: aby państwo było silne i mogło bronić obywateli (62 proc.) oraz życie w bezpiecznym otoczeniu (54 proc.).

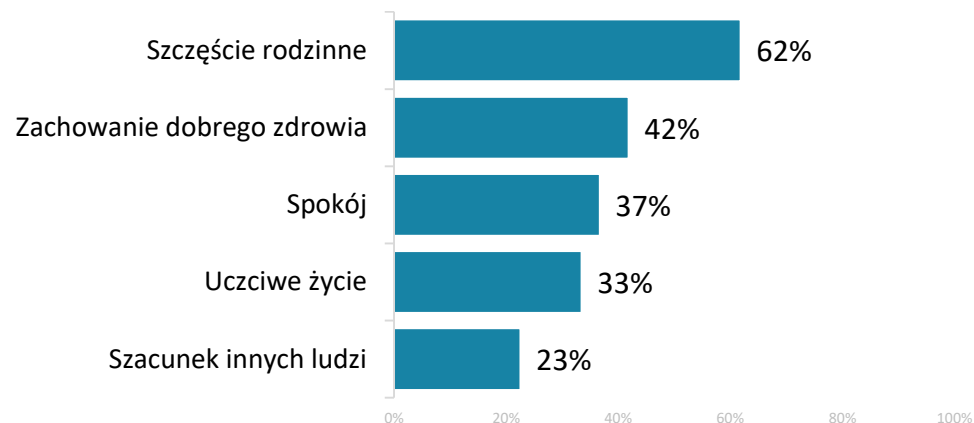
Deklaratywnie, najmniej istotne są kwestie związane z umacnianiem swojego „ja”, czyli hedonizm, władza, osiągnięcia.

06 Najważniejsze wartości

Q31: Które z podanych wartości na tej liście są dla Pana(-i) najważniejsze w życiu?

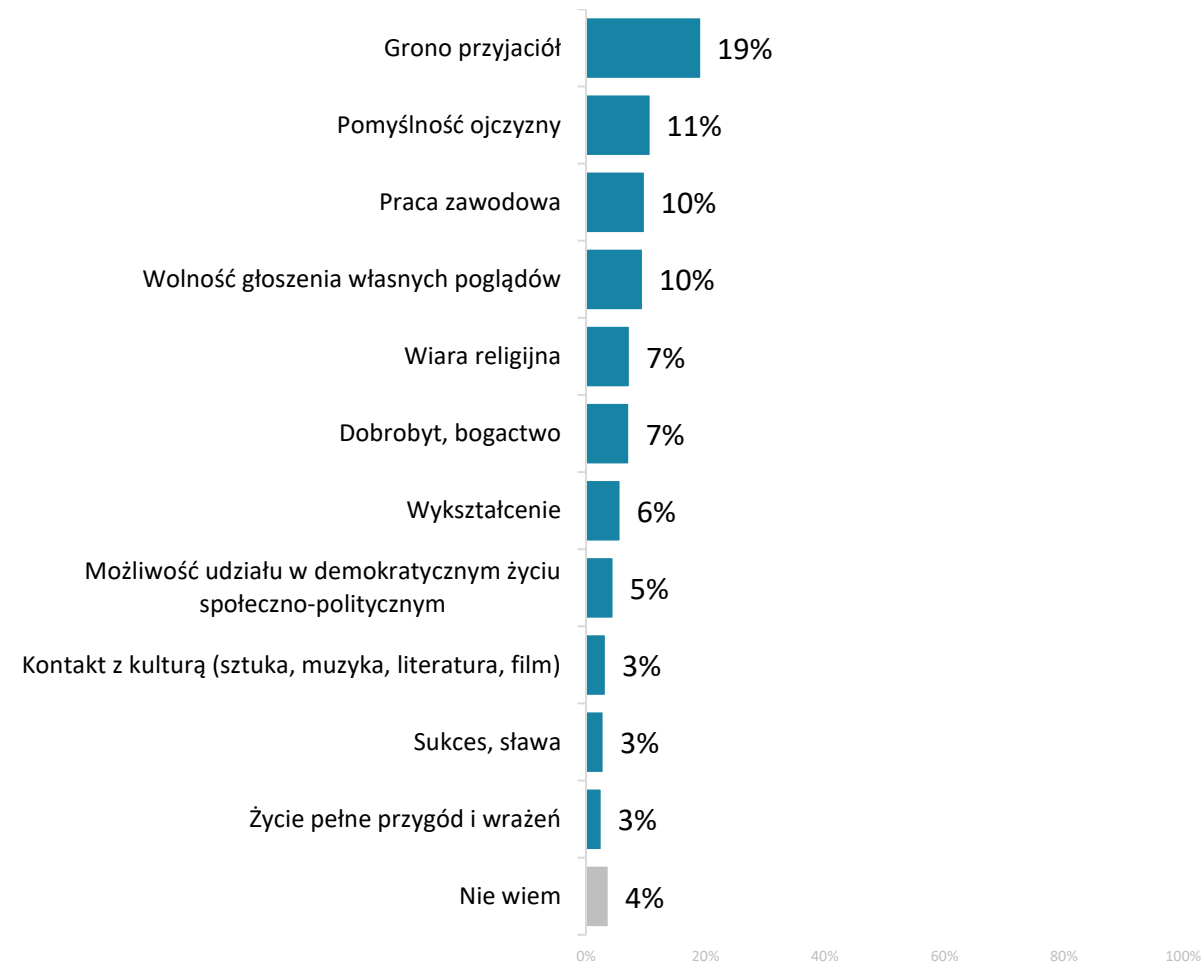
Maksymalnie 3 wskazania

TOP 5 WARTOŚCI



Spośród ujętych w badaniu wartości, najważniejsze dla mieszkańców powiatu nowodworskiego są: szczęście rodzinne (62 proc.) oraz zachowanie dobrego zdrowia (42 proc.). Z kolei 37 proc. respondentów wskazało spokój, a 33 proc. – uczciwe życie. Dla 23 proc. ankietowanych najważniejszą wartością jest szacunek innych ludzi.

POZOSTAŁE WARTOŚCI

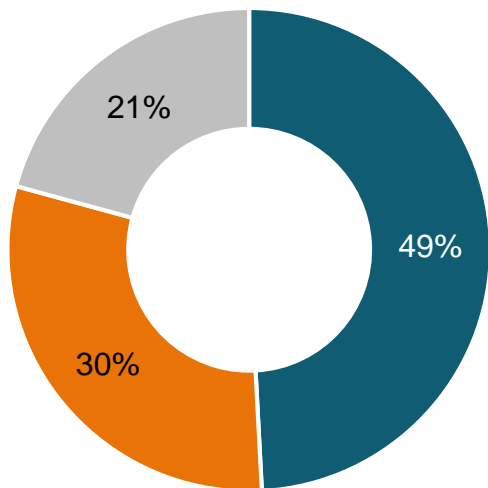


07 | Kapitał społeczny

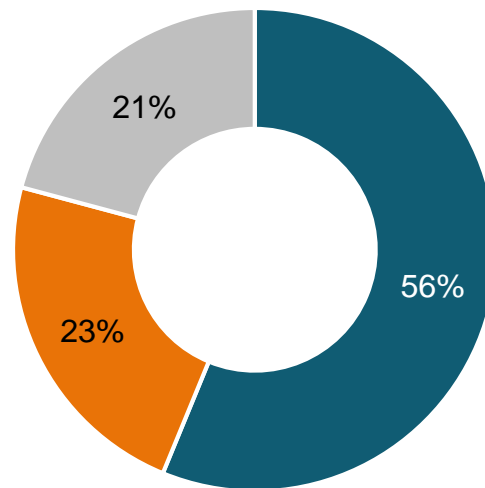
07 Kapitał społeczny: zaufanie, współpraca, pomoc innym

Q28: Odczytam teraz kilka opinii. Proszę wybrać tę, która jest najbliższa Pana(-i) poglądom?

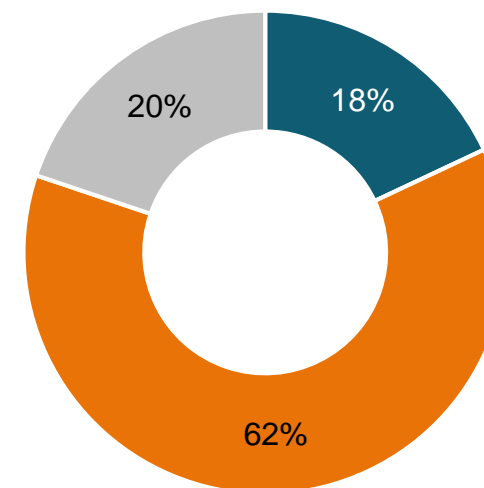
- Obecnie trzeba być bardziej wrażliwym i gotowym do niesienia pomocy innym ludziom.
- Obecnie trzeba się bardziej koncentrować na walce o własne sprawy nie zważając na innych.
- Trudno powiedzieć



- Ludzie tacy jak ja, działając wspólnie z innymi, mogą pomóc potrzebującym lub rozwiązać niektóre problemy swojego środowiska, osiedla, wsi lub miasta.
- Ludzie tacy jak ja nawet działając wspólnie z innymi nie są w stanie pomóc potrzebującym ani rozwiązać problemów swojego środowiska, osiedla, wsi lub miasta.
- Trudno powiedzieć



- Ogólnie rzecz biorąc większości osób można ufać.
- W stosunkach z innymi ludźmi trzeba być bardzo ostrożnym.
- Trudno powiedzieć

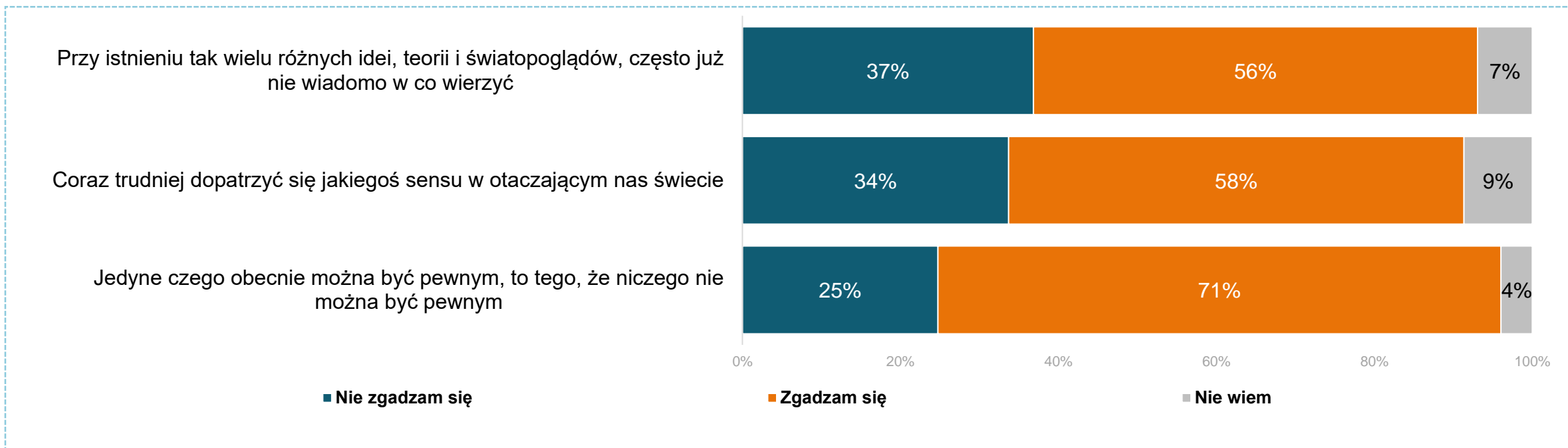


Blisko połowa respondentów (49 proc.) wyraża pogląd, iż obecnie trzeba być bardziej wrażliwym i gotowym do niesienia pomocy innym ludziom. Jednocześnie 30 proc. badanych jest zdania, iż ważniejsza jest koncentracja na własnych sprawach. Ponad połowa ankieterowanych (56 proc.) wyraża opinię, iż działając wspólnie z innymi, są w stanie pomóc potrzebującym lub rozwiązać niektóre problemy swojego środowiska. Jednocześnie 62 proc. respondentów twierdzi, że w stosunkach z innymi ludźmi trzeba być bardzo ostrożnym. Przekonanie o tym, że większości osób można ufać wyraża tylko 18 proc. respondentów.

07 Anomia, poczucie niepewności i bezcelowości

Q29: Czy zgadza się Pan/i z następującymi stwierdzeniami?

Zaprezentowano łączny odsetek odpowiedzi zdecydowanie i raczej się zgadzam oraz zdecydowanie i raczej się nie zgadzam.



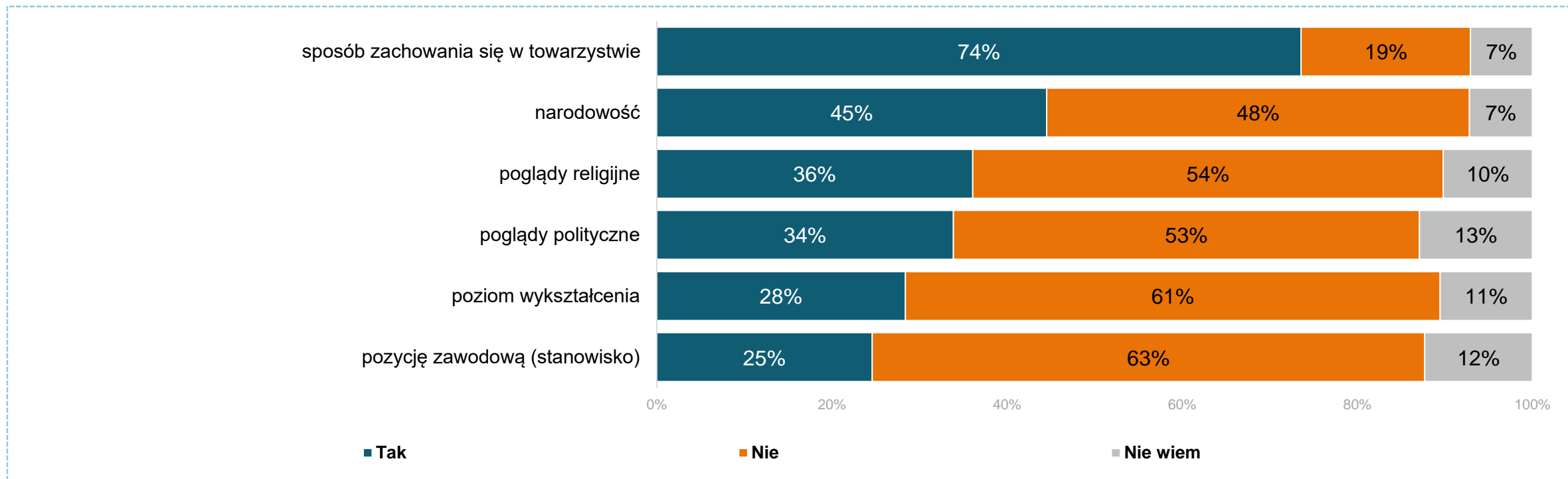
Aż 71 proc. ankietowanych zgadza się z twierdzeniem, iż jedyne czego obecnie można być pewnym, to tego, że niczego nie można być pewnym. Natomiast 58 proc. badanych potwierdza, iż coraz trudniej dopatrzeć się jakiegoś sensu w otaczającym nas świecie. Z kolei 56 proc. respondentów przyznaje, że przy istnieniu tak wielu różnych idei, teorii i światopoglądów, często już nie wiadomo w co wierzyć.

08 | Stosunek do różnych narodowości, mniejszości i migrantów

08 Dystans do osób odmiennych

Q33: Czy zależy Panu(-i), żeby ludzie, z którymi przebywa Pan(-i) okazjonalnie, przez pewien czas razem (wczasy, wycieczka, kursy itp.), byli do Pana(-i) podobni ze względu na...?

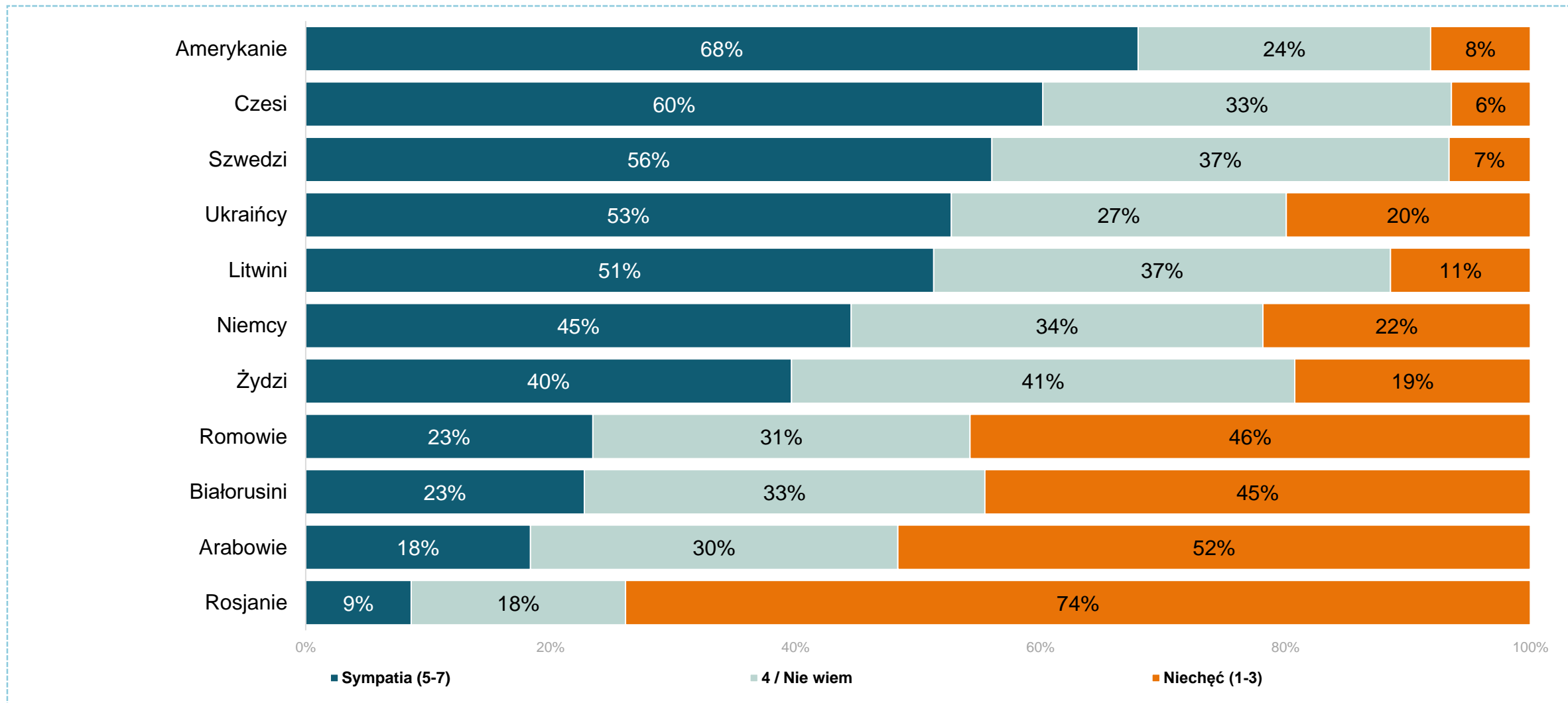
Zaprezentowano łączny odsetek odpowiedzi zdecydowanie i raczej tak oraz zdecydowanie i raczej nie.



W powiecie nowodworskim, 74 proc. respondentów chciałoby, aby osoby, z którymi przebywają okazjonalnie, byli doń podobni ze względu na sposób zachowania się w towarzystwie. Jest to jedyna tak dominująca wartość. Na miejscu drugim jest dopasowanie ze względu na narodowość (45 proc.), a następnie: poglądy religijne (36 proc.) i polityczne (34proc.). Najmniejsze znaczenie ma poziom wykształcenia (28 proc.) oraz pozycja zawodowa (25 proc.).

08 Stosunek do osób różnych narodowości

Q34: Jakby Pan(-i) określił(-a) swój stosunek do niżej wymienionych narodowości?



08 Stosunek do osób różnych narodowości

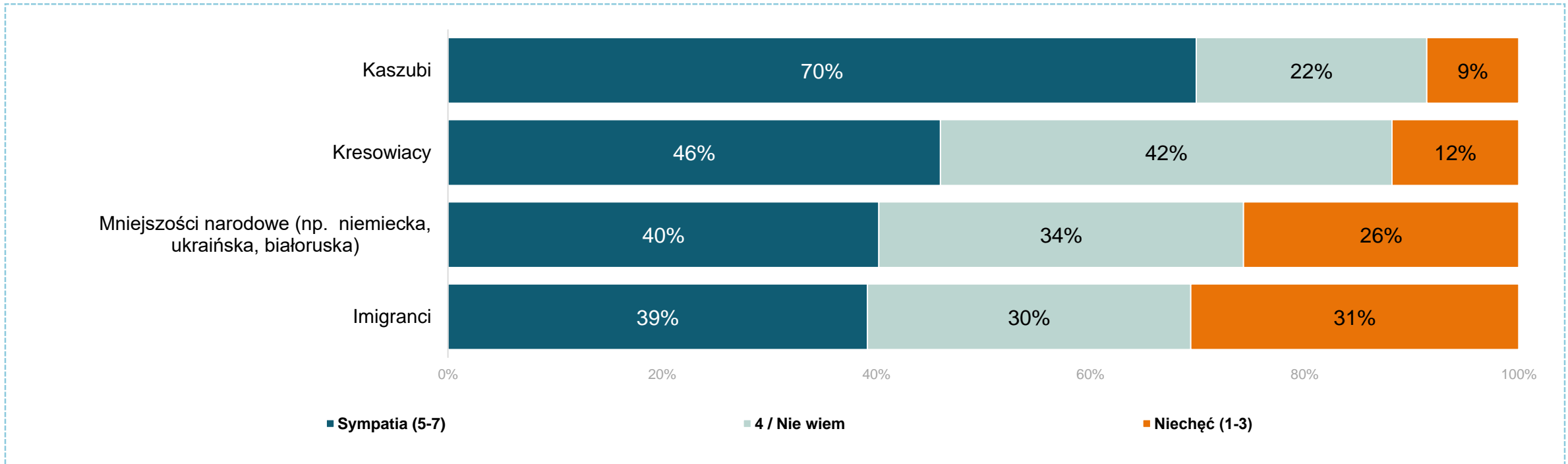
Q34: Jakby Pan(-i) określił(-a) swój stosunek do niżej wymienionych narodowości?

Mieszkańcy powiatu nowodworskiego największą sympatią darzą Amerykanów (68 proc.) oraz Czechów (60 proc.). Na kolejnych miejscach notujemy Szwedów (56 proc.), Ukraińców (53 proc.) i Litwinów (51 proc.).

Ankietowani najczęściej negatywne emocje deklarują wobec Rosjan (74 proc.), a 52 proc. respondentów wyraża negatywny stosunek wobec Arabów.

08 Stosunek do różnych grup mieszkańców Pomorza

Q35: W województwie pomorskim mieszkają bardzo różne osoby. Proszę określić swój stosunek do wybranych grup mieszkańców Pomorza.

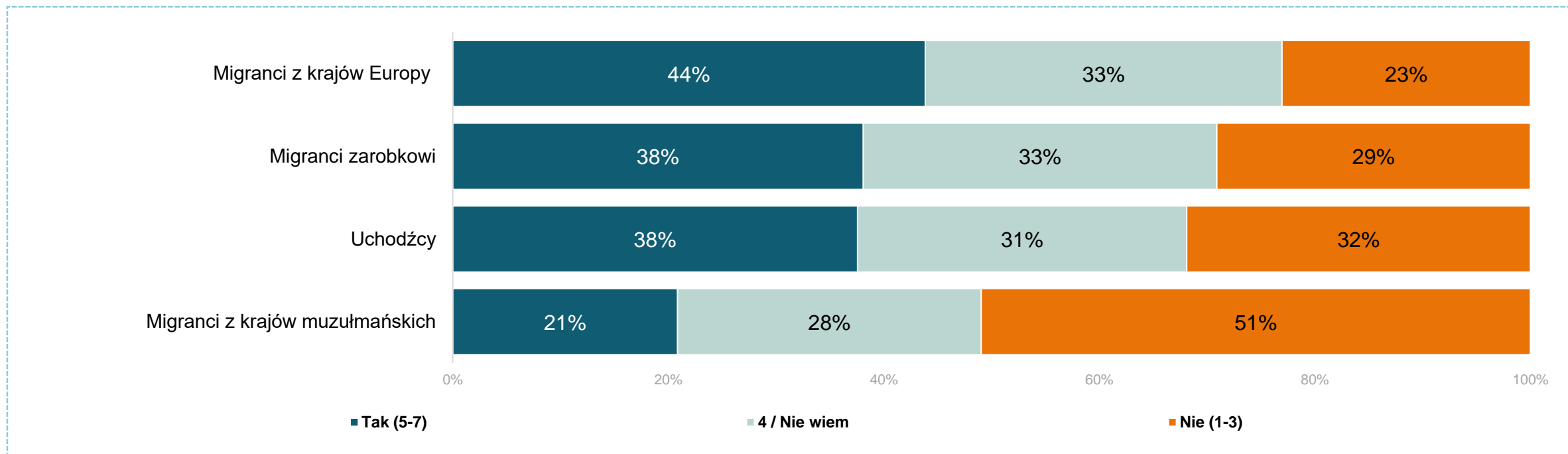


Odsetki zagregowane zgodnie z legendą.

Pozytywny stosunek wobec Kaszubów przejawia łącznie 70 proc. respondentów, jest to najwyższy odsetek wśród wybranych grup mieszkańców Pomorza. Wobec Kresowianów pozytywny stosunek wyraża 46 proc. respondentów. Natomiast badani nieco mniej przychylni są wobec mniejszości narodowych oraz imigrantów – w tych przypadkach sympatię deklaruje czterech na dziesięciu zapytanych.

08 Czy Polska powinna przyjmować cudzoziemców?

Q36: Czy Polska powinna przyjmować poniższe grupy cudzoziemców?

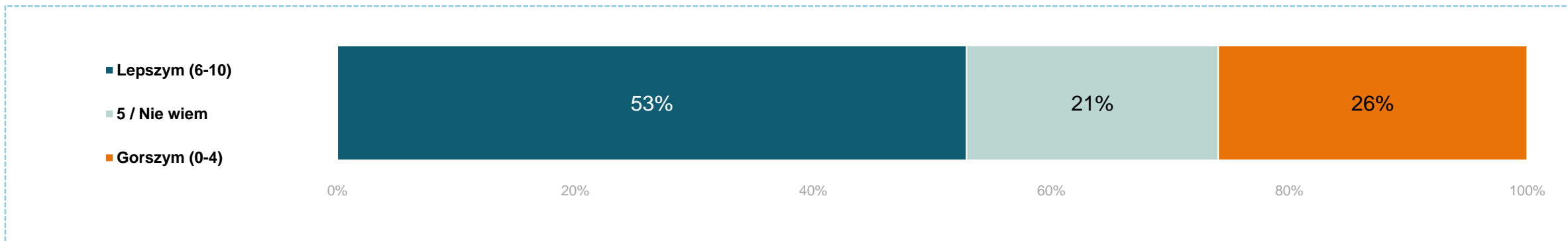


Odsetki zagregowane zgodnie z legendą.

Ankietowani zdecydowanie sprzeciwiają się przyjmowaniu imigrantów z krajów muzułmańskich – notujemy 51 proc. takich wskazań. Większa otwartość dotyczy migrantów zarobkowych oraz uchodźców – po 38 proc. badanych uważa, że Polska powinna ich przyjmować. Natomiast najbardziej akceptowaną grupą są migranci z europejskich krajów.

08 Wpływ imigracji na Pomorze na jakość życia w regionie

Q37: Czy w wyniku tego, że ludzie z innych krajów przyjeżdżają na Pomorze i żyją tutaj, region staje się gorszym czy lepszym miejscem do życia?



Odsetki zagregowane zgodnie z legendą.

Przeszło połowa respondentów uważa, że przyjazd imigrantów na Pomorze i ich osiedlanie się w tym regionie, czyni to miejsce lepszym do życia. Imigrację jako niekorzystną dla regionu postrzega 26 proc. ankietowanych



DZIAŁ 3

POLITYKA

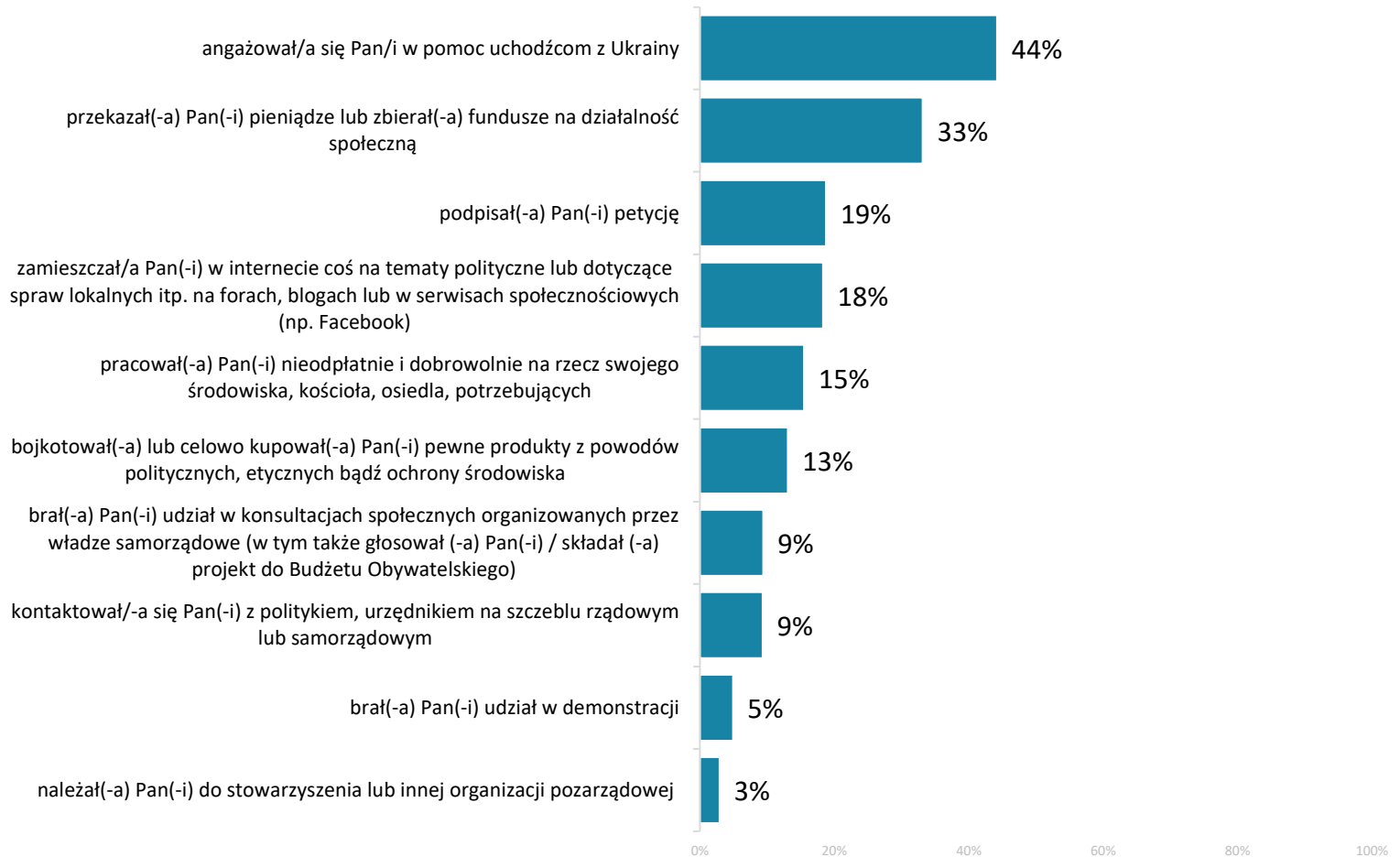


09 | Aktywność obywatelska i polityczna

09 Aktywność obywatelska – ostatni rok

Q25: Czy w ciągu ostatniego roku ... ? (TAK/NIE dla każdego typu działalności)

Wykres przedstawia odsetki odpowiedzi TAK



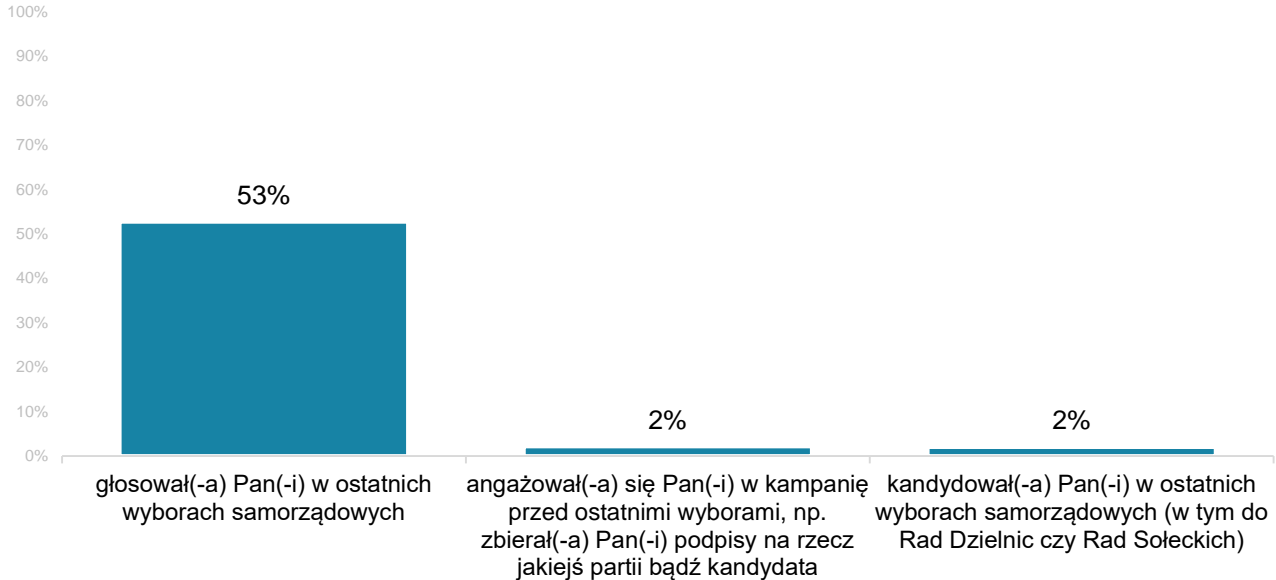
W ciągu roku poprzedzającego badanie, 44 proc. respondentów zaangażowało się w pomoc ukraińskim uchodźcom. Natomiast 33 proc. przekazało pieniądze na działalność społeczną bądź też zbierało takie fundusze. Tym samym są to najczęściej podejmowane aktywności obywatelskie.

Co piąty respondent podpisał petycję, a 18 proc. zamieszczało w internecie treści polityczne lub dotyczące spraw lokalnych.

09 Aktywność polityczna i społeczna

Q26: Czy w ostatnich wyborach samorządowych (2018 rok) podejmował/a Pan/i następujące działania?

Wykres przedstawia odsetki odpowiedzi TAK



Połowa (53 proc.) respondentów wzięła udział w wyborach samorządowych w 2018 r. Jednocześnie po 2 proc. ankietowanych wskazało, iż kandydowało w ostatnich wyborach albo angażowało się w kampanię.

Większość badanych nie angażowało się nigdy w działalność żadnej organizacji (60 proc.). Respondenci najczęściej działali lub nadal działają w związkach zawodowych (12 proc.), klubach sportowych, radach rodziców, stowarzyszeniach i fundacjach (po 11 proc.).

Q27: Czy obecnie lub w przeszłości działa [działał(-a)] Pan(-i) w wymienionych podmiotach?

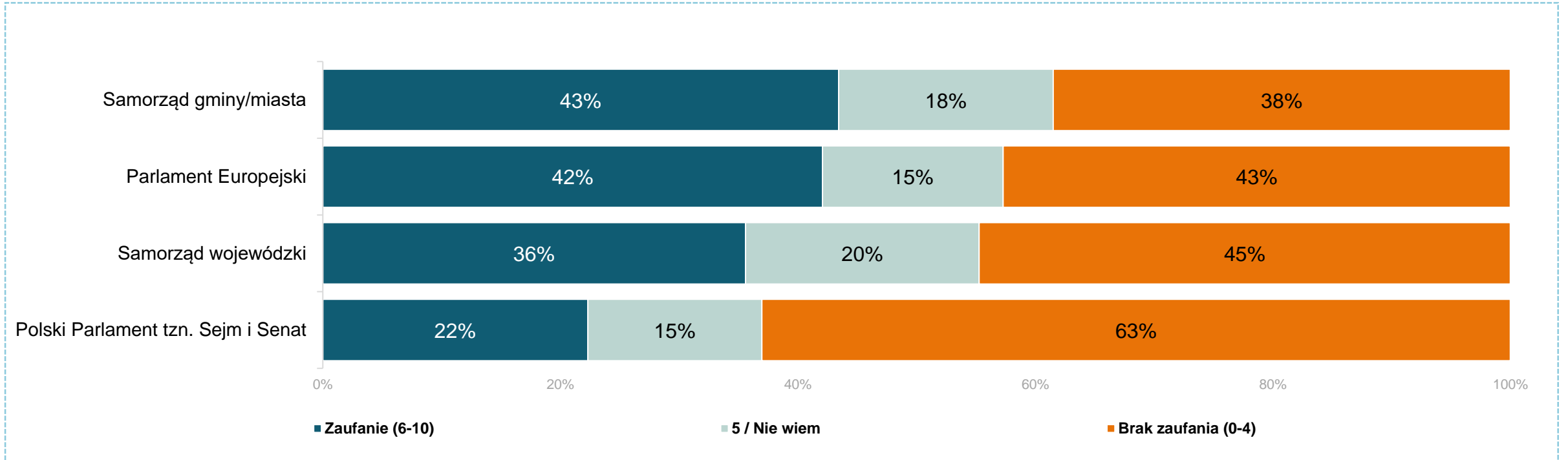


Możliwe wiele wskazań

10 | Zaufanie do systemu politycznego

10 Zaufanie do instytucji różnych szczebli

Q38: Proszę wskazać na skali od 0 do 10 na ile osobiście ma Pan/i zaufanie do każdej z poniższych instytucji.
[0 oznacza całkowity brak zaufania wobec instytucji, a 10 oznacza, że ma Pan/i do niej całkowite zaufanie].



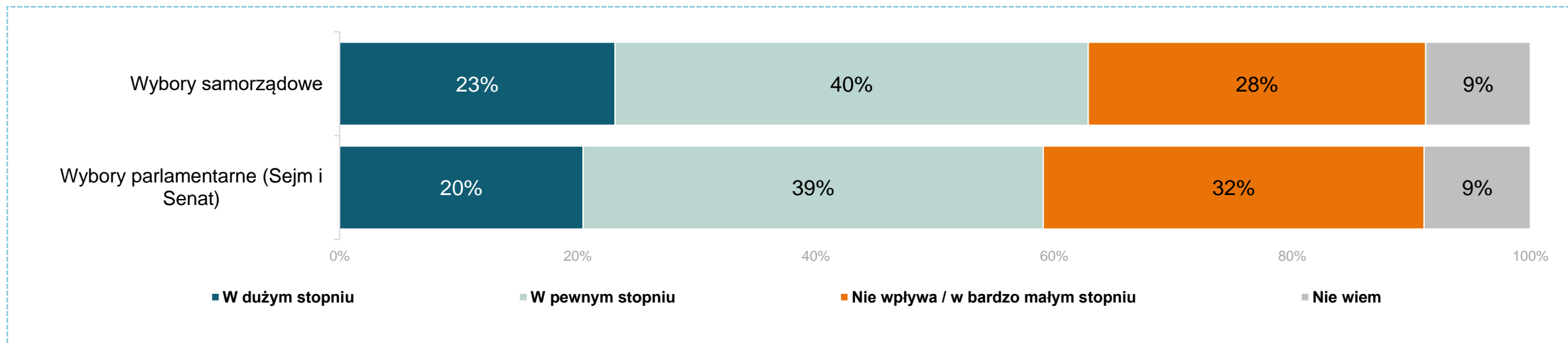
Odsetki zagregowane zgodnie z legendą.

Ze wszystkich ujętych w pytaniu instytucji, największym zaufaniem respondenci darzą samorządy gminne (43 proc.) oraz Parlament Europejski (42 proc.). Z kolei 36 proc. ufa samorządowi wojewódzkiemu. Sejmowi i Senatowi ufa 22 proc. respondentów, natomiast aż 63 proc. wyraziło brak zaufania do tej instytucji.

10 Wpływ głosu oddanego przez obywatela na wynik wyborów

Q41: W jakim stopniu, w Pana/Pani odczuciu głos oddany przez Pana/Panią w wyborach samorządowych wpływa na ostateczny wynik wyborów?

Q42: W jakim stopniu, w Pana/Pani odczuciu głos oddany przez Pana/Panią w wyborach parlamentarnych (Sejm, Senat) wpływa na ostateczny wynik wyborów?



Zaprezentowano łączne odsetki odpowiedzi wpływa w dużym i bardzo dużym stopniu oraz wpływa w małym stopniu i w ogóle nie wpływa.

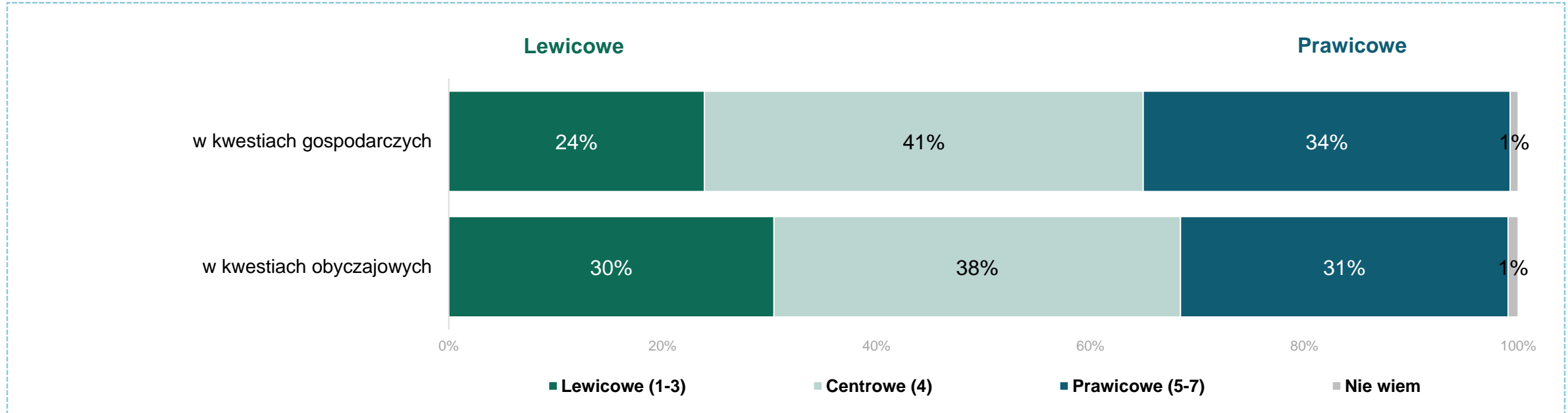
Respondenci z powiatu nowodworskiego rzadko wyrażają wysokie poczucie wpływu na ostateczny wynik wyborów. W przypadku wyborów samorządowych, 23 proc. uważa, że ich głos ma duże znaczenie. Dla wyborów parlamentarnych odsetek takich wskazań jest jeszcze niższy i wynosi 20 proc. Częściej badani twierdzą, że ich udział nie ma większego znaczenia: 28 proc. w przypadku wyborów samorządowych i 32 proc. w przypadku wyborów parlamentarnych.

11 | Poglądy na temat polityki i samorządu

11 Poglądy polityczne: gospodarcze i obyczajowe

Q39: Jak określiłby(-aby) Pan(-i) swoje poglądy polityczne w kwestiach gospodarczych?

Q40: Jak określiłby(-aby) Pan(-i) swoje poglądy polityczne w kwestiach obyczajowych?



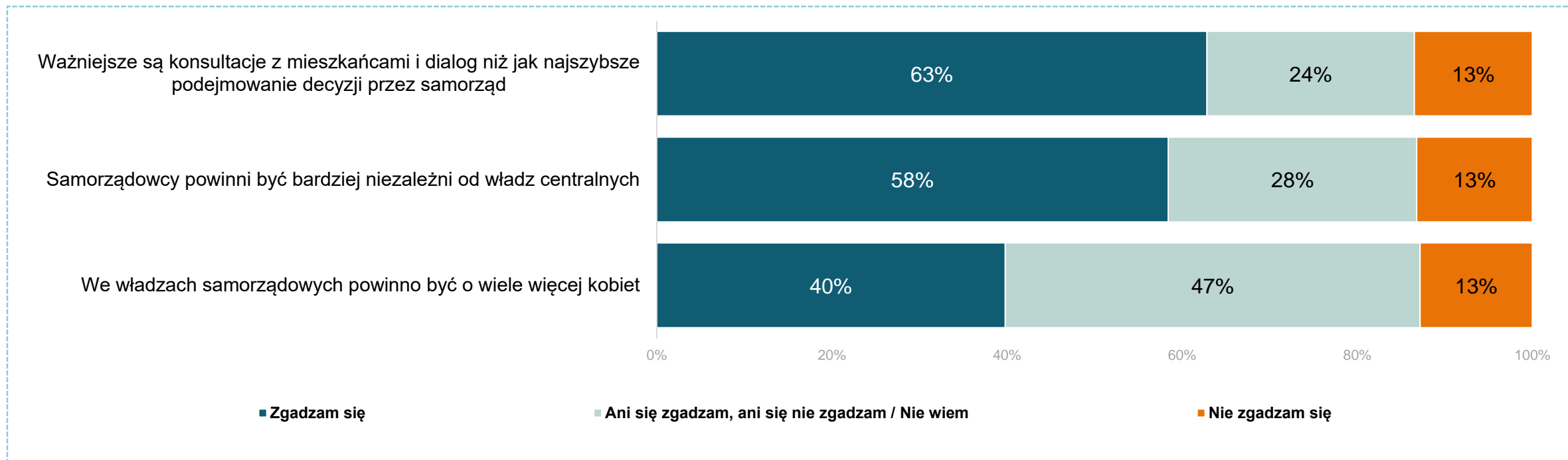
Odsetki zagregowane zgodnie z legendą.

Większość respondentów deklaruje poglądy centrowe w kwestiach gospodarczych (41 proc.). Jednocześnie bardziej są zorientowani prawicowo niż lewicowo (34 proc. vs 24 proc.). W przypadku kwestii obyczajowych, 38 proc. deklaruje poglądy centrowe, zaś 31 proc. – prawicowe, a 30 proc. – lewicowe.

11 Ogólne opinie na temat samorządu

Q49: Proszę wskazać, na ile Pan/i zgadza się z następującymi stwierdzeniami?

Zaprezentowano łączny odsetek odpowiedzi zdecydowanie i raczej się zgadzam oraz zdecydowanie i raczej się nie zgadzam.

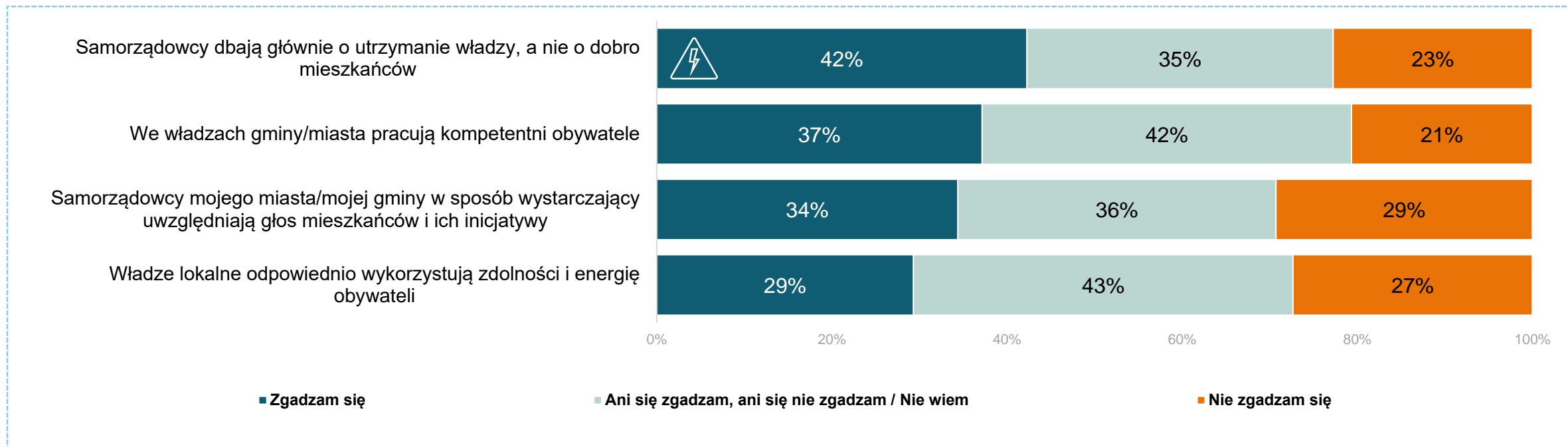


W powiecie nowodworskim, 63 proc. respondentów zgadza się z twierdzeniem, iż ważniejsze są konsultacje z mieszkańcami i dialog niż jak najszybsze podejmowanie decyzji przez samorząd. Jednocześnie 58 proc. ankietowanych uważa, że samorządowcy powinni być bardziej niezależni od władz centralnych. Z kolei z opinią, że we władzach samorządowych powinno być o wiele więcej kobiet, zgadza się 40 proc. badanych.

11 Opinie na temat lokalnego samorządu (miasta, gminy)

Q50: Proszę wskazać na ile Pan(i) zgadza się z poniższymi twierdzeniami na temat samorządu lokalnego Pana/i miasta/ gminy?

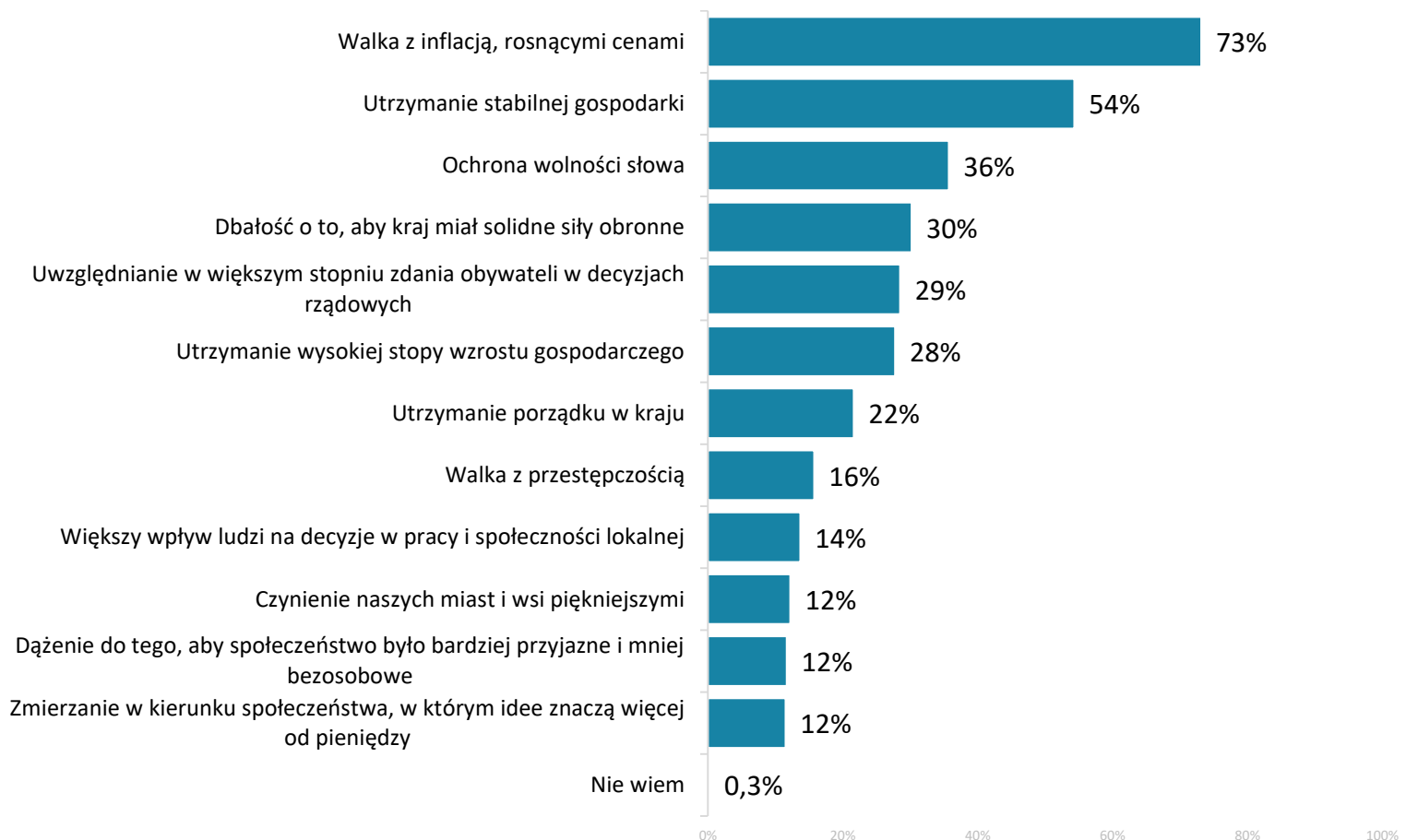
Zaprezentowano łączny odsetek odpowiedzi zdecydowanie i raczej się zgadzam oraz zdecydowanie i raczej się nie zgadzam.



Wśród badanych przeważa opinia, że samorządowcy dbają głównie o utrzymanie władzy, a nie o dobro mieszkańców – aż 42 proc. zgadza się ze stwierdzeniem przy 23 proc. zaprzeczeń. Jednocześnie 37 proc. pozytywnie ocenia kompetencje osób pracujących we władzach gminy/miasta, a 34 proc. ma poczucie, że władze lokalne w wystarczający sposób uwzględniają głos mieszkańców. Gorzej postrzegany jest aspekt właściwego wykorzystywania zdolności obywateli – 29 proc. pozytywnie opiniuje władze pod tym kątem, zaś podobny odsetek stanowią głosy krytyczne (27 proc.).

11 Najważniejsze cele dla Polski – w perspektywie 10 lat

Q51: Obecnie wiele mówi się o tym, co powinno być najważniejsze dla naszego kraju w ciągu najbliższych dziesięciu lat. Na liście tej wymieniono niektóre z celów, którym różni ludzie przypisują szczególnie duże znaczenie. Które z tych spraw są Pana(i) zdaniem, najważniejsze?

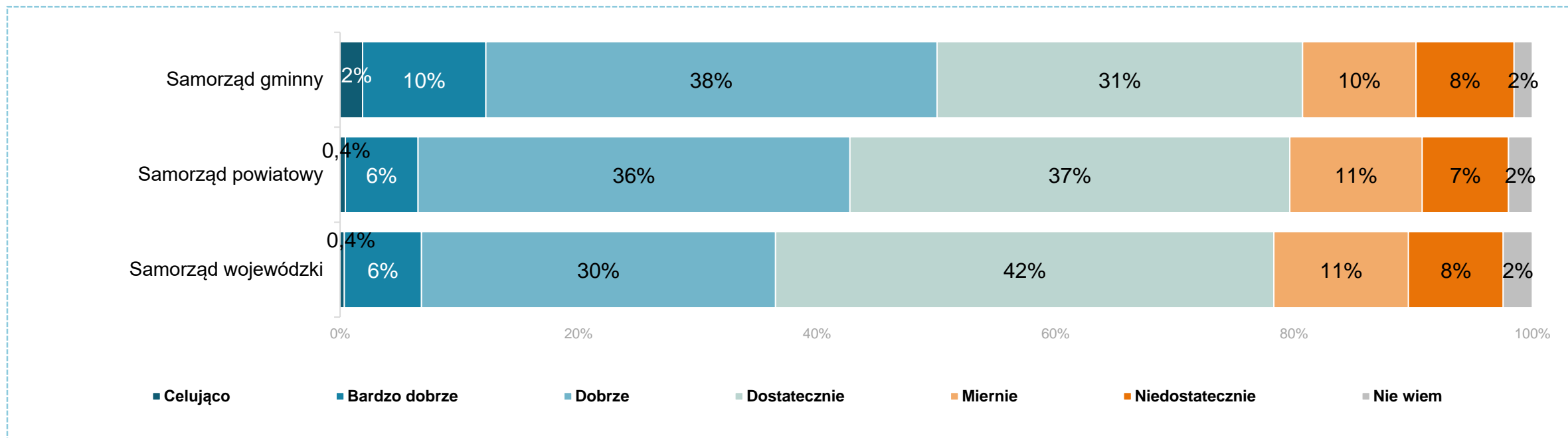


Według mieszkańców powiatu nowodworskiego, najważniejszym celem dla Polski w perspektywie najbliższej dekady jest walka z inflacją i wzrostem cen (73 proc.). Na drugim miejscu notujemy utrzymanie stabilnej gospodarki (54 proc.). Trzecim w kolejności celem jest ochrona wolności słowa (36 proc.).

Maksymalnie 4 wskazania

11 Ocena skuteczności aktualnych władz samorządowych

Q52: Jak ocenia Pan(i) skuteczność działania aktualnych władz samorządowych, w skali szkolnej (od 1 do 6)?

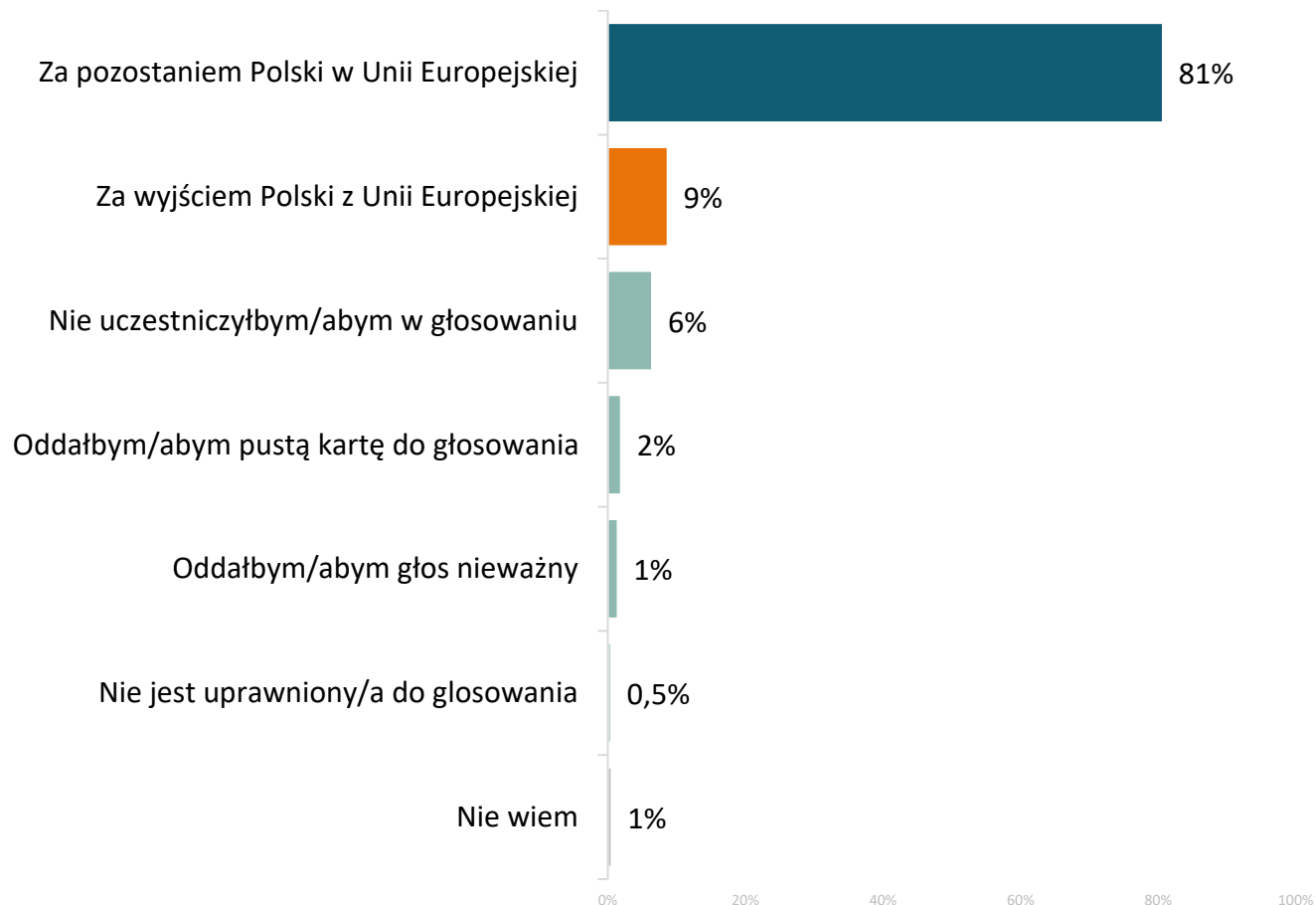


Oceniając skuteczność aktualnych władz samorządowych, respondenci wystawiliby najczęściej ocenę dobrą (w przypadku samorządu gminnego) lub dostateczną (w przypadku samorządu powiatowego i wojewódzkiego). Ankietowani zdecydowanie najlepiej oceniają skuteczność władz na poziomie gminnym (50 proc. wskazań na ocenę przynajmniej dobrą) niż powiatowym (powyżej 42 proc.) czy wojewódzkim (powyżej 36 proc. not pozytywnych).

12 | Decyzje wyborcze

12 Preferencje dotyczące członkostwa Polski w UE

Q43: Proszę sobie wyobrazić, że w najbliższą niedzielę odbyłoby się w Polsce referendum na temat członkostwa w Unii Europejskiej.
Czy głosowałby/aby Pan/i za pozostaniem Polski w Unii Europejskiej czy za wyjściem Polski z Unii Europejskiej?



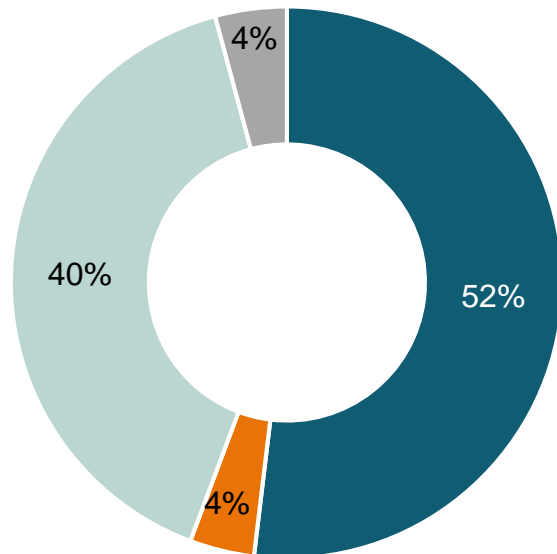
Za pozostaniem Polski w Unii Europejskiej opowiada się 81 proc. respondentów. Natomiast za wyjściem Polski z UE optuje co dziesiąty badany (9 proc.).

12 Decyzje wyborcze w referendach

Q44: Jak głosował/a Pan/i w referendum...?

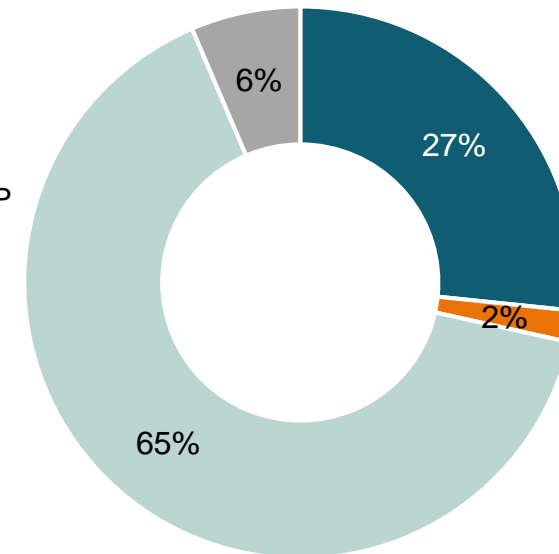
... w sprawie przystąpienia Polski do UE w 2003 roku

- Za przystąpieniem Polski do UE
- Przeciw przystąpieniu Polski do UE
- Nie brałem/am udziału
- Nie wiem



... konstytucyjnym w 1997 roku

- Za przyjęciem nowej Konstytucji RP
- Za odrzuceniem nowej Konstytucji RP
- Nie brałem/am udziału
- Nie wiem



W referendum w sprawie przystąpienia Polski do UE, za członkostwem opowiedziało się 52 proc. respondentów, a przeciwko było 4 proc. badanych. Natomiast 40 proc. nie wzięło udziału w głosowaniu. Z kolei w przypadku referendum konstytucyjnego, 27 proc. opowiedziało się za przyjęciem nowej Konstytucji RP, zaś 2 proc. zagłosowało za jej odrzuceniem. Jednak aż 65 proc. nie brało udziału w głosowaniu.