

POWIAT LĘBORSKI

PODSUMOWANIE

Podsumowanie (1/3)

Powiat łęborski

- Mieszkańcom powiatu łęborskiego Pomorze kojarzy się głównie z Morzem Bałtyckim (60 proc.) – to zdecydowanie najczęściej wskazywane spontanicznie skojarzenie. Do najważniejszych atrybutów województwa pomorskiego respondenci zaliczają przede wszystkim: potencjał turystyczny, przyrodę i krajobrazy (61 proc.), Gdańsk z jego zabytkami i historią (46 proc.) oraz porty umożliwiające transport i handel drogą morską (40 proc.).
- Cechy charakteryzujące Pomorzanie, w oczach mieszkańców powiatu łęborskiego, to przedsiębiorczość (70 proc.), pracowitość (68 proc.), otwartość na ludzi (66 proc.), aktywność (62 proc.) oraz tolerancyjność (61 proc.).
- Badani wyrażają zadowolenie z jakości życia, zarówno w województwie pomorskim (91 proc.), jak i w miejscu swojego zamieszkania (87 proc.). Jednocześnie ponad połowa respondentów wierzy, że w ciągu najbliższych 5 lat jakość życia poprawi się. Ponadto przeszło co drugi badany twierdzi, że w województwie pomorskim żyje się lepiej niż w innych regionach kraju. Trzech na czterech badanych odczuwa dumę z bycia mieszkańcem tego regionu i większość ponownie wybrałaby Pomorze na swoje miejsce zamieszkania. Natomiast więcej respondentów jest skłonnych do polecenia województwa pomorskiego jako miejsca do życia niż swoją obecną miejscowość (42 proc. vs 35 proc.). Wskaźnik NPS dla województwa przyjmuje wartość 20, a dla własnej miejscowości – wartość 5.
- Ośmiu na dziesięciu badanych nie zamierza przeprowadzać się z własnego miejsca zamieszkania w ciągu najbliższego pięciolecia.
- Wśród odpowiedzi ankietowanych wyróżniają się trzy najczęściej wskazywane zagadnienia, które w ich opinii powinny zostać priorytetowo poddane działaniom naprawczym bądź rozwojowym. A są to: dostęp do usług zdrowotnych (56 proc.), dostęp do rynku pracy/łatwość uzyskania atrakcyjnego zatrudnienia (50 proc.); poziom natężenia ruchu na drogach (45 proc.).
- Mieszkańcy powiatu czują się związani emocjonalnie przede wszystkim z Polską (82 proc.) oraz z Pomorzem (78 proc.). W przypadku subregionów Pomorza, badani są silnie związani głównie z Kaszubami (59 proc.) oraz z Trójmiastem (49 proc.).
- Jedną z częstszych form spędzania czasu wolnego jest słuchanie muzyki (79 proc. – przynajmniej raz w tygodniu). Inne popularne zajęcia to ogrodnictwo (45 proc.) i sport (41 proc.). W przypadku aktywności związanych z mediami, codzienne przeglądanie internetu deklaruje 71 proc., a oglądanie telewizji – 63 proc. badanych z powiatu łęborskiego. Natomiast w kwestii aktywności związanych z życiem towarzyskim i kulturalnym, wyróżniają się trzy najczęściej odwiedzane miejsca czy wydarzenia. A są to: puby/kawiarnie, kina oraz imprezy plenerowe (ok. 60 proc. korzysta z tych atrakcji przynajmniej kilka razy w roku). Do najmniej popularnych czynności należą: udział w spotkaniach literackich (86 proc. odpowiedzi „wcale”), odwiedzanie instytucji kulturalnych, takich jak teatr/opera/balet (70 proc.) czy dyskotek/klubów (72 proc.).
- Źródłami największego zadowolenia dla respondentów zamieszkujących powiat łęborski są przyjaciele i najbliżsi znajomi (81 proc.), własne życie (79 proc.), stały związek (71 proc.) oraz dzieci (71 proc.). Najmniej satysfakcji respondentom dają perspektywy na przyszłość (48 proc.) oraz sytuacja finansowa (46 proc.).

Podsumowanie (2/3)

Powiat lęborski

- Do najważniejszych wartości respondentów z powiatu lęborskiego zaliczają szczęście rodzinne (56 proc.) oraz zachowanie dobrego zdrowia (41 proc.). Uczciwe życie wybrało 33 proc. respondentów, podobnie wysoki odsetek wybrał „spokój”. Szacunek innych osób jest ważny dla 20 proc. badanych. Z analizy wartości zgodnie ze strukturą Schwartza wynika, że badani bardziej cenią sobie wartości związane z przekraczaniem własnego „ja” (życzliwość, uniwersalizm), aniżeli te związane z umacnianiem siebie (hedonizm, osiągnięcia, władza). Dla większości badanych ważne są też: wolność osobista i prawo do samodzielnych decyzji, a także bezpieczeństwo.
- Badanym bliższy jest pogląd o potrzebie bycia wrażliwym i gotowym do niesienia pomocy innym (57 proc.) niż o konieczności koncentracji na własnych sprawach (23 proc.). Jednocześnie powszechna jest wiara w skuteczność wspólnego działania na rzecz potrzebujących oraz społeczności lokalnej (65 proc.). Natomiast większość uważa, że w stosunkach z innymi ludźmi należy zachować ostrożność (58 proc.). Ufność wobec innych deklaruje 25 proc. respondentów.
- Mieszkańcy powiatu lęborskiego w dużej mierze odczuwają niepokój i niepewność. Aż 76 proc. ankietowanych zgadza się z twierdzeniem, iż jedyne czego obecnie można być pewnym, to tego, że niczego nie można być pewnym. Jednocześnie blisko 60 proc. ma poczucie, iż ze względu na mnogość idei i światopoglądów, nie wiadomo w co wierzyć oraz, że coraz trudniej dopatrzeć się sensu w otaczającym nas świecie.
- Mieszkańcom powiatu lęborskiego zależy, aby osoby, z którymi przebywają okazjonalnie, były podobni do nich ze względu na sposób zachowania się w towarzystwie (77 proc.). Na miejscu drugim jest dopasowanie ze względu na narodowość (43 proc.). Mniej istotne są: poglądy polityczne (39 proc.), poziom wykształcenia (33 proc.), poglądy religijne (32 proc.) czy pozycja zawodowa (30 proc.).
- Narodowości, które są darzone największą sympatią, to: Czesi (74 proc.), Amerykanie (67 proc.), a także Szwedzi (61 proc.) i Litwini (60 proc.). Najmniej lubianą grupą są Rosjanie – 66 proc. badanych deklaruje niechęć.
- W przypadku grup zamieszkujących Pomorze, najbardziej lubianą grupą są Kaszubi (76 proc.). Wobec Kresowiaków pozytywny stosunek wyraża 49 proc. respondentów, a wobec imigrantów – 41 proc. Jednocześnie 40 proc. ankietowanych wyraża pozytywny stosunek wobec mniejszości narodowych zamieszkujących Pomorze. Warto odnotować, że ponad 20 proc. badanych deklaruje niechęć wobec imigrantów oraz mniejszości narodowych.

- Większość ankietowanych sprzeciwia się przyjmowaniu w Polsce imigrantów z krajów muzułmańskich (53 proc. wobec 22 proc. wyrażających zgodę). Większa otwartość dotyczy imigrantów z krajów Europy – 43 proc. respondentów uważa, że Polska powinna przyjmować takich migrantów. Otwartość wobec uchodźców deklaruje 45 proc. respondentów. Z kolei 37 proc. zgadza się na przyjmowanie w Polsce migrantów zarobkowych. Co ciekawe w tym kontekście, ponad połowa badanych (55 proc.) pozytywnie postrzega osiedlanie się cudzoziemców na Pomorzu twierdząc, że dzięki imigracji region staje się lepszym miejscem do życia. Natomiast 23 proc. badanych wypowiedziało się negatywnie na ten temat.
- W ciągu roku poprzedzającego badanie, najczęściej podejmowanymi formami zaangażowania obywatelskiego były: przekazanie lub zbiórka funduszy na cele społeczne (49 proc.) oraz pomoc uchodźcom ukraińskim (45 proc.).
- Spośród ujętych w badaniu instytucji, mieszkańcy powiatu łęborskiego najbardziej ufają Parlamentowi Europejskiemu (48 proc.) oraz samorządom gminnym (44 proc.). Zaufanie wobec samorządu wojewódzkiego wyraziło 35 proc. badanych, a wobec Polskiego Parlamentu – jedynie 22 proc. respondentów.
- Co trzeci badany (33 proc.) deklaruje poglądy prawicowe w kwestiach gospodarczych, natomiast 30 proc. – poglądy lewicowe. Z kolei w kwestiach obyczajowych, 35 proc. ma poglądy prawicowe, a 34 proc. – lewicowe.
- Mieszkańcy powiatu łęborskiego na ogół opowiadają się za większą niezależnością samorządowców od władz centralnych (68 proc.). Jednocześnie ważniejsze są dla nich konsultacje społeczne i dialog niż jak najszybsze podejmowanie decyzji przez samorząd (68 proc.). Natomiast tylko 36 proc. badanych ma poczucie, że władze gminne w wystarczający sposób biorą pod uwagę głos obywateli, zaś jedynie 31 proc. potwierdza, że władze lokalne odpowiednio wykorzystują umiejętności mieszkańców.
- W ocenie skuteczności władz samorządowych przeważają oceny dobre (ok. 40 proc.) oraz dostateczne (ok 30 proc.). Najlepiej pod tym względem postrzegane są samorządy gminne – 59 proc. badanych przyznało ocenę przynajmniej dobrą. Samorząd powiatowy został oceniony pozytywnie przez 51 proc. badanych, zaś samorząd wojewódzki – przez 49 proc. respondentów.
- Ośmiu na dziesięciu badanych z powiatu łęborskiego opowiada się za pozostaniem Polski w Unii Europejskiej. Natomiast co dziesiąty respondent poparłby „polexit”.

WYNIKI BADAŃ

DZIAŁ 1

POMORZE

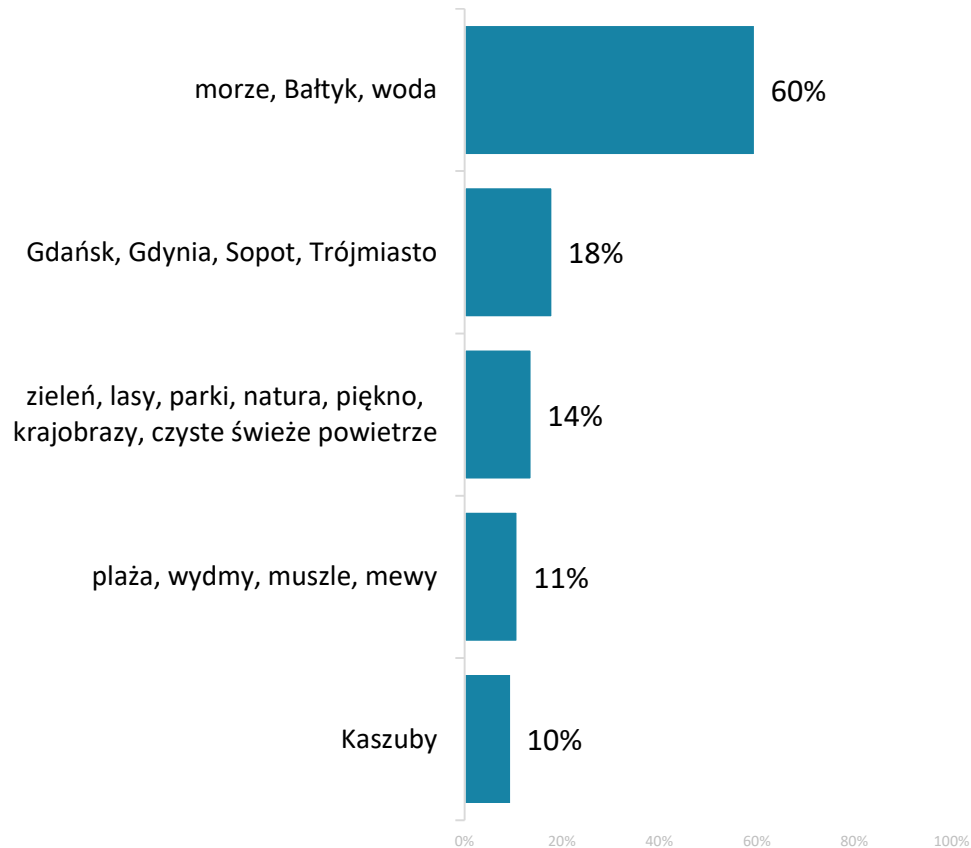


01 | Wizerunek Pomorza i jego mieszkańców

01 Spontaniczne skojarzenia z Pomorzem – TOP 5

Q1: Jakie ma Pan/i skojarzenia z Pomorzem? Proszę wskazać trzy rzeczy, które obecnie przychodzą Panu/i do głowy.

TOP 5 SKOJARZEŃ

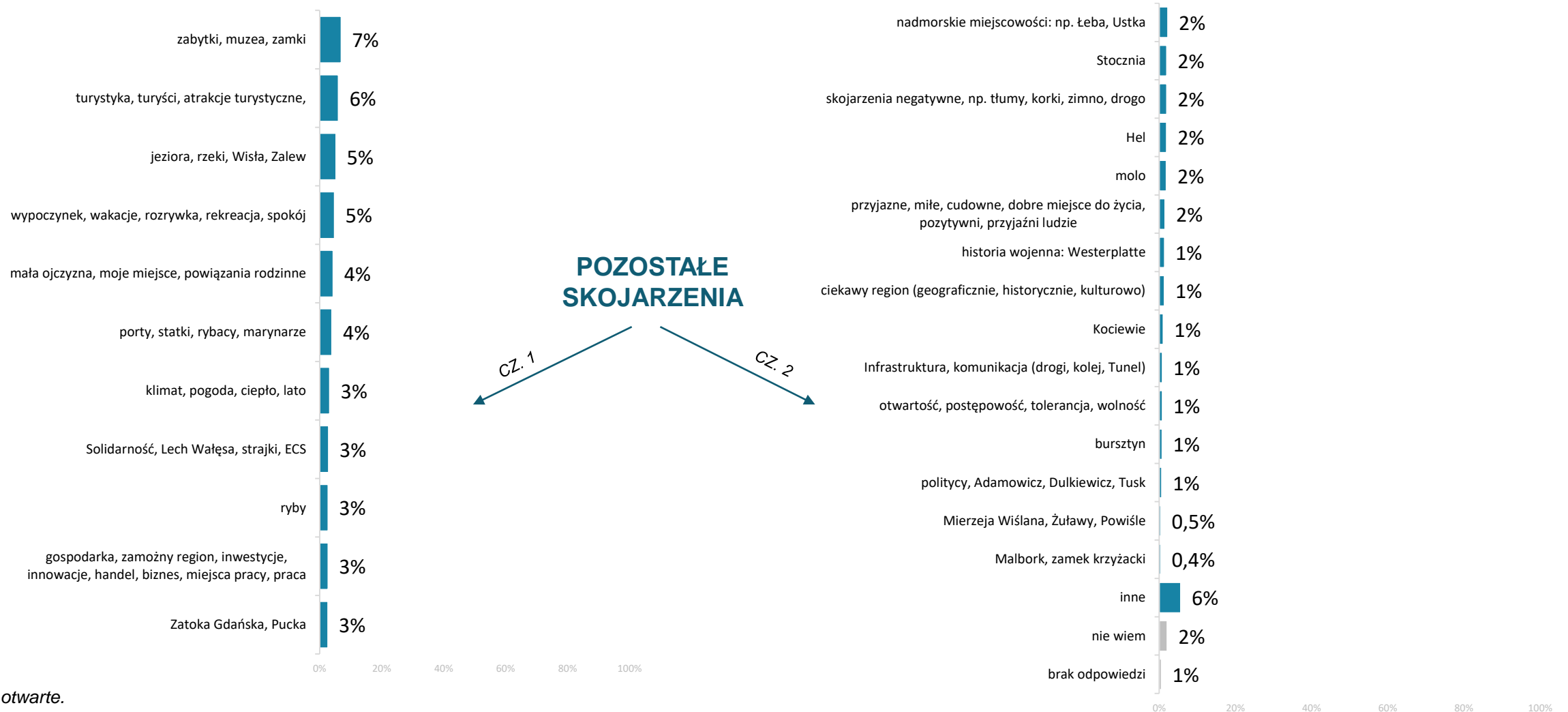


W powiecie lęborskim, 60 proc. respondentów kojarzy Pomorze z Bałtykiem, morzem i wodą. Na kolejnych miejscach, ale ze znacznie niższymi odsetkami wskazań, notujemy: Trójmiasto (18 proc.), szeroko pojętą naturę, np. zieleń, świeże powietrze (14 proc.), plażę i jej elementy (11 proc.) oraz Kaszuby (10 proc.). Pozostałe spontaniczne skojarzenia z Pomorzem zaprezentowano na kolejnej stronie.

Pytanie otwarte.

01 Spontaniczne skojarzenia z Pomorzem - pozostałe

Q1: Jakie ma Pan/i skojarzenia z Pomorzem? Proszę wskazać trzy rzeczy, które obecnie przychodzą Panu/i do głowy.



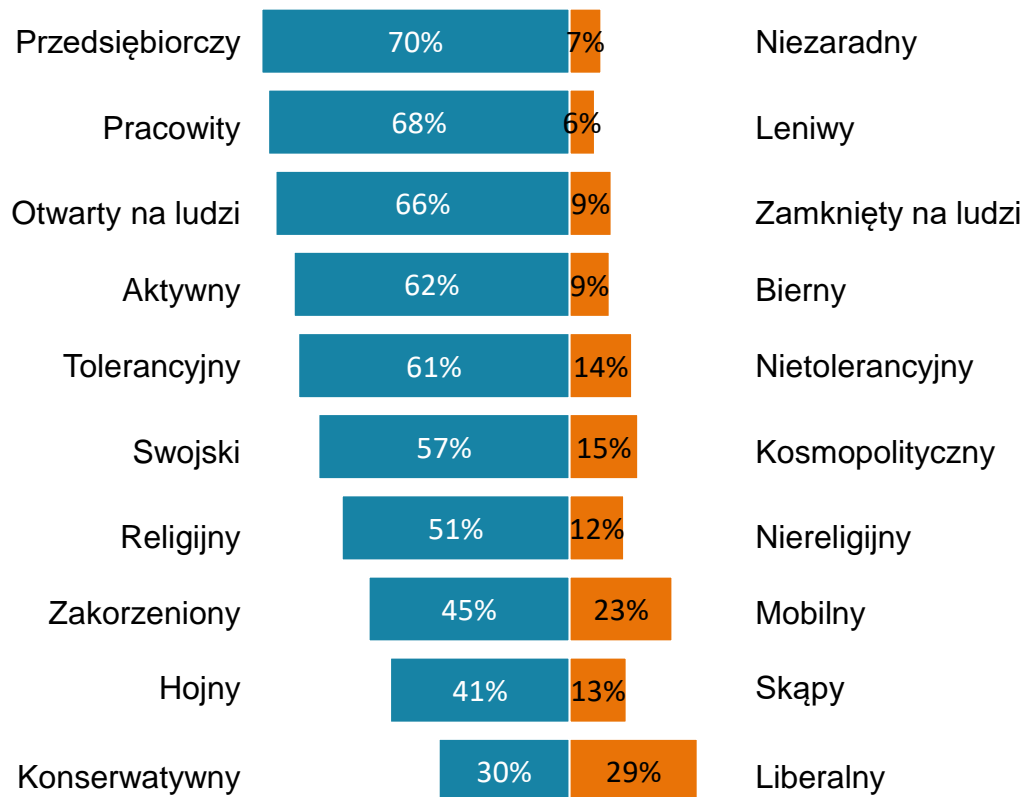
Pytanie otwarte.

01 Wizerunek mieszkańców Pomorza

Mieszkańcy Pomorza sami o sobie

TOP2BOX

Q9: Z jakimi cechami kojarzy się Panu(-i) typowy mieszkaniec Pomorza? Proszę posłużyć się skalą 1-5, gdzie 1 oznacza wybór przymiotnika po lewej stronie, a 5 – wybór przymiotnika po prawej stronie, wariant „3” oznacza brak zdania, a warianty 2 i 4 oznaczają natężenie danej cechy)



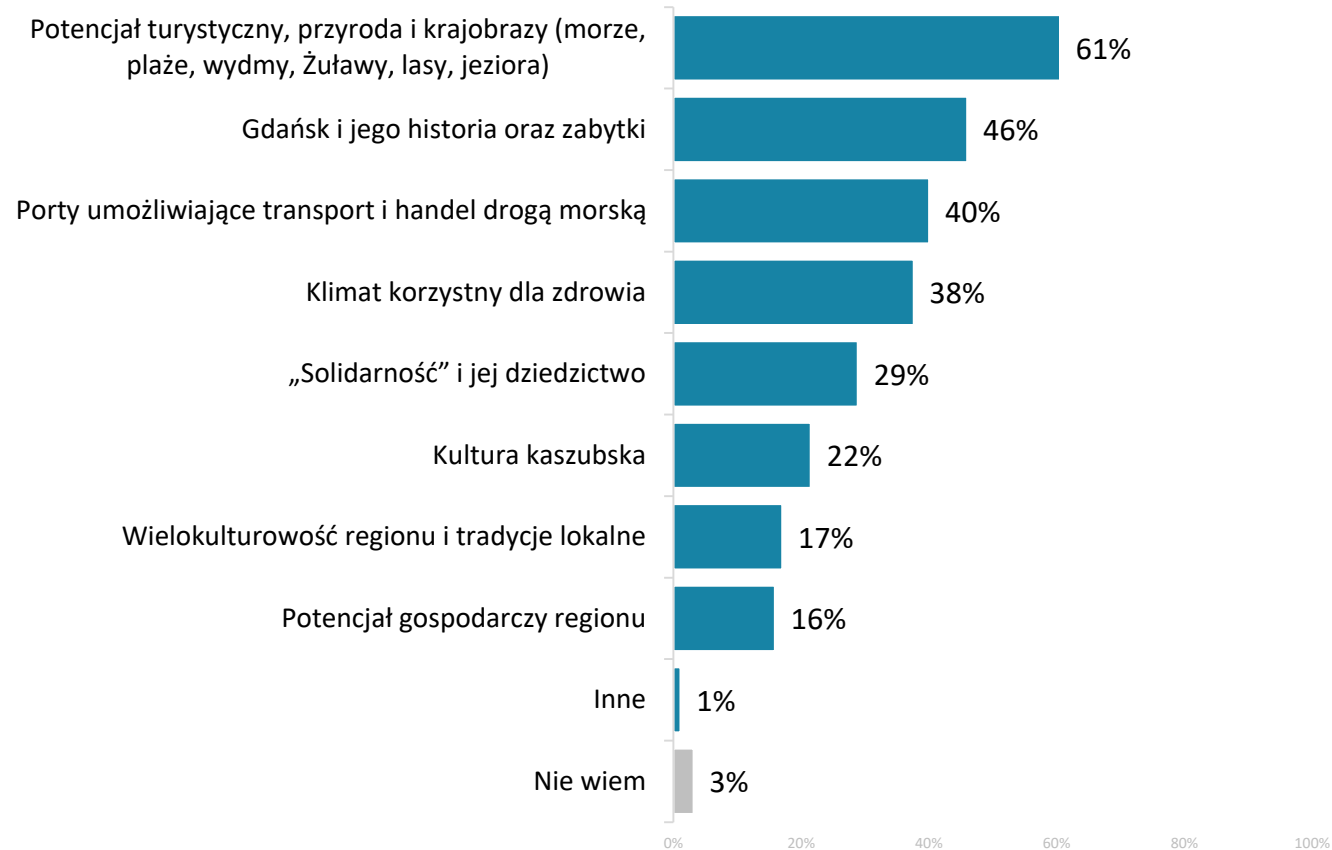
Cechy charakteryzujące Pomorzan, w oczach mieszkańców powiatu łęborskiego, to przedsiębiorczość (70 proc.), pracowitość (68 proc.), otwartość na ludzi (66 proc.), aktywność (62 proc.) oraz tolerancyjność (61 proc.).

Warto odnotować, że 51 proc. respondentów zadeklarowało jako cechę charakterystyczną „religijność”. Jednocześnie opinie, czy Pomorzanin to osoba bardziej konserwatywna czy liberalna, są podzielone (30 proc. vs 29 proc.).

W prezentacji danych przedstawiono łączne odsetki odpowiedzi 4 i 5 oraz 1 i 2. Pominięto odpowiedzi niezdecydowane – 3.

01 Atrybuty województwa pomorskiego

Q11: Czym Pana/i zdaniem województwo pomorskie wyróżnia się na tle innych regionów Polski?
Proszę wskazać maksymalnie 3 najważniejsze Pana/i zdaniem atrybuty.



Do najważniejszych atrybutów województwa pomorskiego, według badanych, należą: potencjał turystyczny, przyroda i krajobrazy (61 proc.), Gdańsk z jego zabytkami i historią (46 proc.), a także porty umożliwiające transport i handel drogą morską (40 proc.).

Maksymalnie 3 wskazania

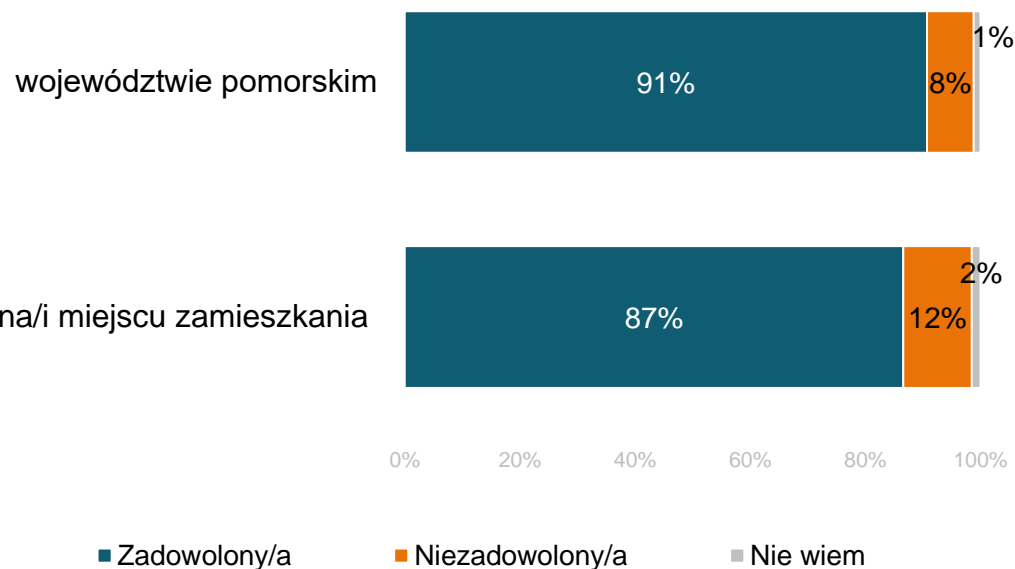
02 | Jakość życia na Pomorzu

02 Jakość życia na Pomorzu: zadowolenie i perspektywy

ZADOWOLENIE Z ŻYCIA W REGIONIE

Q2: Na ile jest Pan/i zadowolony/a z jakości życia w:

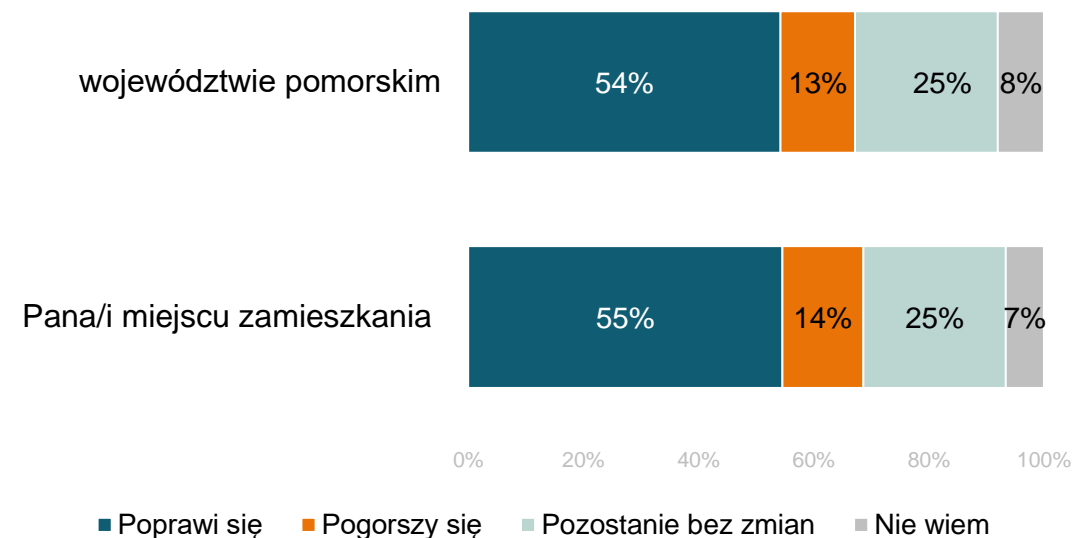
Łączne odsetki odpowiedzi zdecydowanie i raczej zadowolony/a oraz zdecydowanie i raczej niezadowolony/a.



PERSPEKTYWA POPRAWY JAKOŚCI ŻYCIA W REGIONIE

Q3: Czy Pana/i zdaniem, w ciągu najbliższych 5 lat jakość życia w:

Łączne odsetki odpowiedzi zdecydowanie i raczej poprawi się oraz zdecydowanie i raczej pogorszy się



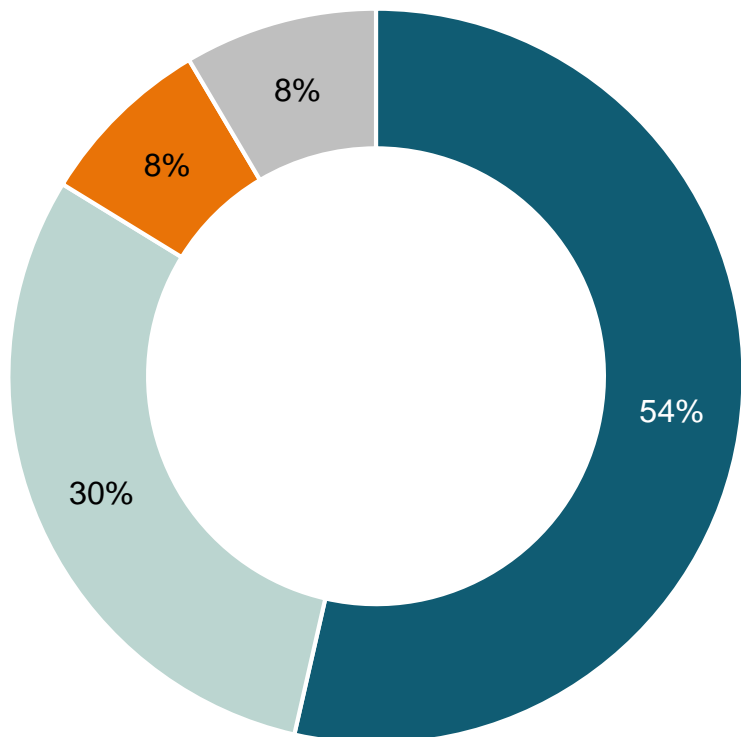
W powiecie lęborskim, 91 proc. respondentów wyraża zadowolenie z jakości życia w województwie pomorskim, a 87 proc. – w miejscu swojego zamieszkania. Jednocześnie nieco ponad połowa respondentów (54 proc.) wierzy, że w ciągu najbliższych 5 lat jakość życia w województwie poprawi się, podczas gdy 13 proc. jest odmiennego zdania. Nadzieje na poprawę sytuacji w swoim miejscu zamieszkania wykazuje 55 proc. ankietowanych, zaś 14 proc. wskazuje na pogorszenie.

02 Jakość życia na Pomorzu na tle innych regionów

Q4: Czy Pana/i zdaniem w województwie pomorskim żyje się lepiej czy gorzej niż w pozostałych regionach kraju?

Łączne odsetki odpowiedzi zdecydowanie i raczej lepiej oraz zdecydowanie i raczej gorzej

■ Lepiej ■ Tak samo jak w innych ■ Gorzej ■ Nie wiem

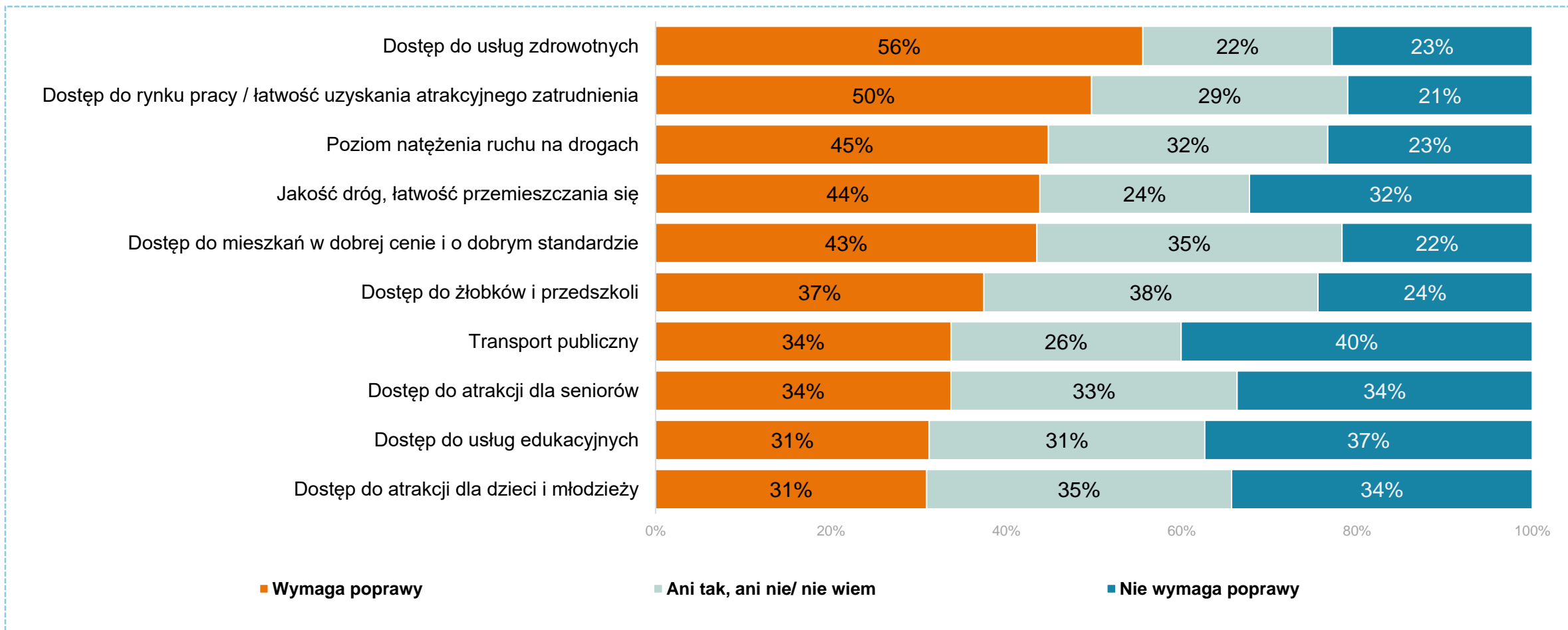


W opinii 54 proc. ankietowanych w województwie pomorskim żyje się lepiej niż w innych regionach Polski. Jednocześnie 30 proc. uważa, że mieszka się tak samo, jak w innych rejonach. Opinię negatywną wyraziło 8 proc. badanych.

02 Jakość życia – obszary wymagające poprawy (cz. 1)

Q12: Proszę teraz pomyśleć o swojej najbliższej okolicy i powiedzieć, które elementy powinny zostać rozwinięte/poprawione w pierwszej kolejności?

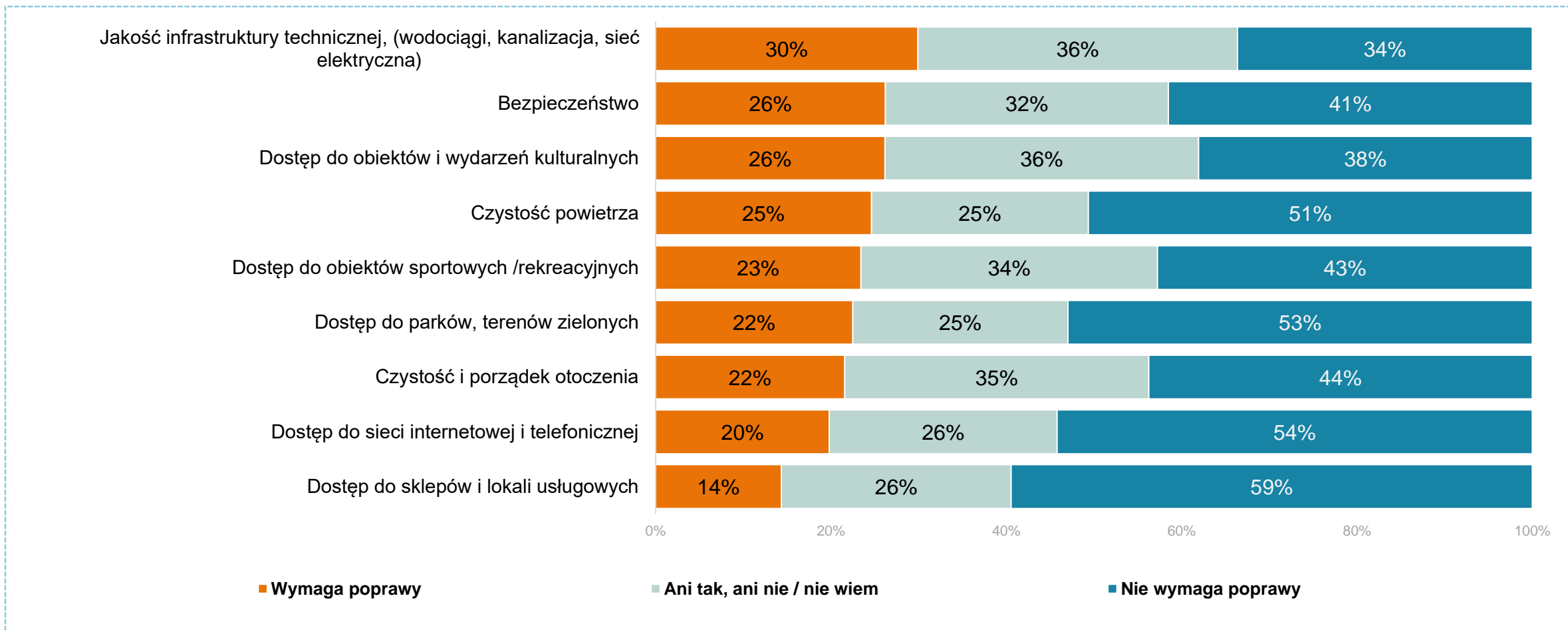
Łączne odsetki odpowiedzi 1 i 2 – wymaga poprawy oraz 4 i 5 – nie wymaga poprawy



02 Jakość życia – obszary wymagające poprawy (cz. 2)

Q12: Proszę teraz pomyśleć o swojej najbliższej okolicy i powiedzieć, które elementy powinny zostać rozwinięte/poprawione w pierwszej kolejności?

Łączne odsetki odpowiedzi 1 i 2 – wymaga poprawy oraz 4 i 5 – nie wymaga poprawy



02 Jakość życia – obszary wymagające poprawy

Q12: Proszę teraz pomyśleć o swojej najbliższej okolicy i powiedzieć, które elementy powinny zostać rozwinięte/poprawione w pierwszej kolejności?

Wśród odpowiedzi ankietowanych wyróżniają się trzy najczęściej wskazywane zagadnienia, które powinny zostać priorytetowo poddane działaniom naprawczym bądź rozwojowym.

A są to:

- dostęp do usług zdrowotnych (56 proc.);
- dostęp do rynku pracy/łatwość uzyskania atrakcyjnego zatrudnienia (50 proc.);
- poziom natężenia ruchu na drogach (45 proc.);

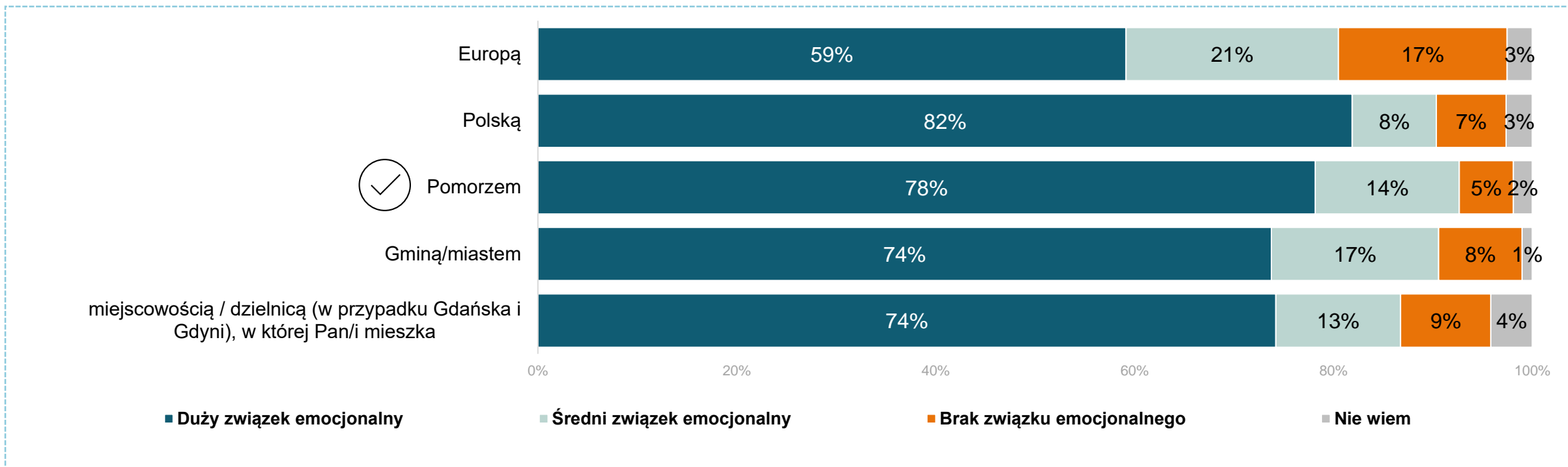
Badani stosunkowo często wskazują również na konieczność podjęcia działań w takich obszarach jak: jakość dróg i łatwość przemieszczania się (44 proc.) oraz dostęp do mieszkań w dobrej cenie i o dobrym standardzie (43 proc.).

03 | Więzi z terytorium

03 Więzi emocjonalne – od Europy do własnej miejscowości

Q5: W jakim stopniu czuje się Pan/i związany/a emocjonalnie z poniższymi obszarami?

Odpowiedzi 5 i 4 – duży związek emocjonalny; 3 – średni związek emocjonalny; 1 i 2 – brak związku emocjonalnego

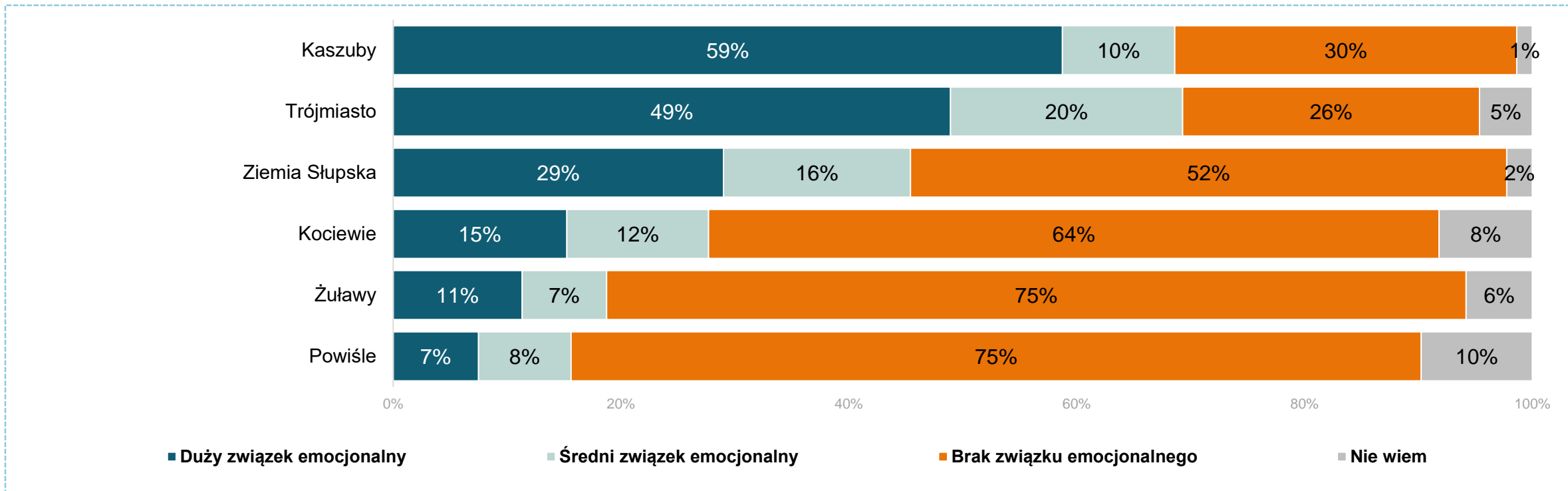


Najwyższy odsetek respondentów (82 proc.) deklaruje duży związek emocjonalny z Polską. Z kolei 78 proc. deklaruje silną więź z Pomorzem. Dla gminy oraz miejscowości zamieszkania notujemy po 74 proc. takich wskazań. W przypadku Europy, duży związek emocjonalny z tym obszarem odczuwa 59 proc. badanych.

03 Więzi emocjonalne – subregiony Pomorza

Q6: Województwo pomorskie jest regionem mocno zróżnicowanym, w którym wyróżnia się różne subregiony. W jakim stopniu czuje się Pan/i związany/a emocjonalnie z poszczególnymi subregionami?

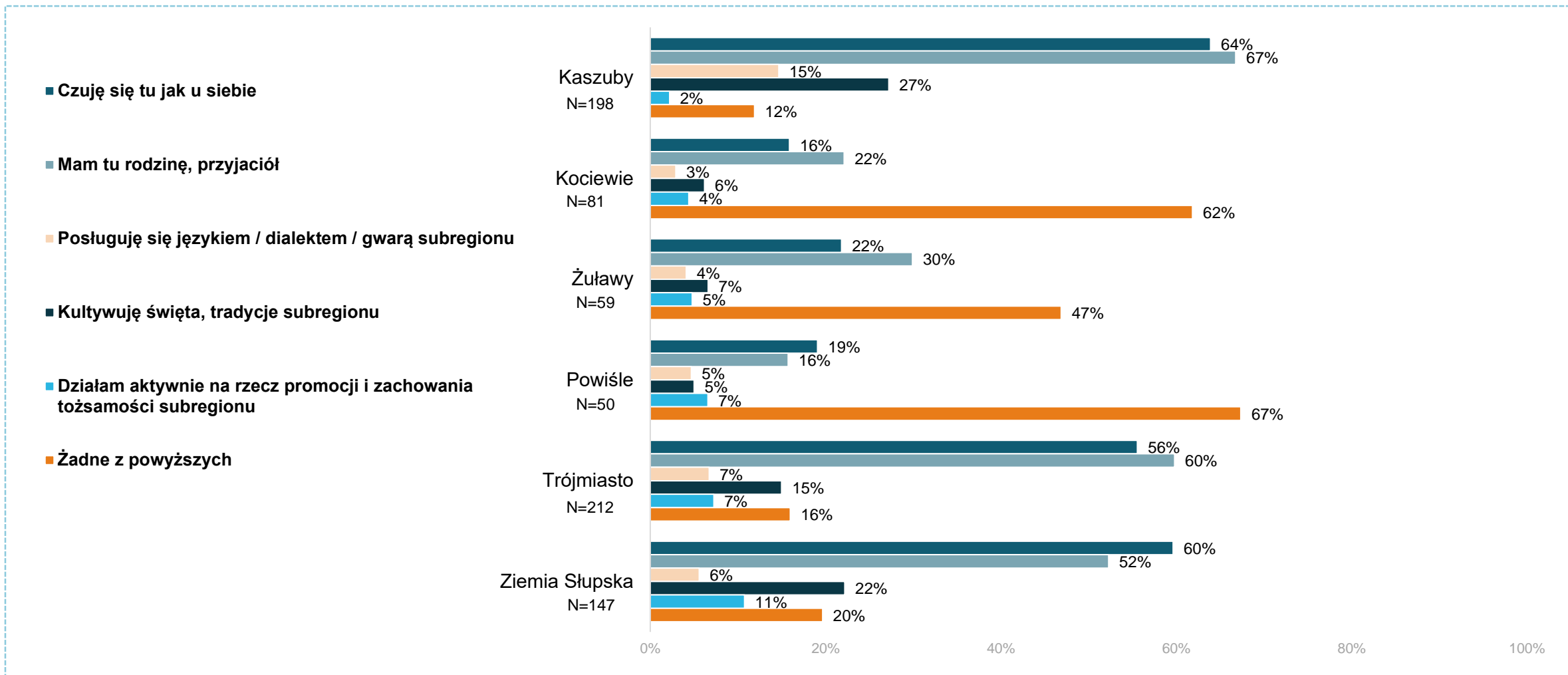
Odpowiedzi 5 i 4 – duży związek emocjonalny; 3 – średni związek emocjonalny; 1 i 2 – brak związku emocjonalnego



Mieszkańcy powiatu Iębarskiego w największym stopniu czują się związani z Kaszubami (59 proc.) oraz Trójmiastem (49 proc.). Z kolei dla Ziemi Słupskiej notujemy 29 proc. takich wskazań. Poniżej 20 proc. respondentów czuje duży związek emocjonalny z Kociewiem (15 proc.), Żuławami (11 proc.) i Powiślem (7 proc.).

03 Relacje z subregionami Pomorza

Q8: Jeśli czuje Pan/i więź z któryś z subregionów województwa pomorskiego, proszę wskazać, które z poniższych stwierdzeń opisują Pana/i relację z subregionem?



03 Relacje z subregionami Pomorza

Q8: Jeśli czuje Pan/i więź z którymś z subregionów województwa pomorskiego, proszę wskazać, które z poniższych stwierdzeń opisują Pana/i relację z subregionem?

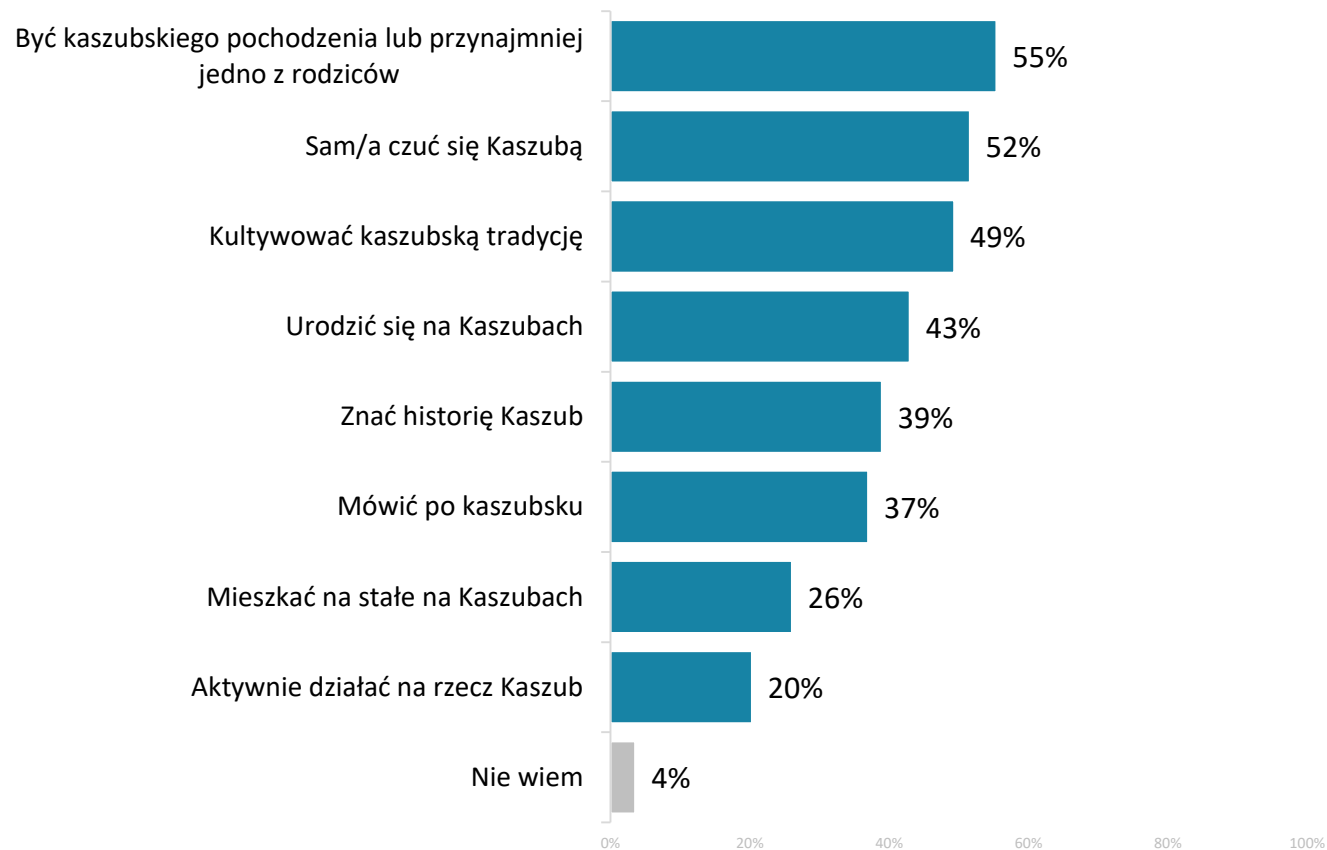
Respondenci, którzy zadeklarowali więź z którymś z subregionów województwa pomorskiego, zostali poproszeni o wybranie tych z przedstawionych im stwierdzeń, które opiszą ich relacje z subregionem.

Deklarujący związek z Kaszubami wskazywali, iż mają tam rodzinę, przyjaciół (67 proc.), a także, że czują się tam jak u siebie (64 proc.). Pośród respondentów, którzy czują związek z Trójmiastem, 60 proc. wskazało na powiazania rodzinne, a 56 proc. czuje się w danym regionie jak u siebie. Z kolei dwie trzecie respondentów (60 proc.) czujących związek z Ziemią słupską, czuje się w tym rejonie jak w domu, a 52 proc. ma tam swoich bliskich.

Odsetek posługujących się językiem/dialektem czy gwarą subregionu wynosi w przypadku Kaszub 15 proc. i pozostaje najwyższy pośród ankietowanych. Także wysoki odsetek, to jest 27 proc. ankietowanych wskazujących na więzi z Kaszubami, kultywuje tradycje lokalne. W przypadku Ziemi Słupskiej jest to 22 proc.

03 Kogo można uznać za Kaszubę?

Q7: Co Pana/i zdaniem jest konieczne, żeby uznać kogoś za Kaszubę? Taka osoba powinna...



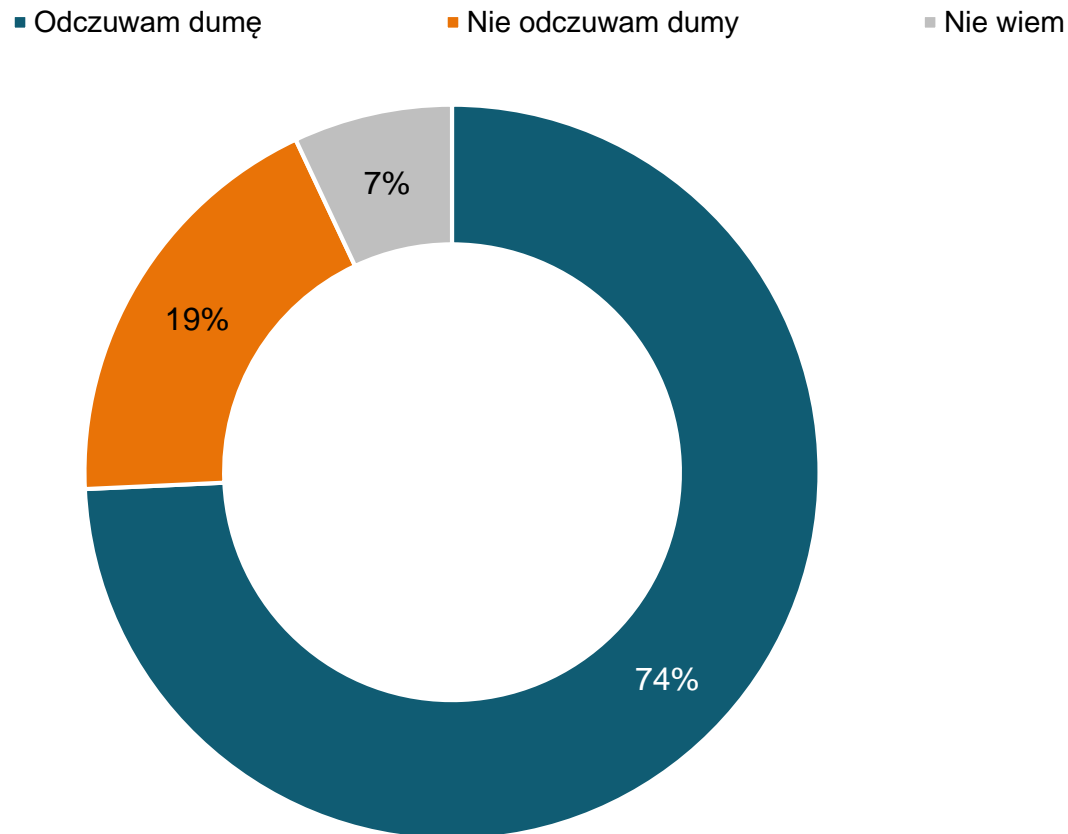
W opinii respondentów, by ktoś został uznany za Kaszubę, istotne jest kaszubskie pochodzenie bądź jego odziedziczenie po przynajmniej jednym z rodziców (55 proc.). Dla 52 proc. ważne jest, by taka osoba sama czuła się Kaszubą. Wysoko w zestawieniu znalazły się również takie atrybuty jak: kultywowanie kaszubskiej tradycji (49 proc) czy urodzenie się na Kaszubach (43 proc.).

Możliwe wiele wskazań

03 Duma z bycia mieszkańcem Pomorza

Q10: Czy odczuwa Pan/i dumę z bycia mieszkańcem Pomorza?

Łączne odsetki odpowiedzi zdecydowanie i raczej odczuwam dumę oraz zdecydowanie i raczej nie odczuwam dumy.



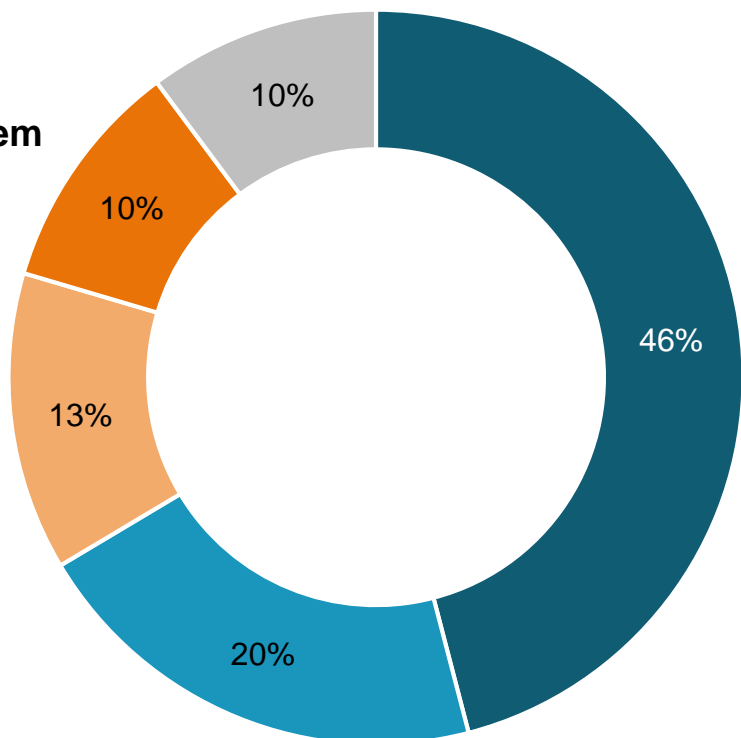
Trzech na czterech respondentów (74 proc.) odczuwa dumę z bycia mieszkańcem Pomorza. Odmienną opinię deklaruje 19 proc. ankietowanych.

03 Preferowane miejsce do życia

Q16: Niezależnie od Pana/i aktualnej sytuacji, gdyby mógł/mogła Pan/i urządzić swoje życie od nowa, w dowolnie wybranym miejscu, to czy wybrałby/aby Pan/i?:

- Miejsce, w którym Pan/i obecnie mieszka
- Inną miejscowość na Pomorzu
- Inną miejscowość w Polsce poza Pomorzem
- Miejsce poza Polską
- Nie wiem

● **Poza Pomorzem**
23%



● **Pomorze** 66%

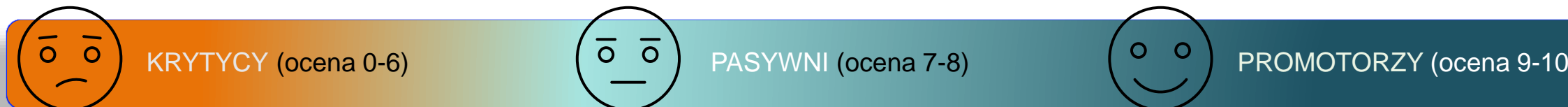
Większość badanych (66 proc.) preferuje Pomorze jako miejsce do życia – gdyby mogli urządzić swoje życie od nowa, zamieszkaliby w tym regionie. W tym 46 proc. wybrałoby aktualnie zamieszkiwaną miejscowość, a 20 proc. – inną miejscowość na Pomorzu. Życie poza tym regionem chcieliby rozpocząć łącznie 23 proc. ankietowanych, w tym 10 proc. – poza granicami kraju.

03 Rekomendowane miejsce do życia – wskaźnik NPS

Q17: Na ile prawdopodobne jest, że poleciłby(-aby) Pan(-i) województwo pomorskie jako miejsce do życia swojemu znajomemu(-ej)/ rodzinie?

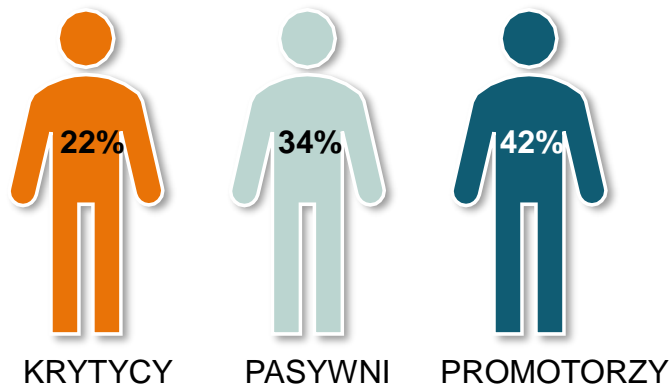
Q18: Na ile prawdopodobne jest, że poleciłby(-aby) Pan(-i) swoją miejscowość jako miejsce do życia swojemu znajomemu(-ej)/ rodzinie?

Oceny na skali 0-10, gdzie 0 oznacza, że zdecydowanie by Pan/i nie polecił/a, a 10 - zdecydowanie by Pan/i polecił/a.



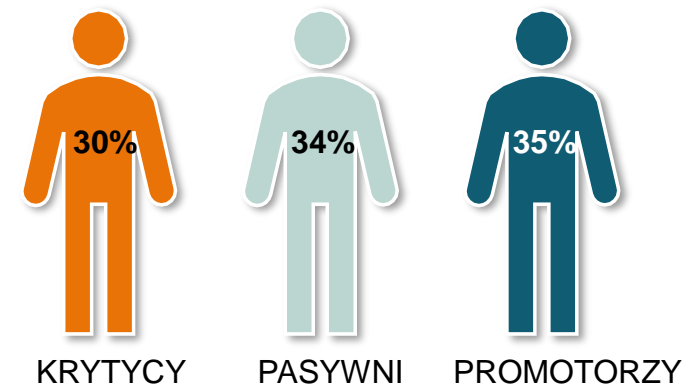
$$\text{WSKAŹNIK NPS} = \% \text{ PROMOTORÓW} - \% \text{ KRYTYKÓW}$$

Wskaźnik NPS dla województwa pomorskiego



NPS = 20

Wskaźnik NPS dla własnej miejscowości



NPS = 5

03 Rekomendowane miejsce do życia

Q17: Na ile prawdopodobne jest, że poleciłby(-aby) Pan(-i) województwo pomorskie jako miejsce do życia swojemu znajomemu(-ej)/ rodzinie?

Q18: Na ile prawdopodobne jest, że poleciłby(-aby) Pan(-i) swoją miejscowość jako miejsce do życia swojemu znajomemu(-ej)/ rodzinie?

Oceny na skali 0-10, gdzie 0 oznacza, że zdecydowanie by Pan/i nie polecił/a, a 10 - zdecydowanie by Pan/i polecił/a.

W powiecie lęborskim, 42 proc. respondentów poleciłoby województwo pomorskie jako miejsce do życia swojemu znajomemu bądź rodzinie. Odsetek ten jest niższy w przypadku promocji własnej miejscowości zamieszkania (35 proc.). Z kolei 30 proc. respondentów deklaruje niską skłonność do polecenia miejscowości jako miejsca do życia. Dla województwa pomorskiego odsetek takich wskazań jest niższy i wynosi 22 proc.

Tym samym wskaźnik rekomendacji netto (NPS), którym wyraża się różnicę pomiędzy grupą Promotorów a Krytyków, w obydwu przypadkach przyjmuje wartości dodatnie. Bardziej polecanym obszarem jest województwo pomorskie (NPS: 20) niż miejscowość zamieszkania respondenta (NPS: 5).

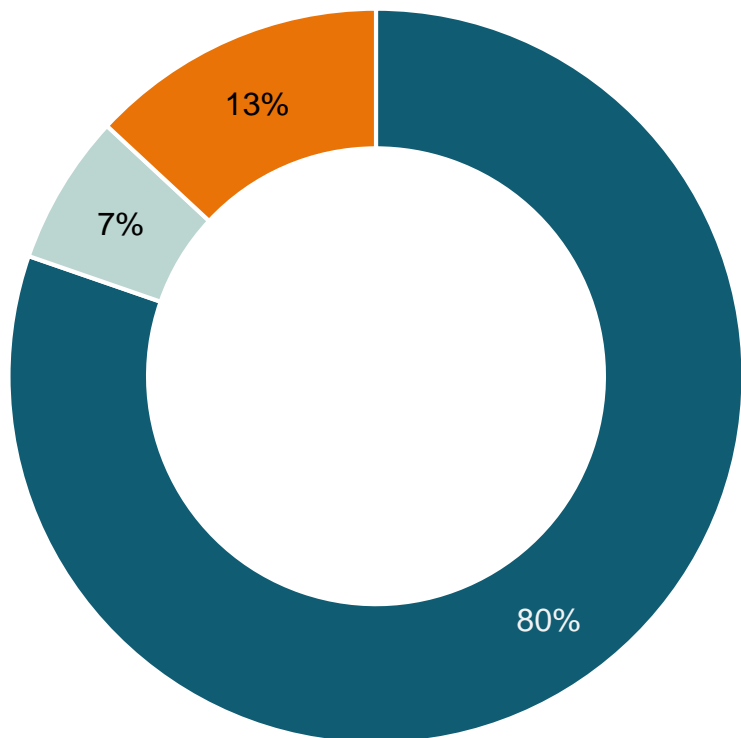
04 | Migracje mieszkańców Pomorza

04 Prawdopodobieństwo wyprowadzki z miejsca zamieszkania

Q13: Na ile prawdopodobne jest, że w ciągu najbliższych 5 lat wyprowadzi się Pan/i / z miasta, w którym Pan/i obecnie mieszka? Proszę o ocenę na skali 1 – 5, gdzie 1 oznacza zdecydowanie nieprawdopodobne, a 5 – zdecydowanie prawdopodobne.

Odpowiedzi 5 i 4 – prawdopodobne; 3 – ani prawdopodobne, ani nieprawdopodobne; 1 i 2 – nieprawdopodobne

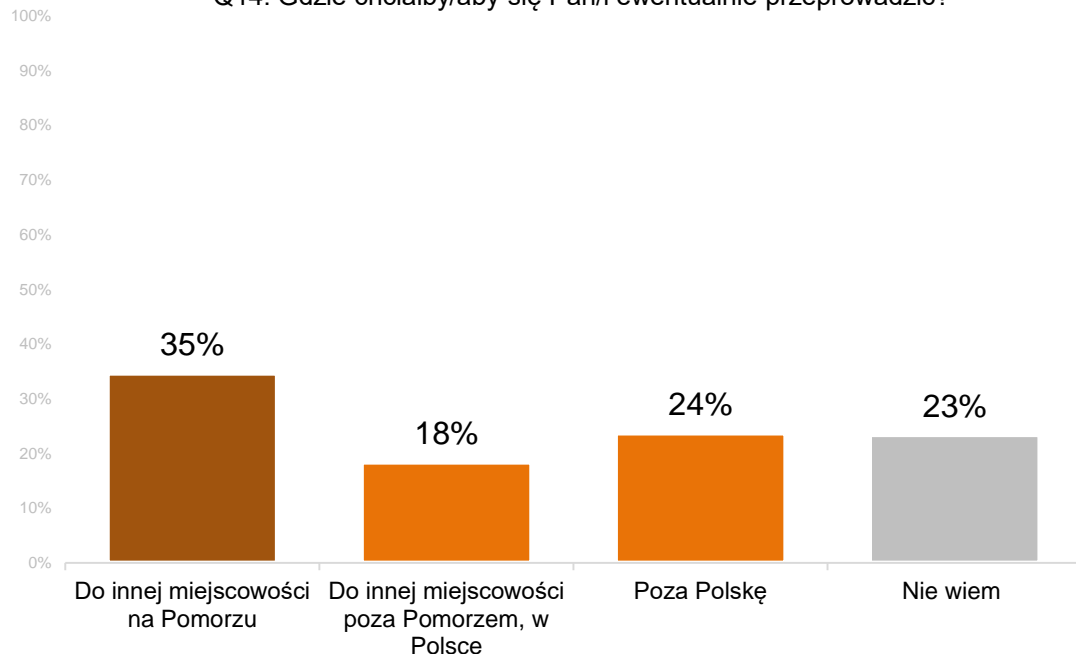
■ Nieprawdopodobne ■ Ani prawdopodobne, ani nieprawdopodobne ■ Prawdopodobne



80 proc. respondentów wskazuje, iż nieprawdopodobnym jest, by w ciągu najbliższych pięciu lat wyprowadzili się z miasta, w którym obecnie mieszkają. Taką możliwość deklaruje 13 proc. ankietowanych.

04 Jeśli wyprowadzka, to dokąd i dlaczego?

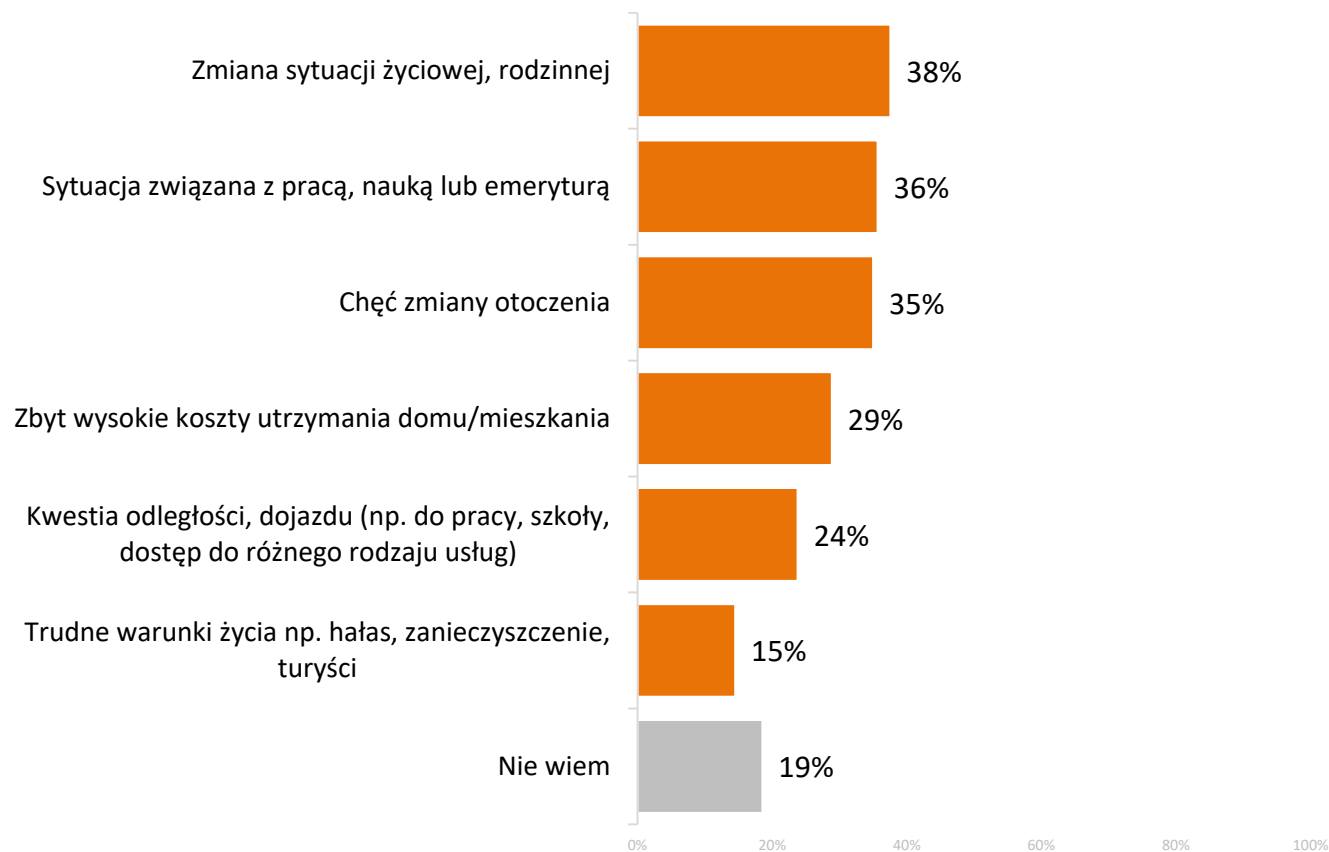
Q14: Gdzie chciałby/aby się Pan/i ewentualnie przeprowadzić?



Mieszkańcy powiatu Iębarskiego, w przypadku przeprowadzki, decydowałiby się przeważnie na wybór innej miejscowości leżącej na Pomorzu (35 proc.). Głównymi motywami przeprowadzki byłyby następujące czynniki: zmiana sytuacji życiowej lub rodzinnej (38 proc.), sytuacja związana z nauką lub życiem zawodowym (36 proc.) lub chęć zmiany otoczenia (35 proc.).

Q15: Dlaczego rozważa Pan/i ewentualną wyprowadzkę?

Możliwe wiele wskazań



DZIAŁ 2

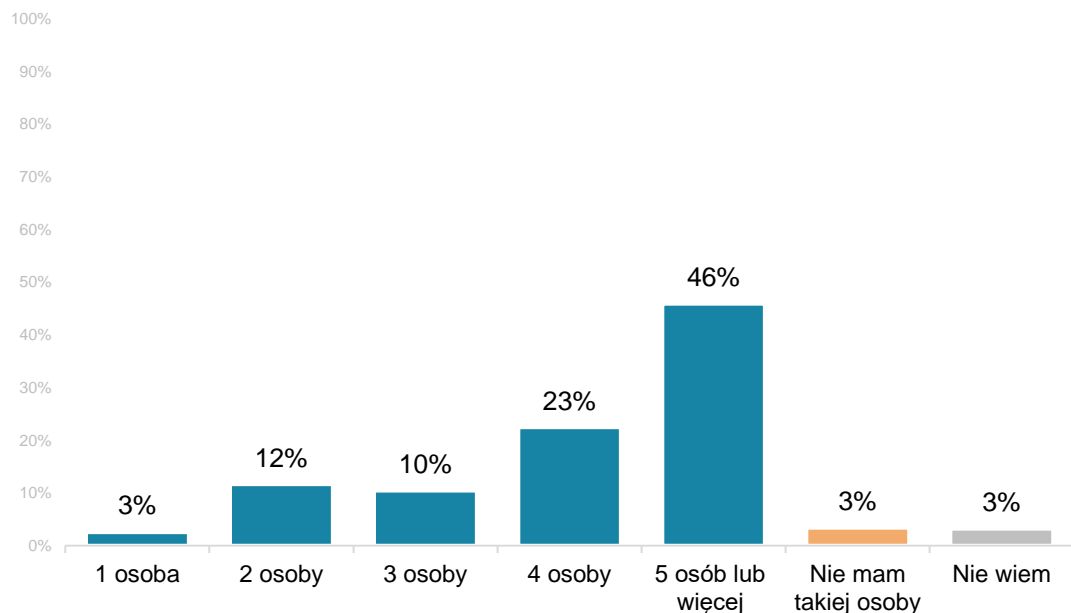
POSTAWY I WARTOŚCI



05 | Styl życia i zadowolenie z życia

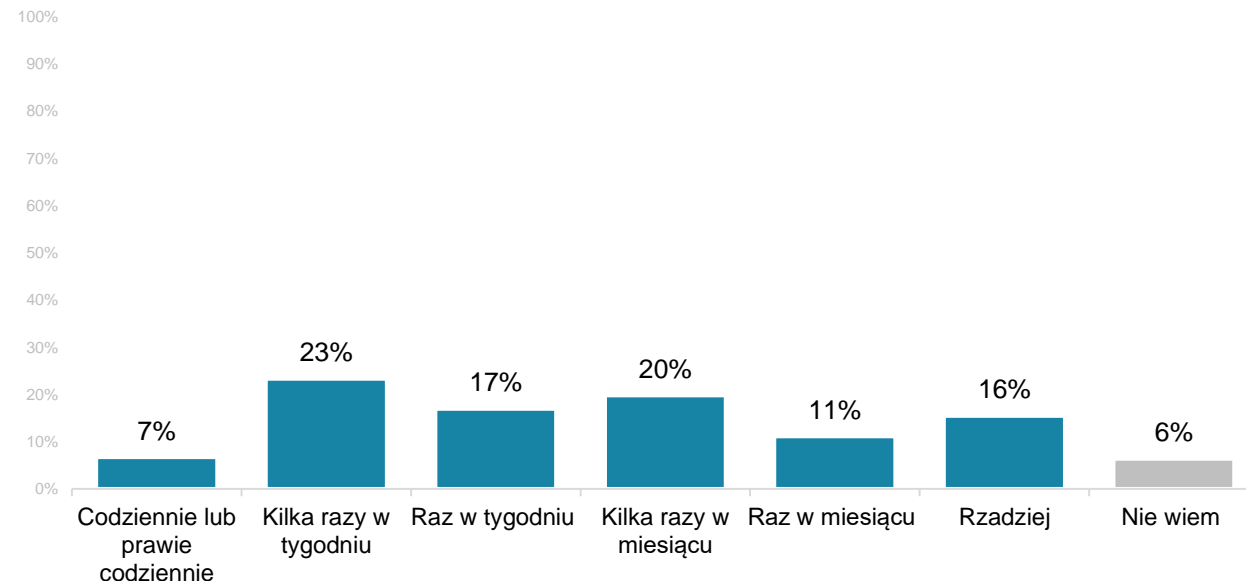
05 Grono przyjaciół i częstotliwość spotkań

Q20: Ile osób zalicza Pan(-i) do grona swoich bliskich znajomych, przyjaciół, z którymi utrzymuje Pan(i) regularny kontakt?



Większość respondentów (46 proc.) do grona swoich bliskich znajomych zalicza pięć lub więcej osób. Zaledwie 3 proc. nie wskazało takiej osoby.

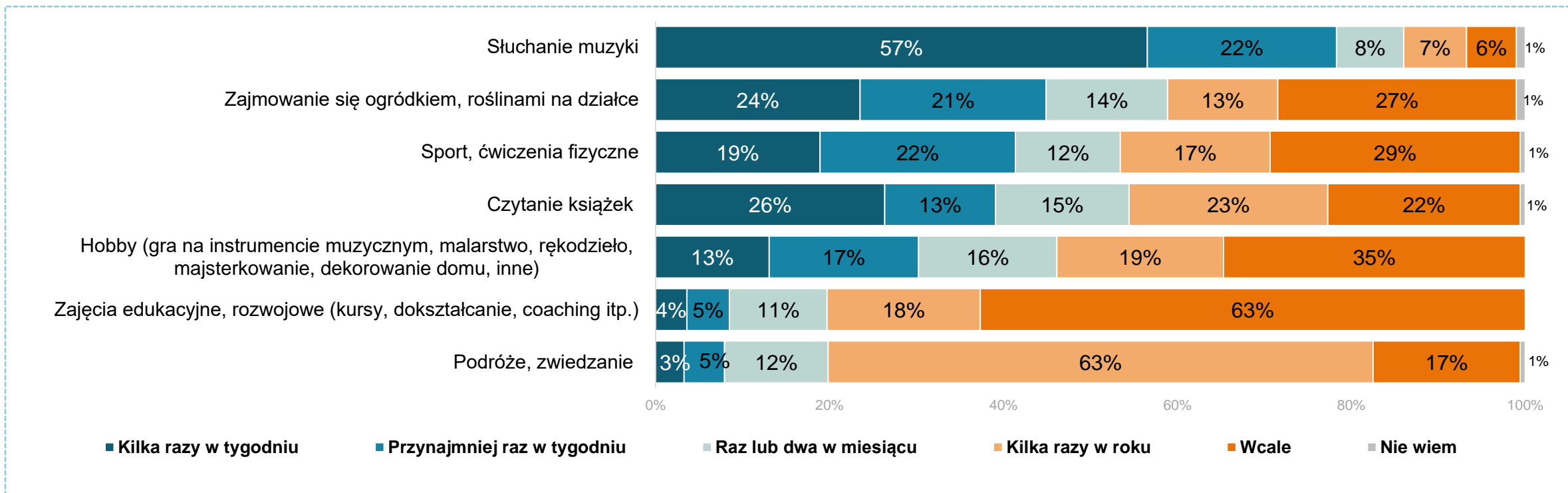
Q19: Jak często spotyka się Pan(i) ze swoimi znajomymi, przyjaciółmi lub z rodziną, z którą Pan(i) nie mieszka?



Zwykle respondenci ze swoimi bliskimi spotykają się kilka razy w miesiącu (20 proc.) bądź kilka razy w tygodniu (23 proc.). Spotkania rzadziej niż raz w miesiącu zadeklarowało 16 proc. respondentów.

05 Styl życia – czas wolny

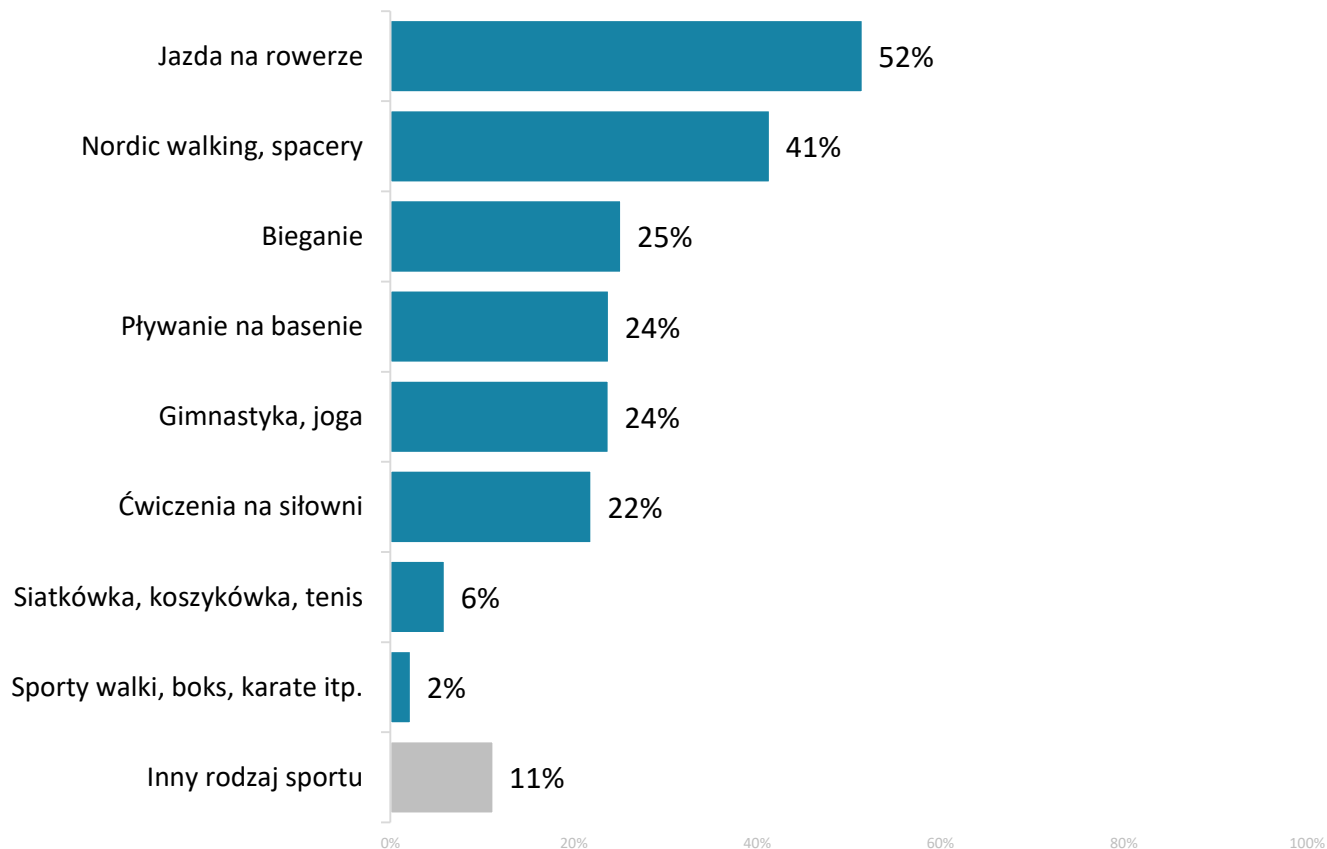
Q21: Jak często w okresie ostatniego roku podejmował/a Pan/i następujące czynności?



Jedną z częstszych form spędzania czasu wolnego wśród respondentów jest słuchanie muzyki (57 proc. – kilka razy w tygodniu). Po lekturę kilka razy w ciągu tygodnia sięga 26 proc. ankieterowanych, zaś zajmowanie się ogródkiem z taką częstotliwością deklaruje 24 proc. respondentów. Z kolei 19 proc. badanych kilka razy w ciągu tygodnia uprawia sport.

05 Preferowane rodzaje sportu

Q22: Jeśli podejmuje Pan/i aktywność fizyczną, jaki rodzaj sportu, aktywności Pan/i uprawia?

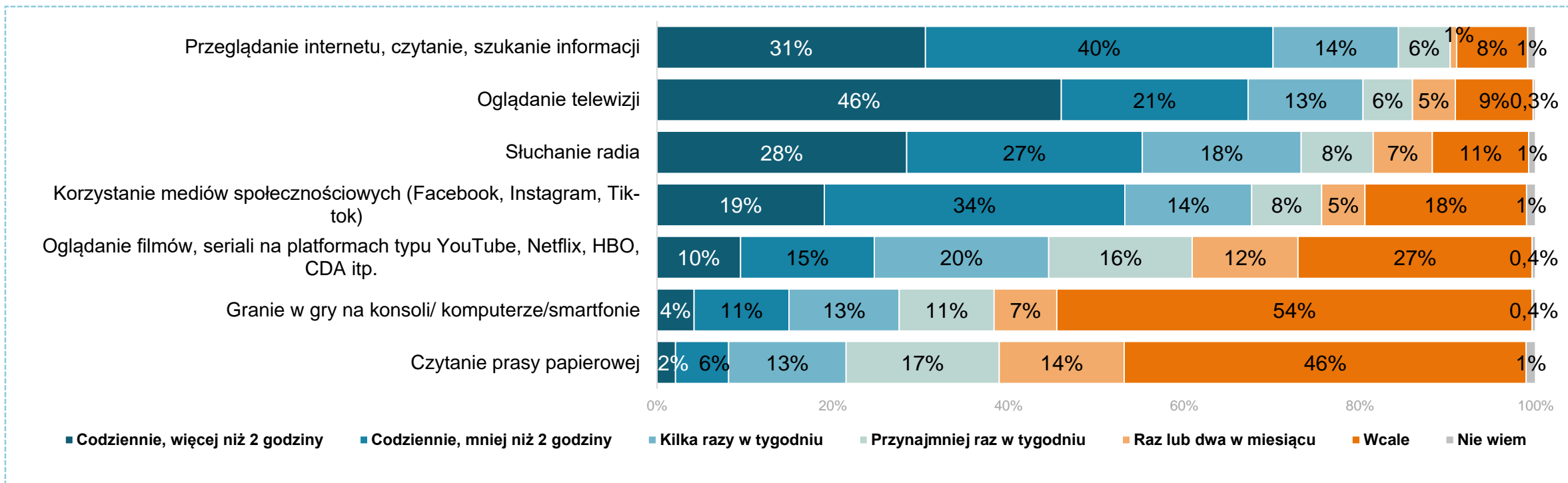


Ankietowani, jeśli podejmują aktywność fizyczną, to zazwyczaj jeżdżą na rowerze (52 proc.) lub spacerują bądź uprawiają nordic walking (41 proc.). Kolejne pod względem popularności sporty to bieganie, pływanie na basenie oraz gimnastyka – wskazał je co czwarty zapytany.

Możliwe wiele wskazań

05 Styl życia – media i aktywność online

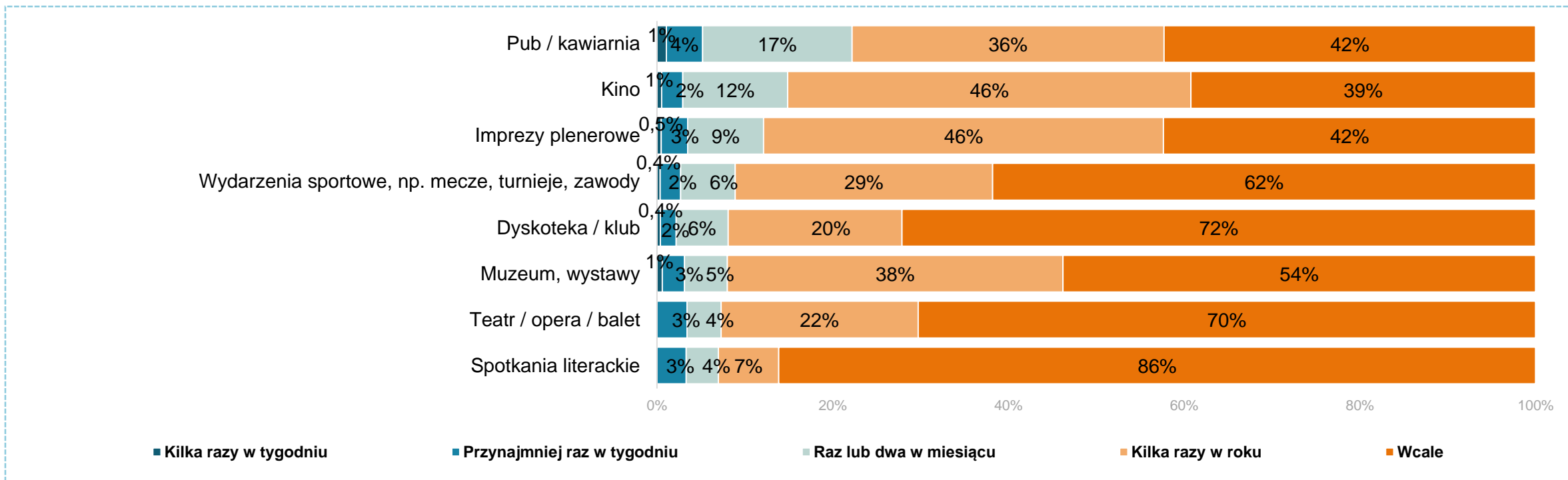
Q23: Jak często podejmuje Pan/i następujące czynności?



Codziennie przeglądanie internetu deklaruje 71 proc. badanych, zaś codzienne oglądanie telewizji – 67 proc. respondentów. Z kolei 55 proc. ankieterów codziennie słucha radia, a 53 proc. badanych każdego dnia korzysta z mediów społecznościowych. Najmniej popularnymi czynnościami są: czytanie prasy papierowej oraz granie w gry na konsoli/komputerze/smartfonie.

05 Styl życia – życie towarzyskie i kulturalne offline

Q24: Jak często w okresie ostatniego roku odwiedzał/a Pan/i następujące miejsca/wydarzenia?

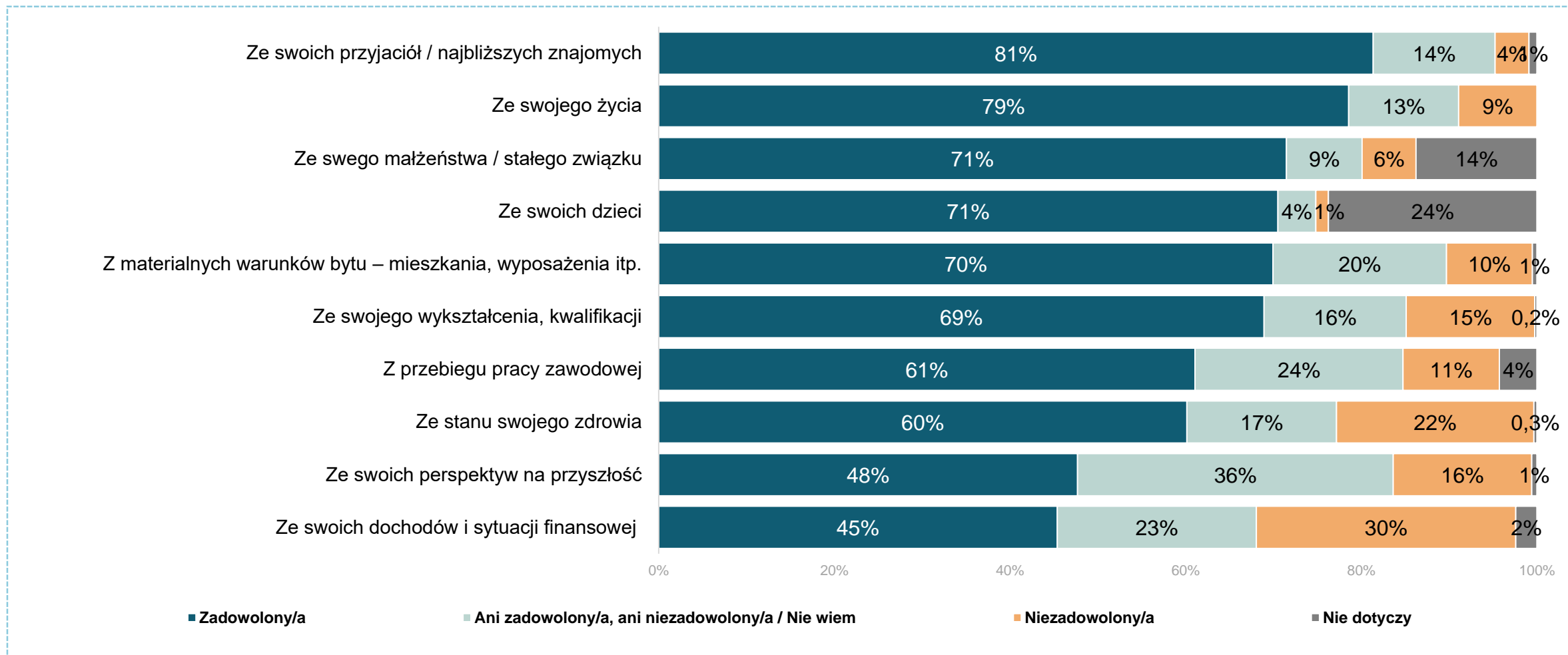


Wyróżniają się trzy aktywności związane z życiem towarzyskim i kulturalnym. A są to: korzystanie z pubów i kawiarni, kin, a także imprez plenerowych (ok. 60 proc. badanych robi to przynajmniej kilka razy w roku). Do najmniej popularnych czynności należy udział w spotkaniach literackich (86 proc. odpowiedzi „wcale”), odwiedzanie instytucji kulturalnych, takich jak teatr/opera/balet (70 proc.) czy dyskotek/klubów (72 proc.).

05 Zadowanie z życia

Q32: W jakim stopniu jest Pan/i zadowolony/a: ?

Łączne odsetki odpowiedzi zdecydowanie i raczej zadowolony/a oraz zdecydowanie i raczej niezadowolony/a.



05 Zadowolenie z życia

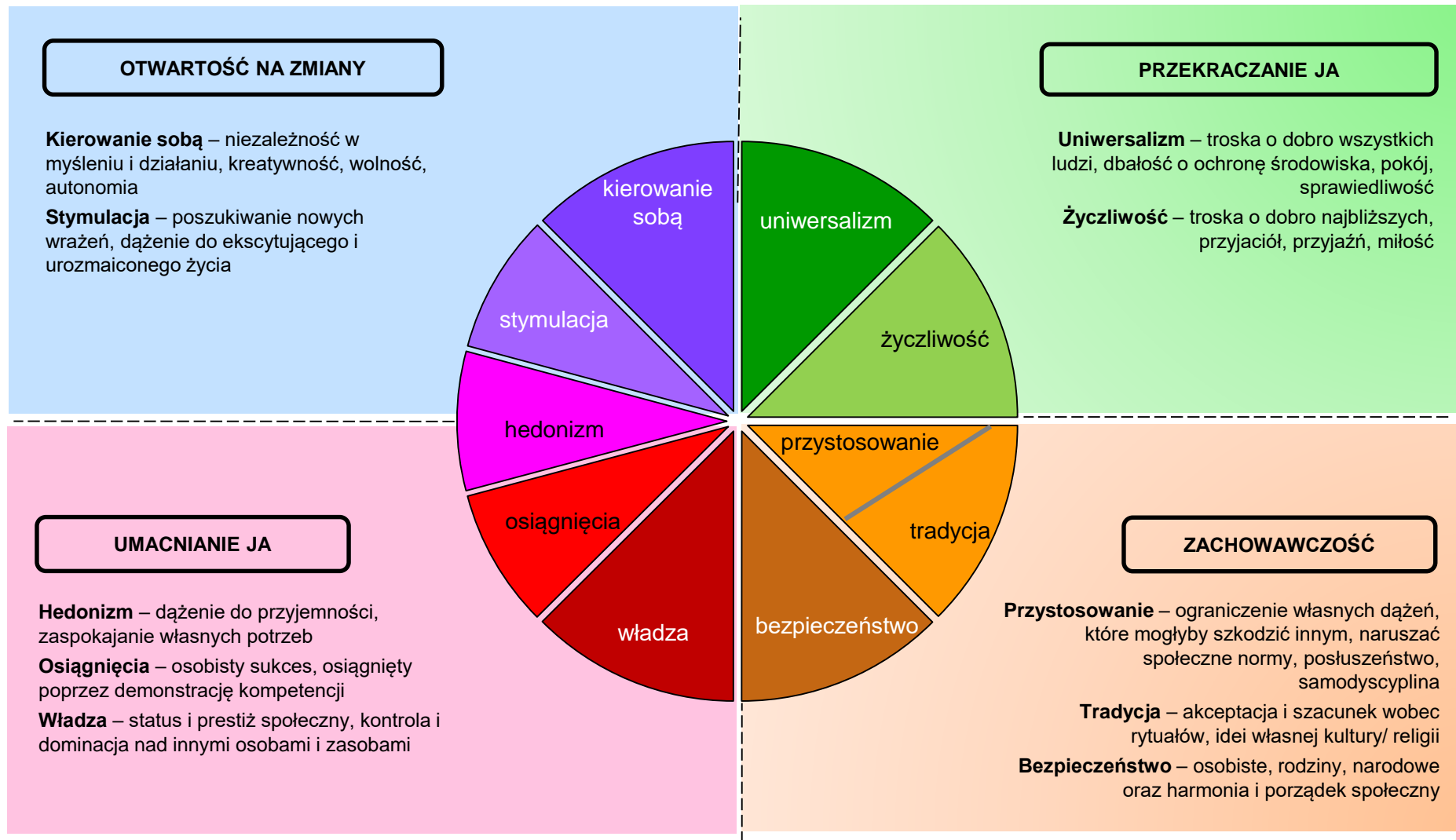
Q32: W jakim stopniu jest Pan/i zadowolony/a: ?

Źródłem największego zadowolenia dla respondentów są przyjaciele i najbliżsi znajomi (81 proc.), własne życie (79 proc.), stały związek/małżeństwo (71 proc.) oraz dzieci (71 proc.).

Najmniej satysfakcji respondentom dają perspektywy na przyszłość (48 proc.) oraz sytuacja finansowa (46 proc.). Jednocześnie na swoje dochody uskarża się 30 proc. badanych.

06 | Wartości, postawy

06 Struktura wartości – koło Sz. Schwartza



06 Struktura wartości – zestaw stwierdzeń

META-WARTOŚĆ	WARTOŚĆ	STWIERDZENIA
OTWARTOŚĆ NA ZMIANY	kierowanie sobą	1. Ważne jest dla niego wymyślanie nowych rzeczy i twórcze podejście. Lubi robić wszystko na swój własny, oryginalny sposób. 11. Ważne jest dla niego, aby sam podejmował decyzje w swoich własnych sprawach. Lubi wolność i niezależność od innych.
	stymulacja	6. Lubi niespodzianki i zawsze poszukuje nowych zajęć. Jego zdaniem ważne jest, by w życiu zajmować się wieloma różnymi rzeczami. 15. Poszukuje przygód i lubi ryzykować. Chce mieć życie pełne wrażeń.
UMACNIANIE SIEBIE (JA)	hedonizm	10. Ważna jest dla niego dobra zabawa. Lubi niczego sobie nie odmawiać. 21. Poszukuje okazji, aby zabawić się. Ważne jest dla niego, aby robić to, co sprawia mu przyjemność.
	osiągnięcia	4. Ważne jest dla niego pokazywanie własnych zdolności, możliwości. Chce, aby ludzie podziwiali to, co robi. 13. Ważne jest dla niego odnoszenie znaczących sukcesów. Ma nadzieję, że ludzie docenią jego osiągnięcia.
	władza	2. Ważne jest dla niego to, aby być bogatym. Chce mieć dużo pieniędzy i różnych kosztownych przedmiotów. 17. Ważne jest dla niego, aby odpowiadać za coś i mówić innym, co mają robić. Chce, aby ludzie robili to, co im każe.
PRZEKRACZANIE SIEBIE (JA)	życzliwość	12. Bardzo ważne jest dla niego, aby pomagać otaczającym go ludziom. Pragnie dbać o ich dobro. 18. Ważne jest dla niego, aby być lojalnym wobec przyjaciół. Chce poświęcić się dla bliskich sobie osób.
	uniwersalizm	3. Uważa za ważne, żeby wszyscy ludzie na świecie traktowani byli równo. Jest przekonany, że każdy powinien mieć w życiu równe szanse. 8. Ważne jest dla niego wysłuchanie ludzi, którzy różnią się od niego. Nawet wtedy, gdy się z nimi nie zgadza, wciąż chce ich zrozumieć. 19. Jest głęboko przekonany, że ludzie powinni dbać o przyrodę. Ważna jest dla niego troska o środowisko naturalne.
ZACHOWAWCZOŚĆ	bezpieczeństwo	5. Ważne jest dla niego, aby żyć w bezpiecznym otoczeniu. Unika wszystkiego, co mogłoby zagrażać jego bezpieczeństwu. 14. Jest dla niego ważne, aby Państwo zapewniło mu bezpieczeństwo przed wszystkimi zagrożeniami. Chce, żeby państwo było silne, by mogło bronić swoich obywateli.
	przystosowanie	7. Uważa, że ludzie powinni postępować zgodnie z nakazami. Sądzi, że ludzie powinni zawsze stosować się do zasad i przepisów, nawet gdy nikt nie widzi tego, co robią. 16. Ważne jest dla niego, aby zawsze zachowywać się właściwie. Pragnie uniknąć postępowania, które ludzie mogliby uznać za złe.
	tradycja	9. Ważne jest dla niego, aby być skromnym i pokornym. Stara się nie zwracać na siebie uwagi. 20. Ważna jest dla niego tradycja. Stara się postępować zgodnie z tradycjami religijnymi lub rodzinnymi.

06 Wartości w życiu mieszkańców powiatu

Q30: W jakim stopniu człowiek opisany każdym z poniższych stwierdzeń jest podobny do Pana/i? Ważne jest dla niego...

Zaprezentowano łączny odsetek odpowiedzi bardzo podobny do mnie i podobny do mnie (5 i 6).

META-WARTOŚĆ	WARTOŚĆ	STWIERDZENIA	TOP2BOX (5 i 6)
OTWARTOŚĆ NA ZMIANY	kierowanie sobą	1. twórcze i kreatywne podejście	38%
		11. wolność, niezależność, samodzielne decydowanie	60%
	stymulacja	6. niespodzianki i różnorodne zajęcia	32%
		15. przygody, ryzyko, życie pełne wrażeń	20%
UMACNIANIE SIEBIE (JA)	hedonizm	10. dobra zabawa, nie odmawianie sobie niczego	16%
		21. aby się zabawić, robić to, co przyjemne	24%
	osiągnięcia	4. pokazywanie swoich zdolności i podziw innych	17%
		13. sukcesy i osiągnięcia, bycie docenionym	26%
	władza	2. bogactwo	11%
		17. aby odpowiadać za coś, wydawać innym polecenia	14%
PRZEKRACZANIE SIEBIE (JA)	życzliwość	12. aby pomagać innym, dbać o dobro ludzi	55%
		18. lojalność i poświęcenie dla bliskich	57%
	uniwersalizm	3. aby każdy miał równe szanse w życiu	62%
		8. wysłuchanie i rozumienie oponentów	49%
		19. troska o środowisko naturalne	64%
ZACHOWAWCZOŚĆ	bezpieczeństwo	5. bezpieczeństwo	51%
		14. aby państwo było silne, i mogło bronić obywateli	64%
	przystosowanie	7. postępowanie zgodnie z nakazami, przepisami	37%
		16. właściwe, aprobowane przez innych zachowanie	59%
	tradycja	9. skromność i pokora	42%
		20. tradycja religijna/rodzinna	53%

06 Wartości w życiu mieszkańców powiatu

Q30: W jakim stopniu człowiek opisany każdym z poniższych stwierdzeń jest podobny do Pana/i?

Analiza wartości zgodnie ze strukturą wartości Schwartza wykazała, że mieszkańcy powiatu łęborskiego stawiają przede wszystkim na przekraczanie siebie (życliwość i uniwersalizm). Ważne są dla nich głównie: troska o środowisko naturalne (64 proc.) oraz równe dla wszystkich szanse w życiu (62 proc.). Istotne jest również kierowanie sobą z kategorii otwartość na zmiany – 60 proc. ceni sobie wolność i niezależność w podejmowaniu decyzji. Ważne są także kategorie związane z bezpieczeństwem, a przede wszystkim to, aby państwo było silne i mogło bronić obywateli (64 proc.).

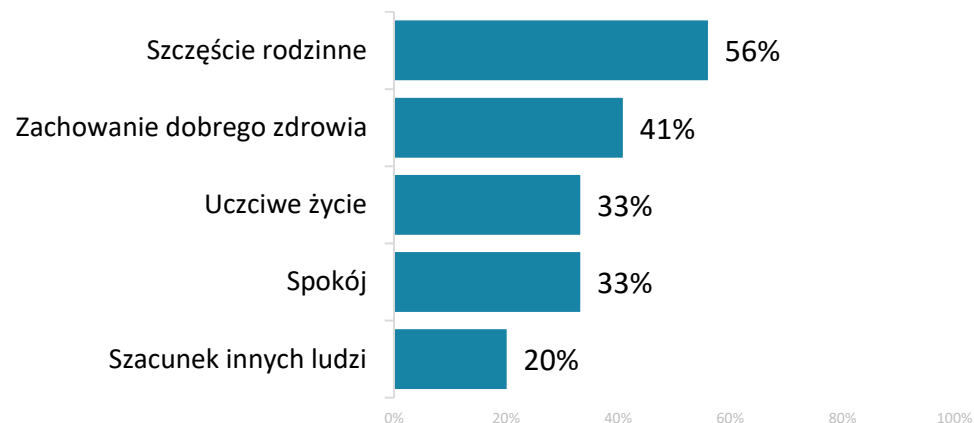
Najmniej istotne są wartości związane z umacnianiem własnego „ja” czyli hedonizm, osiągnięcia i władza.

06 Najważniejsze wartości

Q31: Które z podanych wartości na tej liście są dla Pana(-i) najważniejsze w życiu?

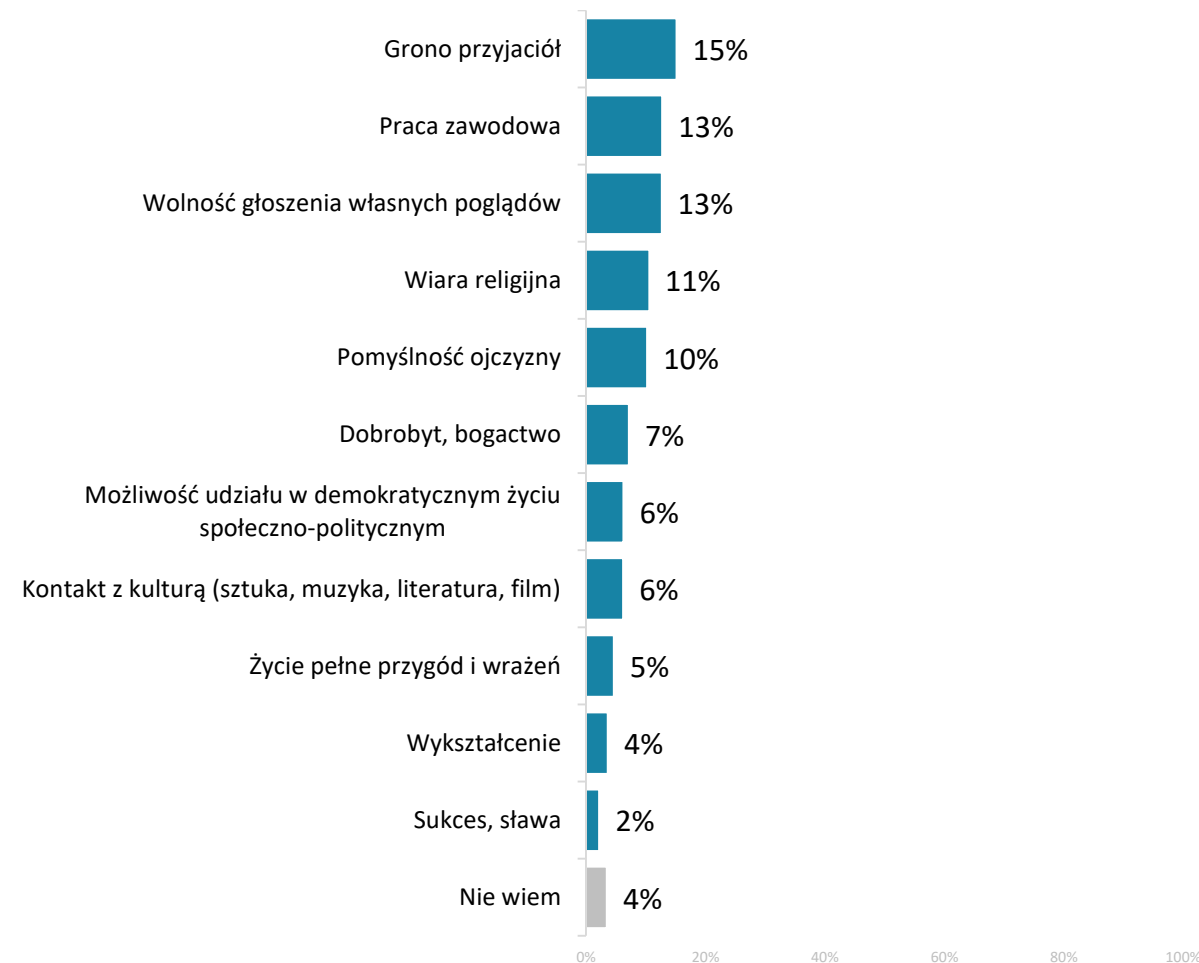
Maksymalnie 3 wskazania

TOP 5 WARTOŚCI



Do najważniejszych wartości respondenci zaliczają szczęście rodzinne (56 proc.) oraz zachowanie dobrego zdrowia (41 proc.). To wyróżniające się na tle innych odpowiedzi. Na kolejnych miejscach notujemy: uczciwe życie, spokój (po 33 proc.) oraz szacunek innych ludzi (20 proc.).

POZOSTAŁE WARTOŚCI

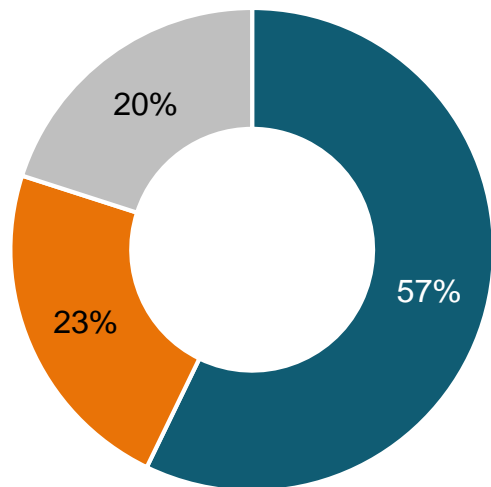


07 | Kapitał społeczny

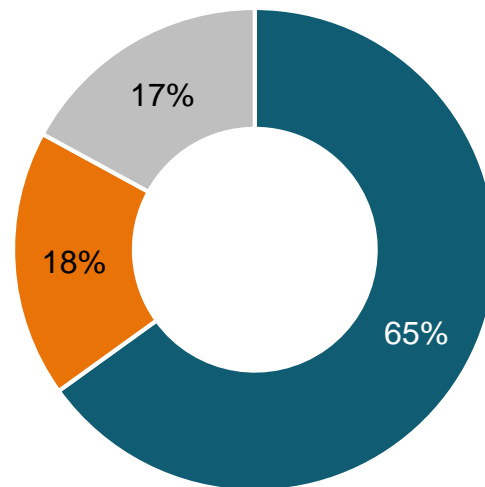
07 Kapitał społeczny: zaufanie, współpraca, pomoc innym

Q28: Odczytam teraz kilka opinii. Proszę wybrać tę, która jest najbliższa Pana(-i) poglądom?

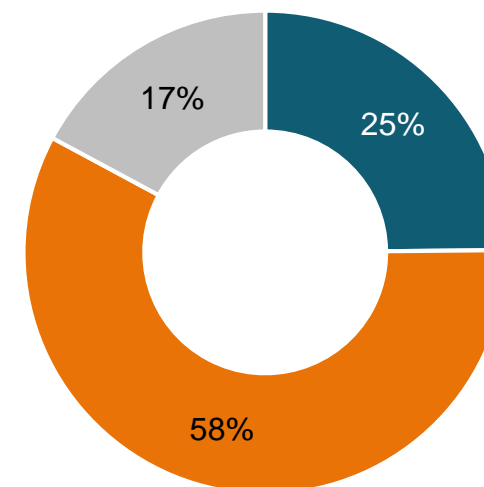
- Obecnie trzeba być bardziej wrażliwym i gotowym do niesienia pomocy innym ludziom.
- Obecnie trzeba się bardziej koncentrować na walce o własne sprawy nie zważając na innych.
- Trudno powiedzieć



- Ludzie tacy jak ja, działając wspólnie z innymi, mogą pomóc potrzebującym lub rozwiązać niektóre problemy swojego środowiska, osiedla, wsi lub miasta.
- Ludzie tacy jak ja nawet działając wspólnie z innymi nie są w stanie pomóc potrzebującym ani rozwiązać problemów swojego środowiska, osiedla, wsi lub miasta.
- Trudno powiedzieć



- Ogólnie rzecz biorąc większości osób można ufać.
- W stosunkach z innymi ludźmi trzeba być bardzo ostrożnym.
- Trudno powiedzieć

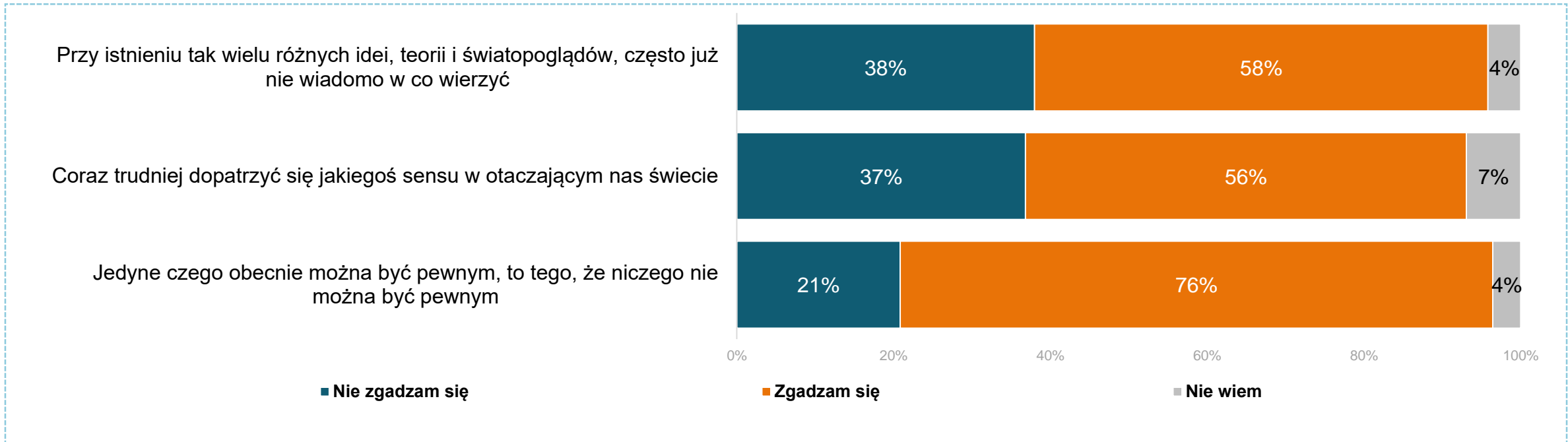


W powiecie Iębarskim 57 proc. respondentów wyraża pogląd, iż obecnie trzeba być bardziej wrażliwym i gotowym do niesienia pomocy innym ludziom. Jednocześnie 65 proc. respondentów wyraża opinię, iż działając wspólnie z innymi, są w stanie pomóc potrzebującym lub rozwiązać niektóre problemy swojego środowiska. Natomiast 58 proc. respondentów uważa, iż w stosunkach z innymi ludźmi trzeba być bardzo ostrożnym. Przekonanie o tym, że większości można ufać, wyraża 25 proc. respondentów.

07 Anomia, poczucie niepewności i bezcelowości

Q29: Czy zgadza się Pan/i z następującymi stwierdzeniami?

Zaprezentowano łączny odsetek odpowiedzi zdecydowanie i raczej się zgadzam oraz zdecydowanie i raczej się nie zgadzam.



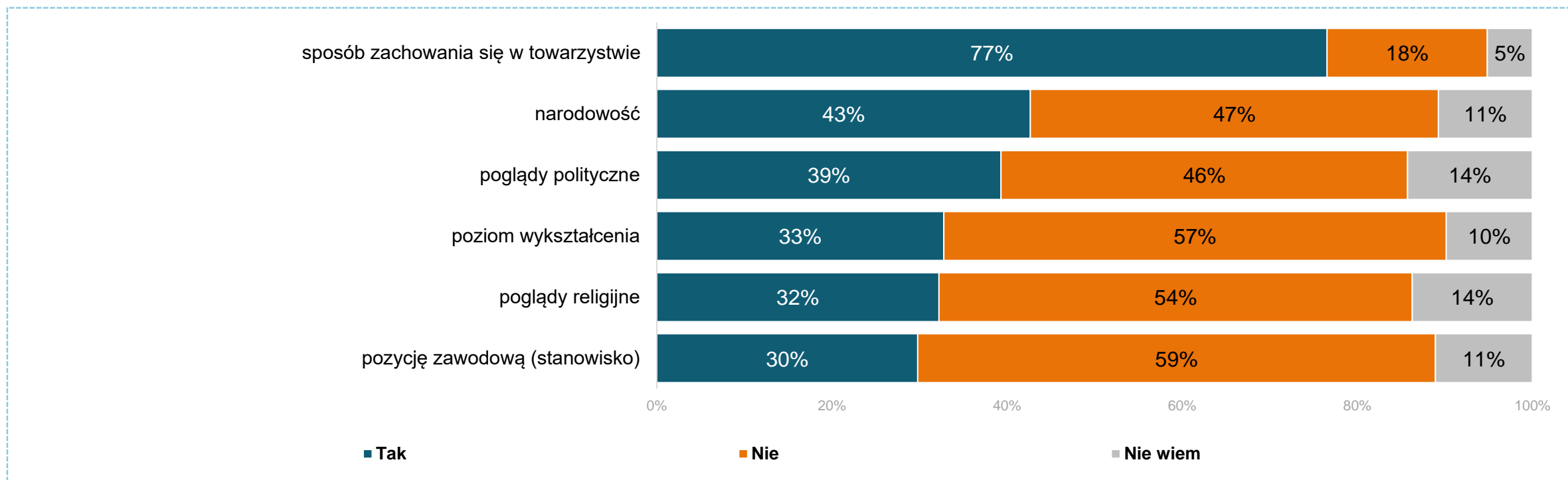
Zdecydowana większość ankietowanych zgadza się z twierdzeniem, iż jedyne czego obecnie można być pewnym, to tego, że niczego nie można być pewnym (76 proc.). Z kolei 58 proc. uważa, że przy istnieniu tak wielu różnych idei, teorii i światopoglądów, często już nie wiadomo w co wierzyć. Jednocześnie 56 proc. biorących udział w badaniu potwierdza, że coraz trudniej dopatrzeć się jakiegoś sensu w otaczającym nas świecie.

08 | Stosunek do różnych narodowości, mniejszości i migrantów

08 Dystans do osób odmiennych

Q33: Czy zależy Panu(-i), żeby ludzie, z którymi przebywa Pan(-i) okazjonalnie, przez pewien czas razem (wczasy, wycieczka, kursy itp.), byli do Pana(-i) podobni ze względu na...?

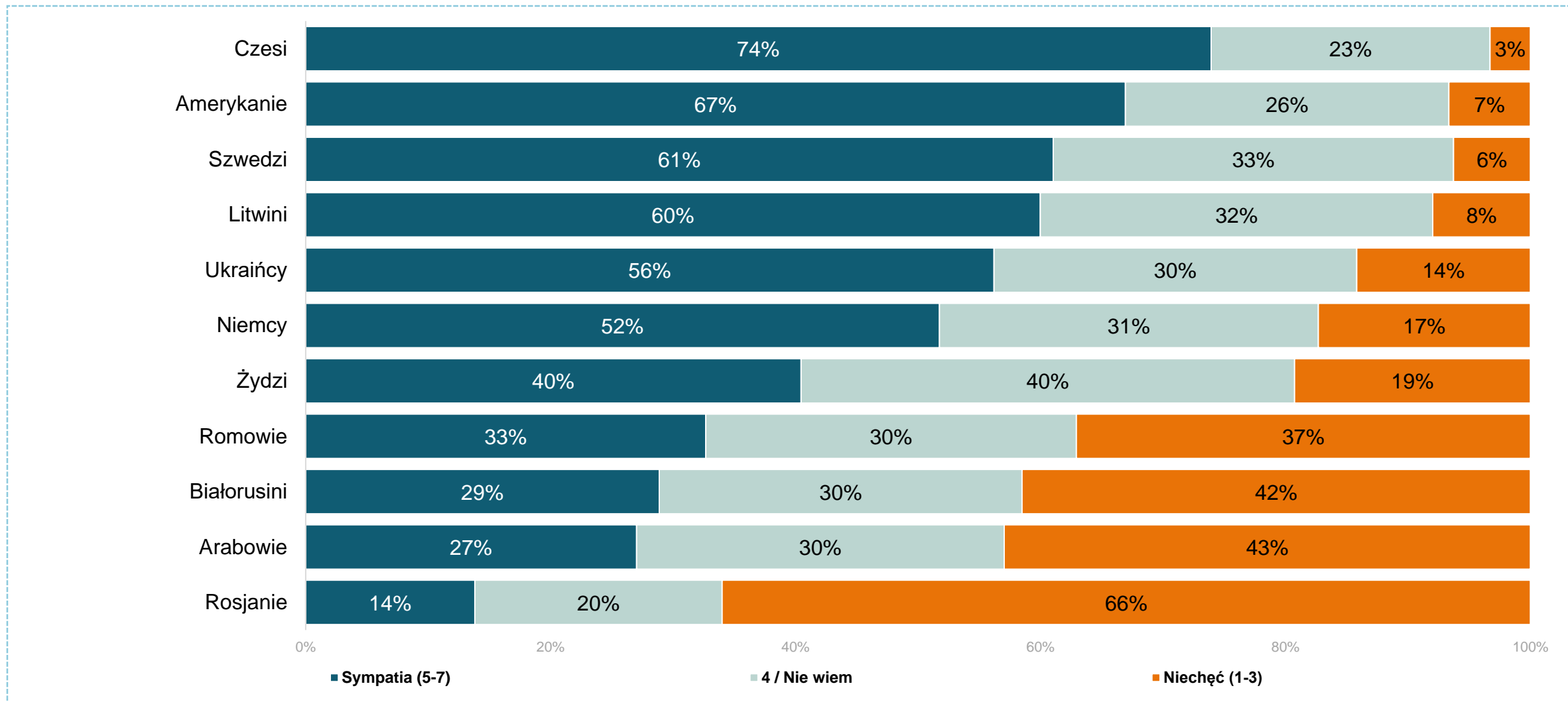
Zaprezentowano łączny odsetek odpowiedzi zdecydowanie i raczej tak oraz zdecydowanie i raczej nie.



Mieszkańcom powiatu łęborskiego na ogół zależy na tym, by osoby, z którymi przebywają okazjonalnie, charakteryzowały się podobnym do nich sposobem zachowania się w towarzystwie (77 proc.). Na drugim miejscu, ale ze zdecydowanie niższym odsetkiem wskazań, notujemy narodowość (43 proc.). W mniejszym stopniu badanych zależy na podobieństwie ze względu na poglądy polityczne (39 proc.), poziom wykształcenia (33 proc.), poglądy religijne (32 proc.) czy pozycję zawodową (30 proc.).

08 Stosunek do osób różnych narodowości

Q34: Jakby Pan(-i) określił(-a) swój stosunek do niżej wymienionych narodowości?



08 Stosunek do osób różnych narodowości

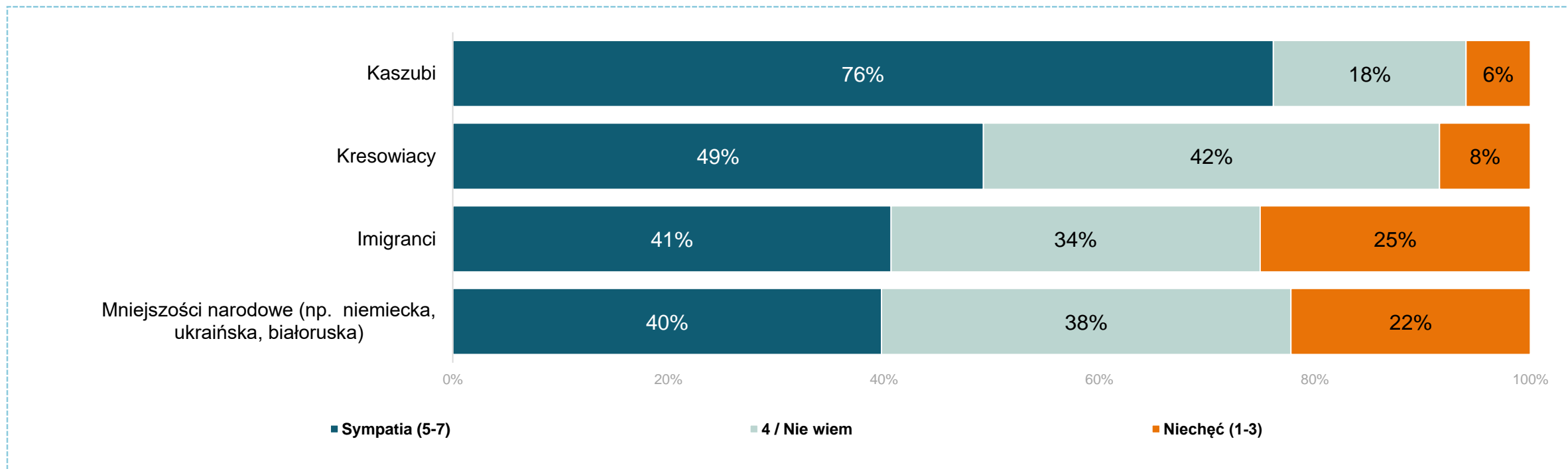
Q34: Jakby Pan(-i) określił(-a) swój stosunek do niżej wymienionych narodowości?

Respondenci z powiatu lęborskiego najbardziej pozytywny stosunek przejawiają wobec Czechów (74 proc.). Na drugim miejscu sytuują się Amerykanie (67 proc.). Sympatię wobec Szwedów deklaruje 61 proc., a wobec Litwinów – 60 proc. respondentów.

Najbardziej negatywne emocje ankietowani przejawiają wobec Rosjan (66 proc.). Wysoki odsetek badanych deklaruje również niechęć wobec Arabów oraz Białorusinów (kolejno 44 proc. i 43 proc.).

08 Stosunek do różnych grup mieszkańców Pomorza

Q35: W województwie pomorskim mieszkają bardzo różne osoby. Proszę określić swój stosunek do wybranych grup mieszkańców Pomorza.

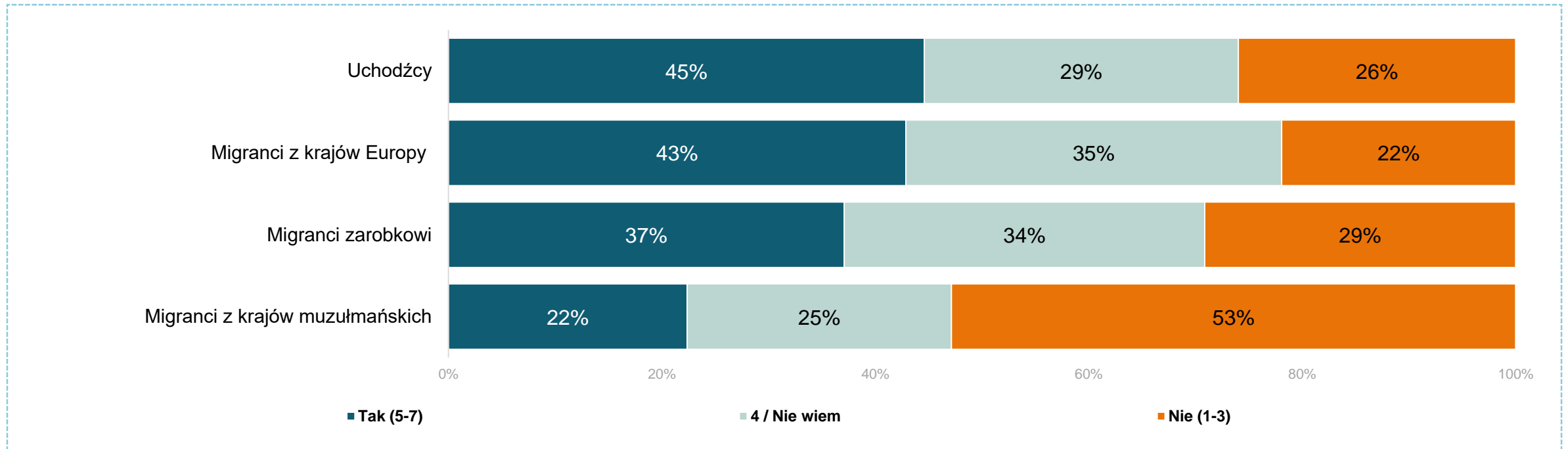


Odsetki zagregowane zgodnie z legendą.

W przypadku mieszkańców Pomorza, najbardziej lubianą grupą są Kaszubi (76 proc.). Na kolejnym miejscu pod tym względem notujemy Kresowiaków (49 proc.). Mniej lubiani są imigranci (41 proc.) oraz mniejszości narodowe (40 proc.), wobec których ponad 20 proc. badanych wyraża niechęć.

08 Czy Polska powinna przyjmować cudzoziemców?

Q36: Czy Polska powinna przyjmować poniższe grupy cudzoziemców?

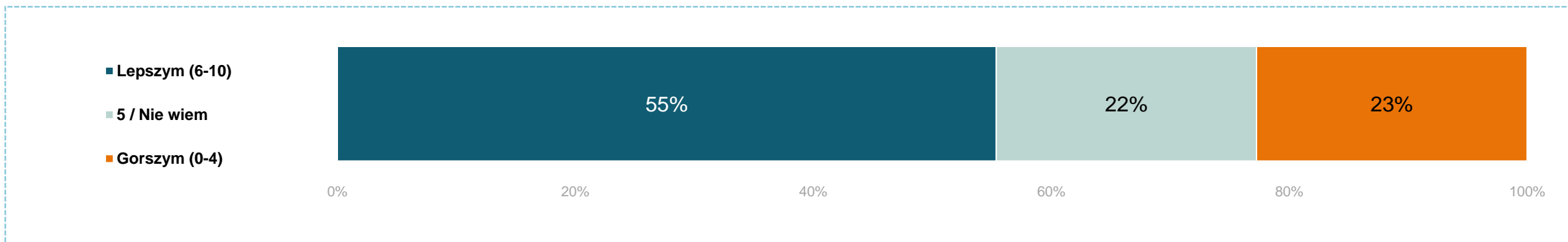


Odsetki zagregowane zgodnie z legendą.

Większość ankieterów sprzeciwia się przyjmowaniu w Polsce imigrantów z krajów muzułmańskich (53 proc. wobec 22 proc. wyrażających zgodę). Większa otwartość dotyczy imigrantów z krajów Europy – 43 proc. respondentów uważa, że Polska powinna przyjmować takich migrantów. Otwartość wobec uchodźców deklaruje 45 proc. respondentów. Z kolei 37 proc. zgadza się na przyjmowanie w Polsce migrantów zarobkowych.

08 Wpływ imigracji na Pomorze na jakość życia w regionie

Q37: Czy w wyniku tego, że ludzie z innych krajów przyjeżdżają na Pomorze i żyją tutaj, region staje się gorszym czy lepszym miejscem do życia?



Odsetki zagregowane zgodnie z legendą.

Ponad połowa respondentów (55 proc.) jest zdania, iż fakt, że imigranci przyjeżdżają na Pomorze i na jego obszarze osiedlają się, czyni to miejsce lepszym do życia. Imigrację jako niekorzystną dla regionu postrzega 23 proc. ankietowanych.



DZIAŁ 3

POLITYKA

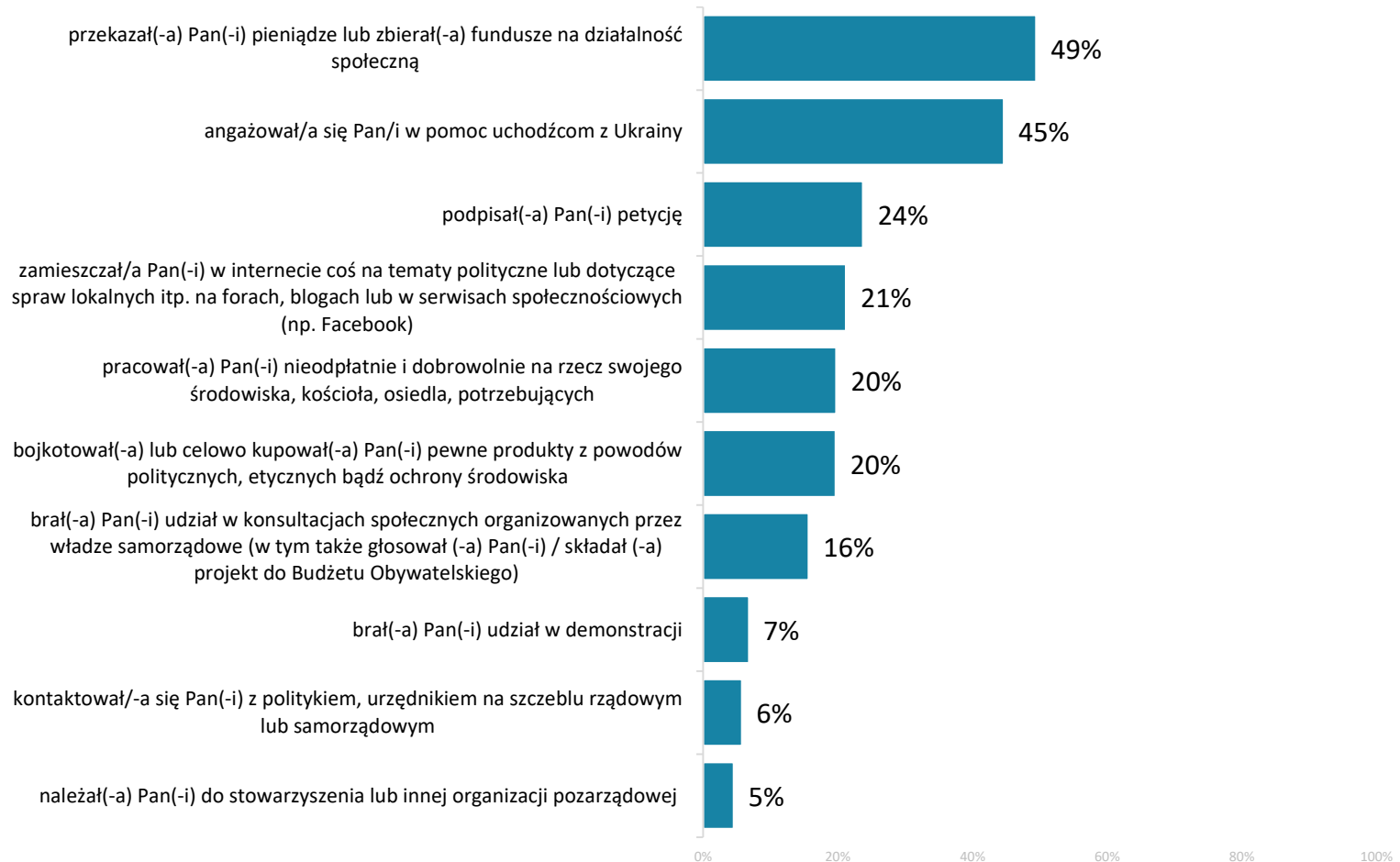


09 | Aktywność obywatelska i polityczna

09 Aktywność obywatelska – ostatni rok

Q25: Czy w ciągu ostatniego roku ... ? (TAK/NIE dla każdego typu działalności)

Wykres przedstawia odsetki odpowiedzi TAK

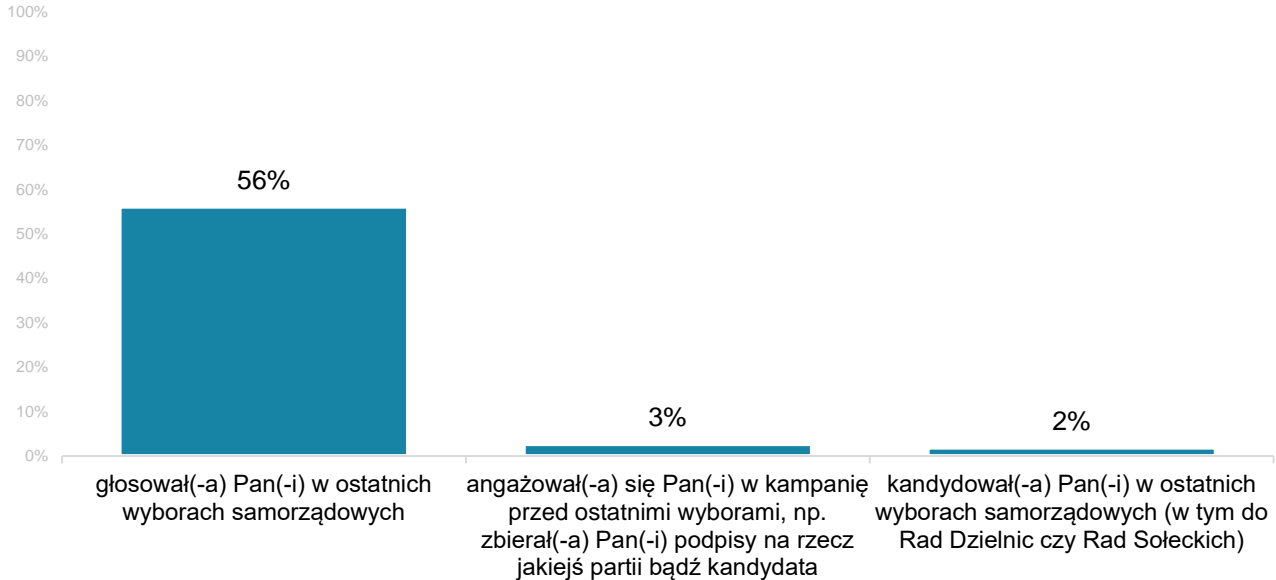


W powiecie łęborskim 49 proc. badanych przekazało pieniądze na działalność społeczną bądź zbierało takie fundusze. Natomiast 45 proc. respondentów angażowało się w ostatnim roku w pomoc ukraińskim uchodźcom. Są to dwie najczęściej występujące formy zaangażowania obywatelskiego. Na trzecim miejscu pod tym względem notujemy podpisanie petycji – 24 proc.

09 Aktywność polityczna i społeczna

Q26: Czy w ostatnich wyborach samorządowych (2018 rok) podejmował/a Pan/i następujące działania?

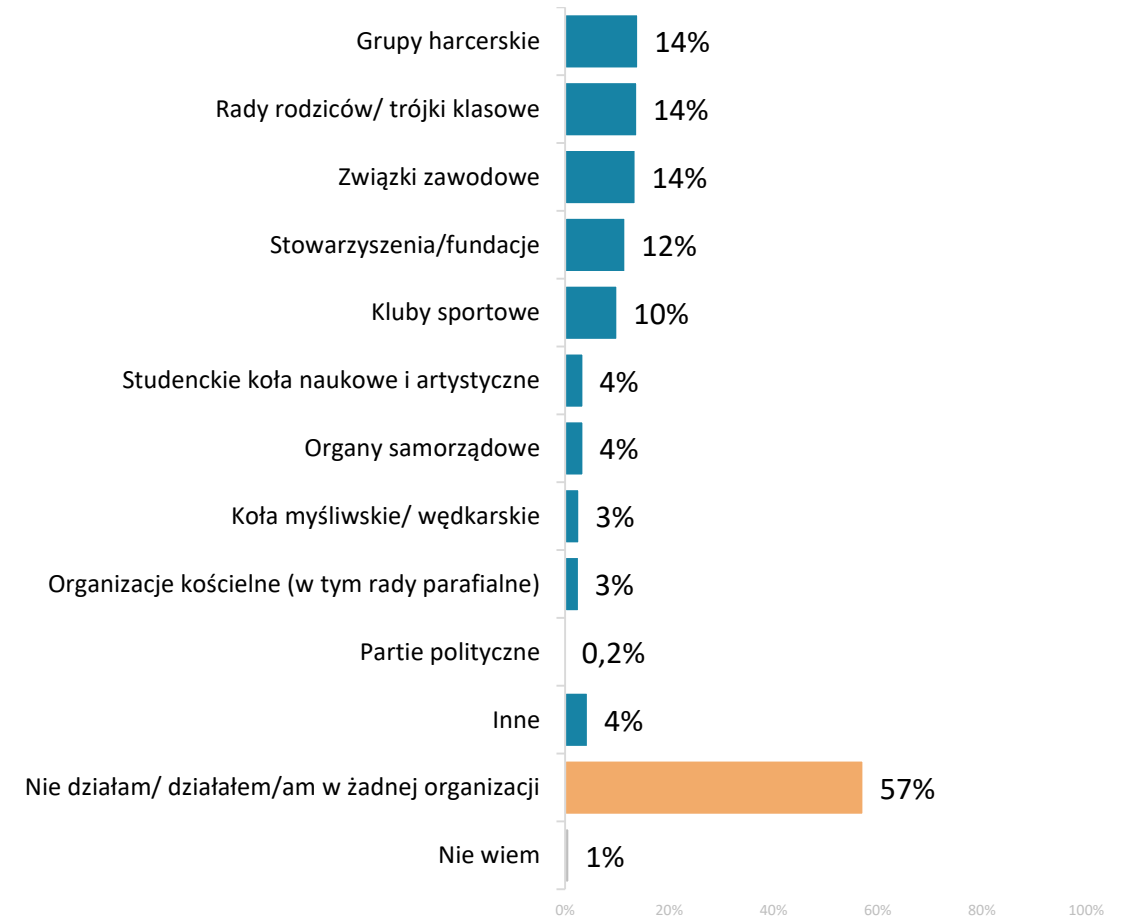
Wykres przedstawia odsetki odpowiedzi TAK



W powiecie Iębarskim 56 proc. respondentów wzięło udział w wyborach samorządowych w 2018 r. Jednocześnie 2 proc. ankieterowanych wskazało, iż kandydowało w ostatnich wyborach, zaś 3 proc. angażowało się w kampanię.

Ponad połowa badanych nigdy nie angażowała się w działalność różnego rodzaju organizacji (57 proc.). Jeśli natomiast respondenci podejmowali lub podejmują taką działalność, to zwykle są to grupy harcerskie, rady rodziców/trójki klasowe lub związki zawodowe (po 14 proc.).

Q27: Czy obecnie lub w przeszłości działa [działał(-a)] Pan(-i) w wymienionych podmiotach?

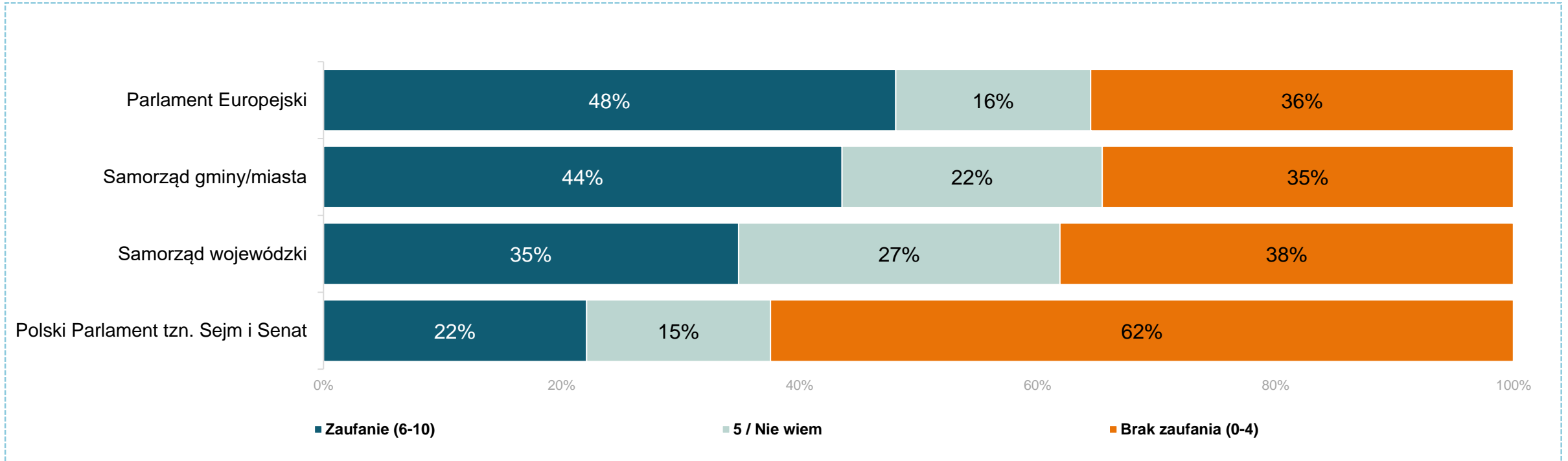


Możliwe wiele wskazań

10 | Zaufanie do systemu politycznego

10 Zaufanie do instytucji różnych szczebli

Q38: Proszę wskazać na skali od 0 do 10 na ile osobiście ma Pan/i zaufanie do każdej z poniższych instytucji.
[0 oznacza całkowity brak zaufania wobec instytucji, a 10 oznacza, że ma Pan/i do niej całkowite zaufanie].



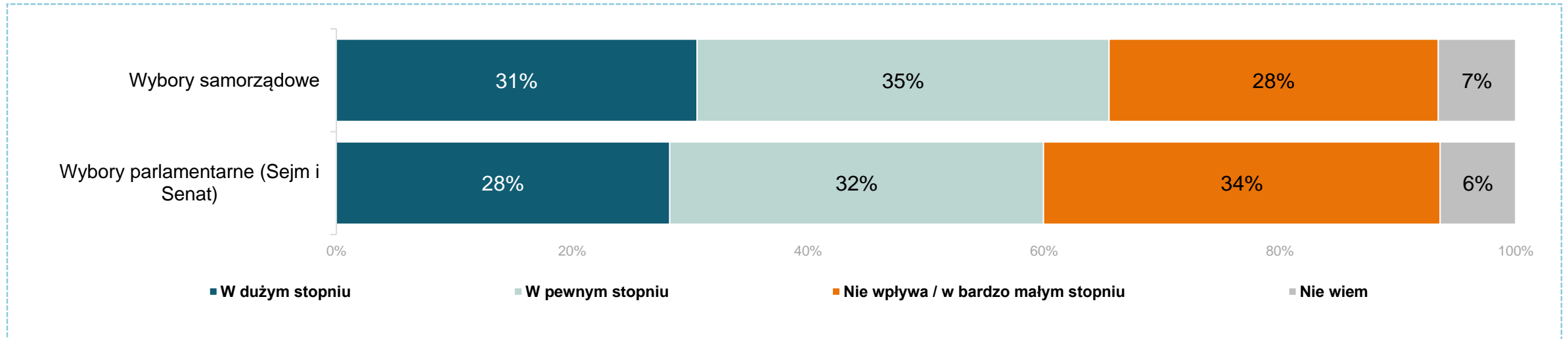
Odsetki zagregowane zgodnie z legendą.

Spośród ujętych w badaniu instytucji, mieszkańcy powiatu łębarskiego najbardziej ufają Parlamentowi Europejskiemu (48 proc.) oraz samorządom gminnym (44 proc.). W powyższych przypadkach odsetki wskazań pozytywnych są wyższe niż negatywnych o około 10 punktów procentowych. Opinie na temat samorządu wojewódzkiego są podzielone: 35 proc. badanych wyraziło zaufanie, zaś 38 proc. – nieufność. Najgorzej pod tym względem postrzegany jest Polski Parlament, któremu ufa tylko 22 proc. respondentów, natomiast aż 62 proc. deklaruje brak zaufania do tej instytucji.

10 Wpływ głosu oddanego przez obywatela na wynik wyborów

Q41: W jakim stopniu, w Pana/Pani odczuciu głos oddany przez Pana/Panią w wyborach samorządowych wpływa na ostateczny wynik wyborów?

Q42: W jakim stopniu, w Pana/Pani odczuciu głos oddany przez Pana/Panią w wyborach parlamentarnych (Sejm, Senat) wpływa na ostateczny wynik wyborów?



Zaprezentowano łączne odsetki odpowiedzi wpływa w dużym i bardzo dużym stopniu oraz wpływa w małym stopniu i w ogóle nie wpływa.

Wśród mieszkańców powiatu Iębarskiego 31 proc. respondentów jest zdania, iż jego głos oddany w wyborach samorządowych w stopniu dużym wpływa na ostateczny wynik wyborów. Jednocześnie 35 proc. uważa, że jego udział ma pewien wpływ, a 28 proc. twierdzi, że jego udział nie ma większego znaczenia.

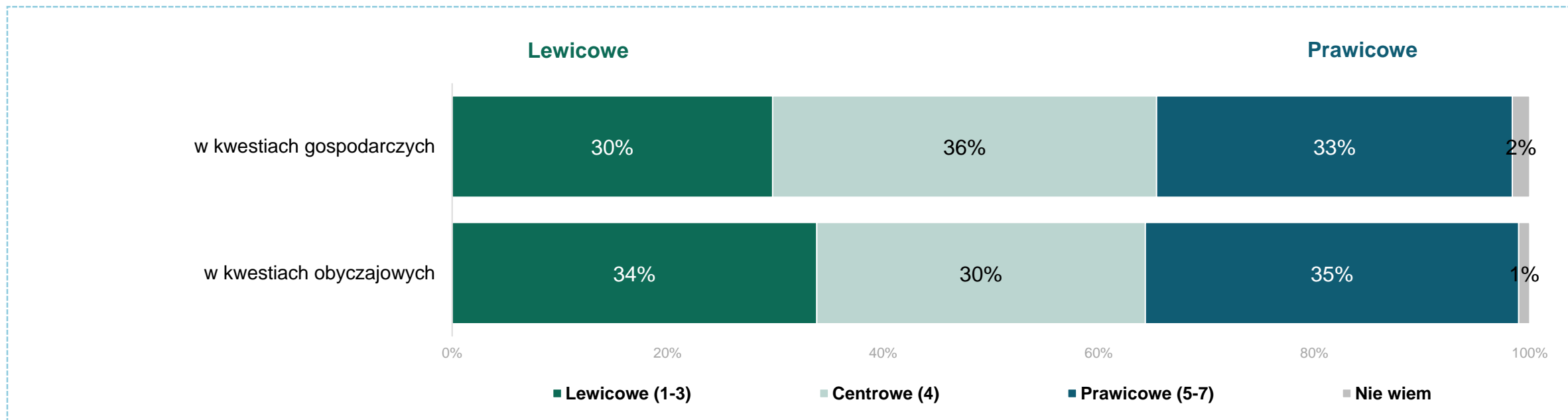
W przypadku wyborów parlamentarnych, 28 proc. jest zdania, iż jego głos oddany w wyborach w dużym stopniu wpływa na ostateczny wynik wyborów. Z kolei 32 proc. ma poczucie, że jego udział w głosowaniu ma pewne znaczenie, a 34 proc. badanych przyznaje, że jego głos nie wpływa na wynik.

11 | Poglądy na temat polityki i samorządu

11 Poglądy polityczne: gospodarcze i obyczajowe

Q39: Jak określiłby(-aby) Pan(-i) swoje poglądy polityczne w kwestiach gospodarczych?

Q40: Jak określiłby(-aby) Pan(-i) swoje poglądy polityczne w kwestiach obyczajowych?



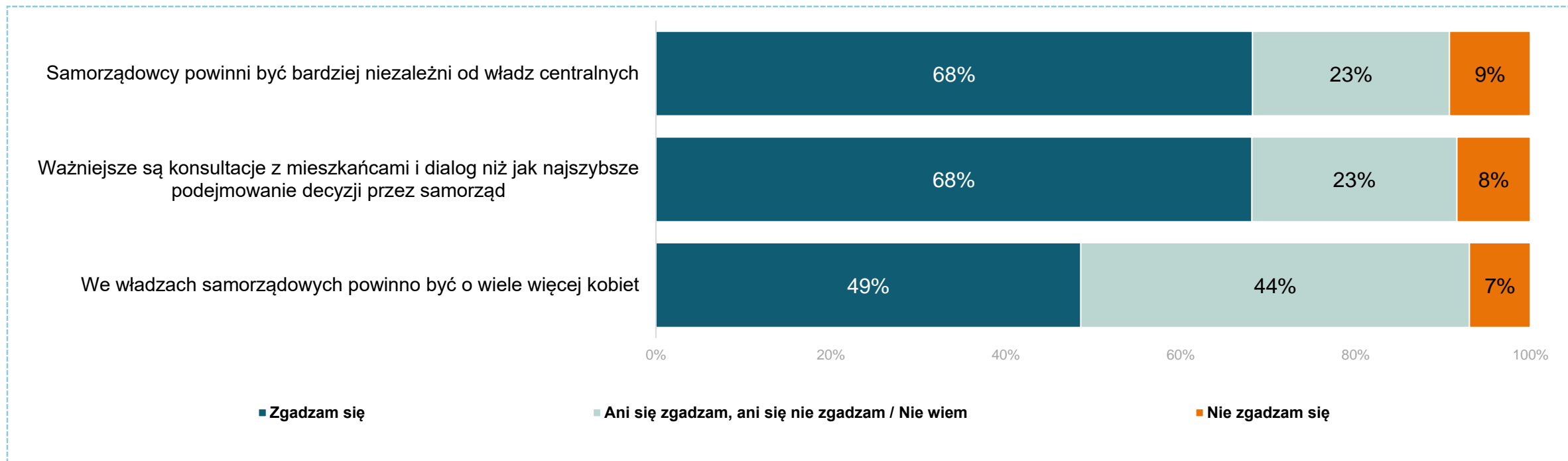
Odsetki zagregowane zgodnie z legendą.

Co trzeci badany (33 proc.) deklaruje poglądy prawicowe w kwestiach gospodarczych, natomiast 30 proc. – poglądy lewicowe. Z kolei w kwestiach obyczajowych, 35 proc. ma poglądy prawicowe, a 34 proc. – lewicowe.

11 Ogólne opinie na temat samorządu

Q49: Proszę wskazać, na ile Pan/i zgadza się z następującymi stwierdzeniami?

Zaprezentowano łączny odsetek odpowiedzi zdecydowanie i raczej się zgadzam oraz zdecydowanie i raczej się nie zgadzam.

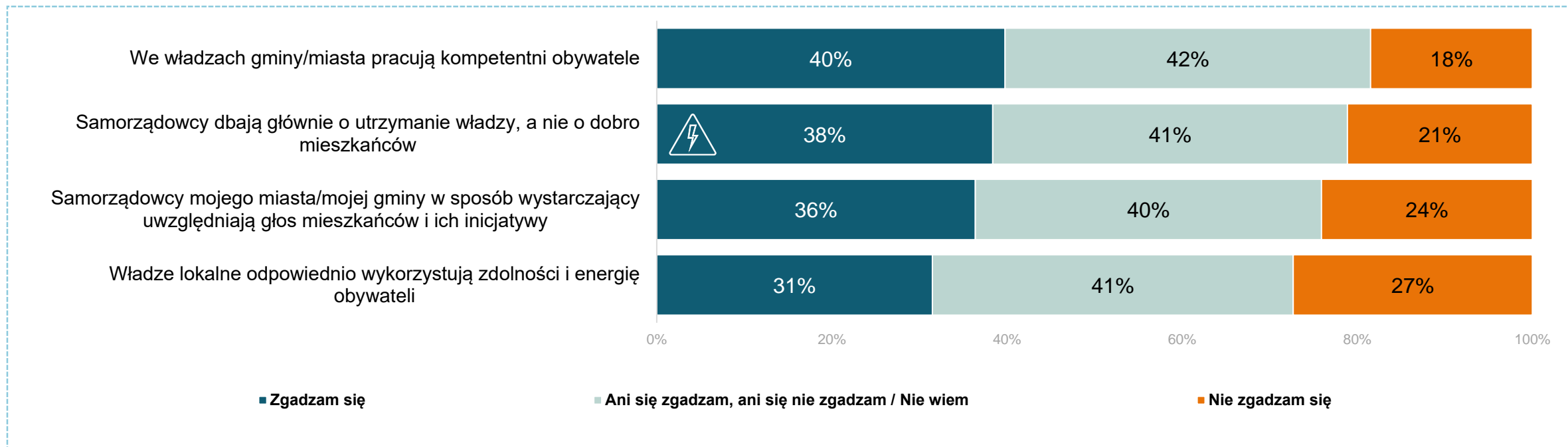


Większość mieszkańców powiatu Iębarskiego opowiada się za większą niezależnością samorządowców od władz centralnych (68 proc.). Jednocześnie powszechne jest przekonanie, że ważniejsze są konsultacje z mieszkańcami i dialog niż jak najszybsze podejmowanie decyzji przez samorząd (68 proc.). Co drugi badany twierdzi, że we władzach samorządowych powinno być o wiele więcej kobiet, ale 44 proc. nie ma jednoznacznego zdania na ten temat.

11 Opinie na temat lokalnego samorządu (miasta, gminy)

Q50: Proszę wskazać na ile Pan(i) zgadza się z poniższymi twierdzeniami na temat samorządu lokalnego Pana/i miasta/ gminy?

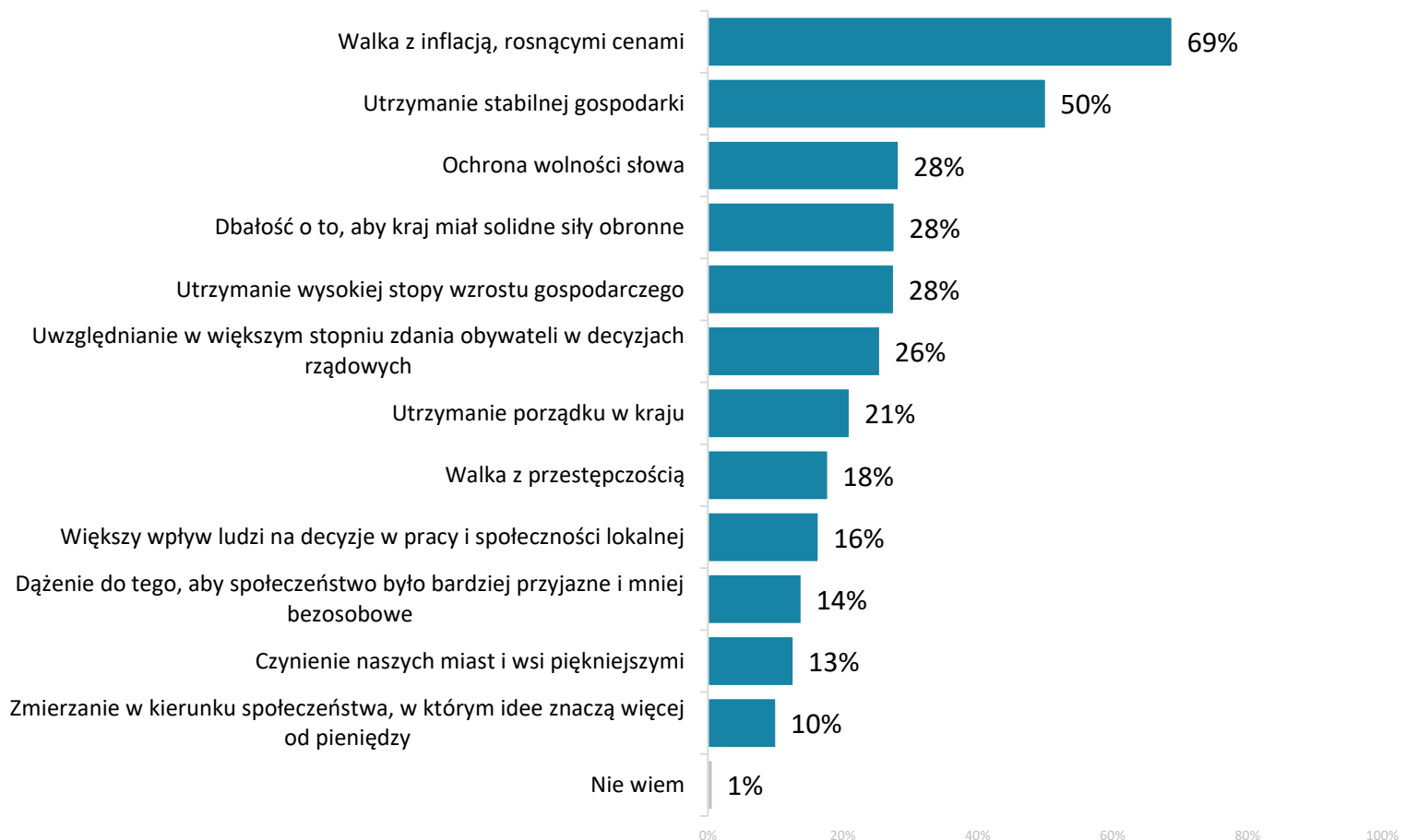
Zaprezentowano łączny odsetek odpowiedzi zdecydowanie i raczej się zgadzam oraz zdecydowanie i raczej się nie zgadzam.



Z opinią, że we władzach gminy pracują kompetentni obywatele, zgadza się 40 proc. badanych mieszkańców powiatu łęborskiego. Nieco rzadziej przyznają, że samorządowcy ich gminy w wystarczający sposób uwzględniają głos obywateli (36 proc.) bądź odpowiednio wykorzystują zdolności mieszkańców (31 proc.). Jednocześnie wielu mieszkańców uważa, że samorządowcy dbają głównie o utrzymanie władzy, a nie o dobro mieszkańców – taką opinię potwierdza 38 proc. respondentów.

11 Najważniejsze cele dla Polski – w perspektywie 10 lat

Q51: Obecnie wiele mówi się o tym, co powinno być najważniejsze dla naszego kraju w ciągu najbliższych dziesięciu lat. Na liście tej wymieniono niektóre z celów, którym różni ludzie przypisują szczególnie duże znaczenie. Które z tych spraw są Pana(i) zdaniem, najważniejsze?

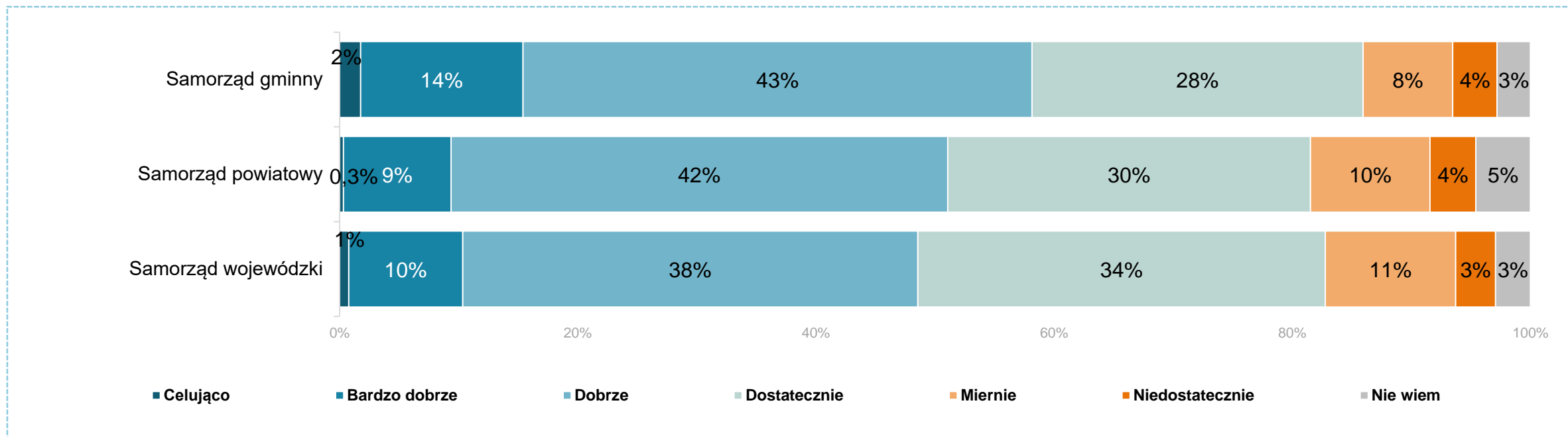


Według mieszkańców powiatu łębskiego, w perspektywie najbliższej dekady najważniejszymi celami dla Polski są: walka z inflacją i galopującymi cenami (69 proc.), a także utrzymanie stabilnej gospodarki (50 proc.). Na kolejnych miejscach notujemy: ochronę wolności słowa, dbłość o solidne siły obronne kraju oraz utrzymanie wysokiej stopy wzrostu gospodarczego (po 28 proc.).

Maksymalnie 4 wskazania

11 Ocena skuteczności aktualnych władz samorządowych

Q52: Jak ocenia Pan(i) skuteczność działania aktualnych władz samorządowych, w skali szkolnej (od 1 do 6)?

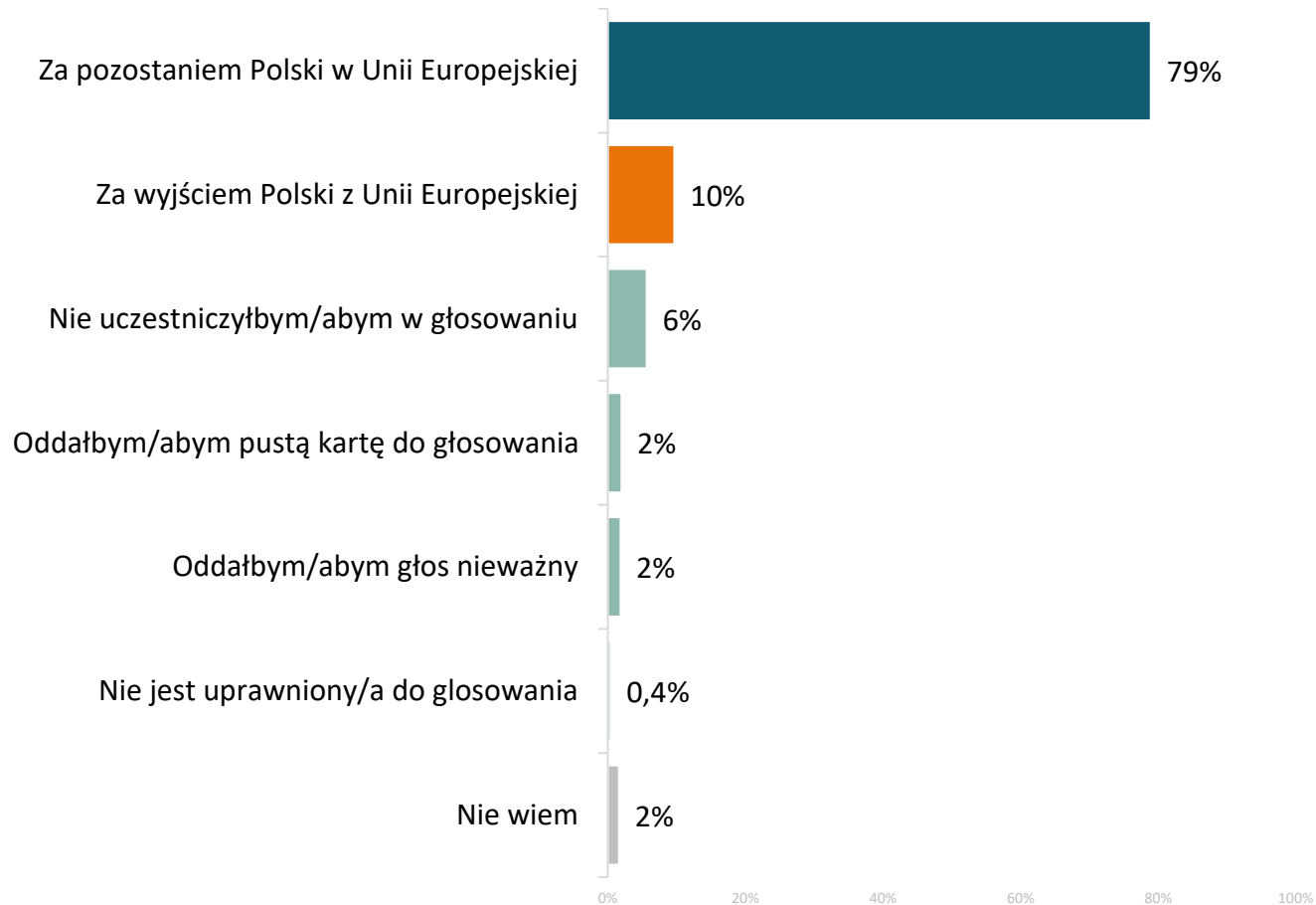


W ocenie skuteczności władz samorządowych przeważają oceny dobre (ok. 40 proc.) oraz dostateczne (ok 30 proc.). Najlepiej pod tym względem postrzegane są samorzady gminne – 59 proc. badanych przyznało ocenę przynajmniej dobrą. Samorząd powiatowy został oceniony pozytywnie przez nieco ponad 51 proc. badanych, zaś samorząd wojewódzki – przez 49 proc. respondentów.

12 | Decyzje wyborcze

12 Preferencje dotyczące członkostwa Polski w UE

Q43: Proszę sobie wyobrazić, że w najbliższą niedzielę odbyłoby się w Polsce referendum na temat członkostwa w Unii Europejskiej. Czy głosowałby/aby Pan/i za pozostaniem Polski w Unii Europejskiej czy za wyjściem Polski z Unii Europejskiej?

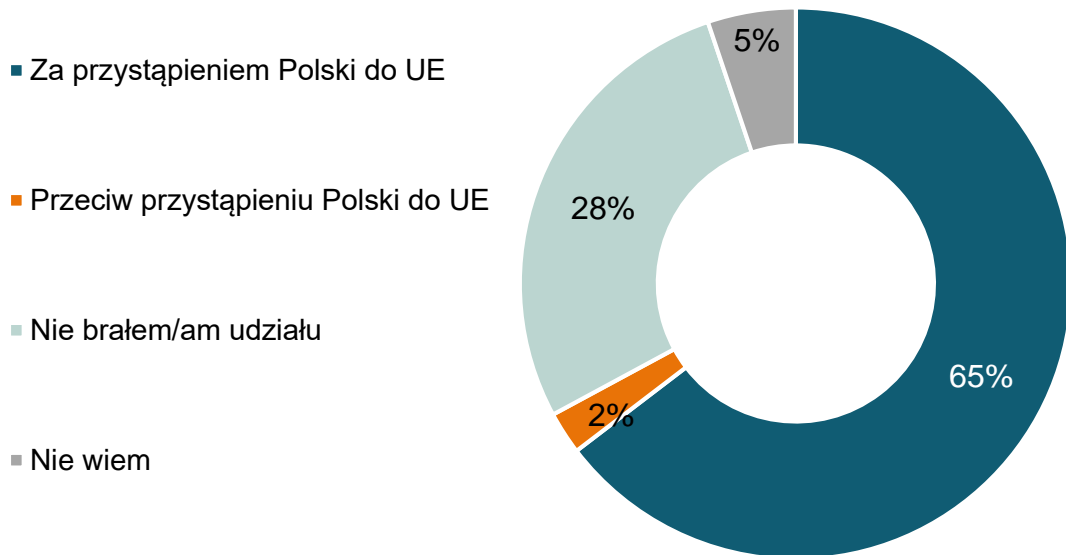


Zdecydowana większość badanych (79 proc.) opowiada się za pozostaniem Polski w Unii Europejskiej. Z kolei 10 proc. zagłosowałoby za wyjściem Polski z UE.

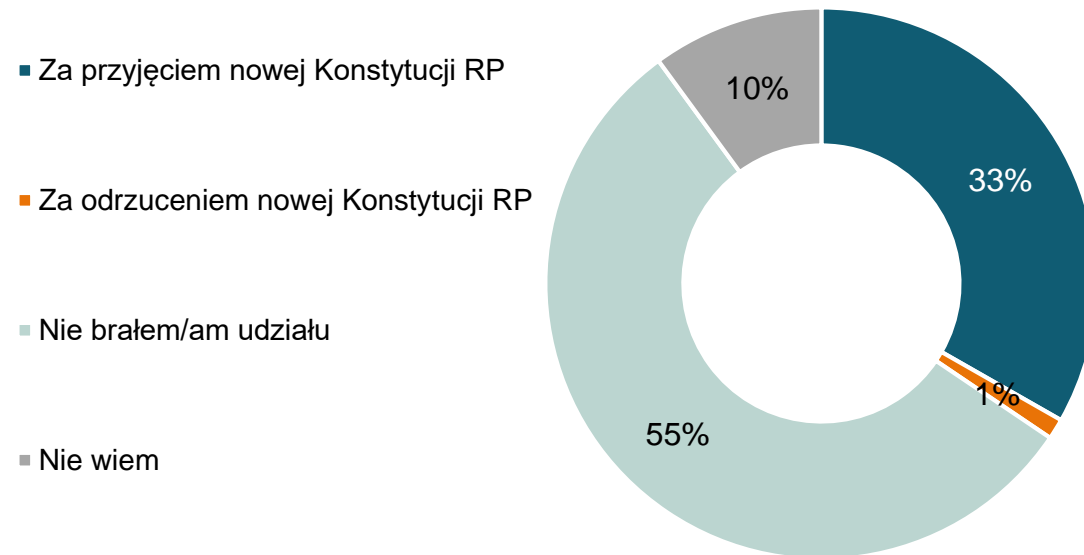
12 Decyzje wyborcze w referendach

Q44: Jak głosował/a Pan/i w referendum...?

... w sprawie przystąpienia Polski do UE w 2003 roku



... konstytucyjnym w 1997 roku



W referendum w sprawie przystąpienia Polski do Unii Europejskiej, za członkostwem w UE opowiedziało się 65 proc. respondentów, zaś przeciw zagłosowało 2 proc. respondentów. W przypadku referendum konstytucyjnego, ponad połowa badanych nie brała w nim udziału (55 proc.). Za przyjęciem nowej Konstytucji RP zagłosowało 33 proc., zaś przeciw – 1 proc. ankietowanych.