

# POWIAT KWIDZYŃSKI

# PODSUMOWANIE

# Podsumowanie (1/3)

- Dla mieszkańców powiatu kwidzyńskiego skojarzenia z Pomorzem koncentrują się głównie wokół geograficznego regionu kraju, gdzie nierozzerwalnym atrybutem jest Morze Bałtyckie, charakterystyczna przyroda i natura. Ze względu na te uwarunkowania Pomorze posiada ogromny potencjał turystyczny, który zdaniem większości mieszkańców powiatu wyróżnia je na tle innych regionów Polski (62 proc.).
- Mieszkańcy powiatu kwidzyńskiego czują się przede wszystkim silnie związani emocjonalnie z Polską (77 proc.) i Pomorzem (75 proc.). Nieco rzadziej odczuwają silną więź łączącą ich z miejscowością, w której mieszkają (70 proc.) czy też gminą (68 proc.). Najślabiej czują się związani z Europą, choć na silną więź z Europą wskazuje 61 proc. badanych. Niemal połowa z nich czuje się silnie związana z Trójmiastem, a więzi z innymi regionami Pomorza są znacznie słabsze. Najślabiej mieszkańcy powiatu kwidzyńskiego czują się związani z Ziemia Słupską, z którą silną więź emocjonalną odczuwa jedynie 4 proc. badanych.
- Na więź z danym subregionem Pomorza składa się przede wszystkim poczucie, że jest się u siebie oraz więzi z bliskimi i rodziną żyjącymi na danym terenie. Znacznie mniejsze znaczenie ma kultywowanie lokalnych zwyczajów, znajomość i używanie lokalnego języka/gwary, aktywna działalność na rzecz promocji zachowania tożsamości kulturowej czy podobnego rodzaju działania.
- Znaczna część badanych nie wyobraża sobie życia poza swoim miastem czy regionem i gdyby mogli urządzić wszystko od nowa to wybraliby życie na Pomorzu (61 proc.) czy nawet w obecnym miejscu zamieszkania (41 proc.). Rzadko który mieszkaniec powiatu rozważa możliwość życia w innym regionie kraju (8 proc.), natomiast nieco częściej pojawia się opcja życia poza krajem (14 proc.). Głównymi powodami rozważania migracji jest zmiana sytuacji życiowej czy rodzinnej (24 proc.), chęć zmiany otoczenia (22 proc.) oraz sytuacja związana z pracą lub nauką (20 proc.).
- Zdecydowana większość mieszkańców powiatu kwidzyńskiego odczuwa zadowolenie z jakości życia w województwie pomorskim (94 proc.) oraz w swojej miejscowości zamieszkania (92 proc.). Znaczny odsetek z nich jest zdania, że na Pomorzu żyje się lepiej niż w innych regionach kraju (45 proc.). Co ciekawe, nieco lepiej oceniają szansę na poprawę jakości życia w województwie pomorskim (48 proc.) niż w ich miejscowości zamieszkania (43 proc.), a gdyby mieli polecić bliskim miejsce do życia częściej byłoby to województwo pomorskie (NPS: 13) niż ich miejscowość zamieszkania (NPS: -2).
- Wg badanych wiele rzeczy w ich okolicy wymaga interwencji, a do najpilniejszych obszarów do poprawy zaliczają dostęp do usług zdrowotnych (62 proc.) i dostęp do mieszkań w dobrej cenie i o dobrym standardzie (59 proc.).

- Czas wolny mieszkańcy powiatu kwidzyńskiego spędzają na słuchaniu muzyki (79 proc. – minimum raz w tygodniu), czytaniu książek (34 proc. minimum raz w tygodniu) czy aktywności fizycznej (44 proc. minimum raz w tygodniu) – w tym celu najczęściej jeżdżą na rowerze (52 proc.). Sporo czasu spędzają w Internecie (71 proc. korzysta codziennie) lub na oglądaniu telewizji (67 proc. ogląda codziennie). Umiarkowanie korzystają z oferty dostępnej poza domem, najczęściej jest to pub lub kawiarnia (24 proc. minimum raz w miesiącu) oraz wydarzenia sportowe (17 proc. minimum raz w miesiącu).
- Rodzina, dzieci i przyjaciele to dla respondentów największe powody do zadowolenia w życiu. Badani cenią grono znajomych i przyjaciół, starają się kultywować więzy z bliskimi poprzez częste kontakty i wspólne spędzanie czasu. Najczęściej uważają, że najwyższą wartością w życiu jest szczęście rodzinne (60 proc.). Ponadto wysoko cenią sobie dobre zdrowie (38 proc.), uczciwe życie (33 proc.), spokój (28 proc.) i grono przyjaciół (23 proc.). Znacznie mniej istotne są dla nich takie wartości jak bogactwo (11 proc.), praca zawodowa (14 proc.), wolność głoszenia własnych poglądów (11 proc.), wiara religijna (8 proc.) czy życie pełne przygód i wrażeń (5 proc.).
- Kluczowymi dla mieszkańców powiatu kwidzyńskiego okazuje się wolność osobista i prawo do samodzielnych decyzji. Jednocześnie ważna jest dla nich życzliwość wobec innych, pomaganie innym, wyrównywanie szans. Ważne jest też poczucie bezpieczeństwa, oraz aby państwo było silne i mogło bronić obywateli.
- Jednocześnie ponad  $\frac{3}{4}$  respondentów przyznaje, że obecnie niczego nie można pewnym. Niemal  $\frac{2}{3}$  badanych uważa, że coraz trudniej dopatrzeć się sensu w otaczającym świecie oraz „nie wiadomo w co wierzyć”.
- Dla badanych ważne jest przede wszystkim aby ludzie z którymi mają okazję przebywać nie różnili się znacznie jeśli chodzi o sposób zachowania w towarzystwie (74 proc.). Mniejsze znaczenie mają dla respondentów różnice narodowościowe (41 proc.), religijne (37 proc.), związane z pozycją zawodową (34 proc.), czy z wykształceniem (38 proc.). Jednocześnie badani deklarowali duże zróżnicowanie sympatii i antypatii wobec różnych nacji, mniejszości etnicznych czy migrantów.

# Podsumowanie (3/3)

---

- Znaczna część badanych uczestniczyła w ostatnim roku w różnych akcjach obywatelskich, najczęściej były to zbiórki funduszy na różne cele społeczne (33 proc.) lub pomoc uchodźcom z Ukrainy (42 proc.). Rzadko kiedy jednak badani decydują się na regularną działalność w różnego rodzaju organizacjach. Jeśli już, to najczęściej wymieniają działalność w klubach sportowych (16 proc.). Aktywność polityczna zazwyczaj ogranicza się do głosowania w wyborach (50 proc.).
- Ankietowani deklarują ograniczone zaufanie do urzędów różnego szczebla, nie mają też wyjątkowego poczucia, że ich głosy przełożyły się istotnie na wyniki wyborcze – poczucie sprawczości jest raczej umiarkowane. Bliska jest im zasada, że konsultacje społeczne i dialog obywatelski są ważniejsze od szybkiego podejmowania decyzji (66 proc.). Z dystansem też oceniają pracę samorządowców – ich kompetencje (33 proc.) oraz wystarczające uwzględnianie głosu i inicjatyw obywateli (30 proc.). Raczej średnio oceniają skuteczność działania instytucji samorządowych.
- Według mieszkańców powiatu kwidzyńskiego najważniejszym celem dla Polski jest obecnie walka z inflacją (72 proc.) i utrzymanie stabilnej gospodarki (56 proc.). Dużo mniejsze znaczenie ma utrzymanie stabilnych sił obronnych (32 proc.), ochrona wolności słowa (31 proc.) czy walka z przestępczością (22 proc.).
- Zdecydowana większość badanych mieszkańców powiatu jest za pozostaniem w Unii Europejskiej (78 proc.).

# WYNIKI BADAANIA

# DZIAŁ 1

## *POMORZE*

---





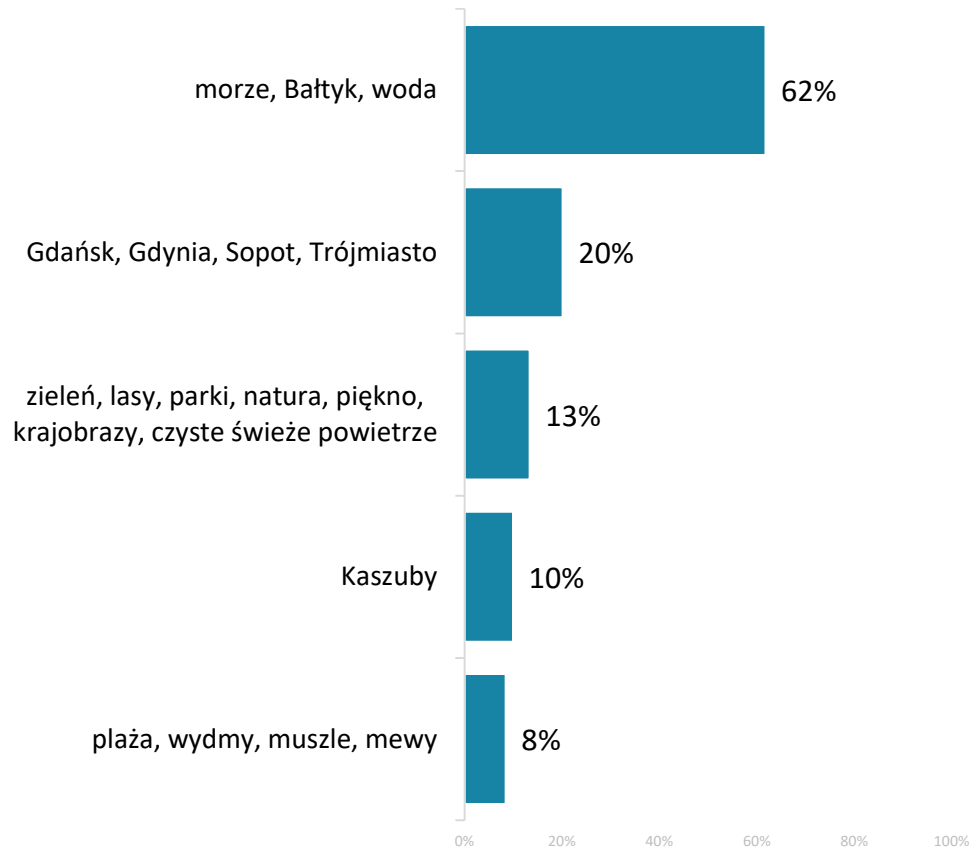
# 01 | Wizerunek Pomorza i jego mieszkańców



# 01 Spontaniczne skojarzenia z Pomorzem – TOP 5

Q1: Jakie ma Pan/i skojarzenia z Pomorzem? Proszę wskazać trzy rzeczy, które obecnie przychodzą Panu/i do głowy.

## TOP 5 SKOJARZEŃ

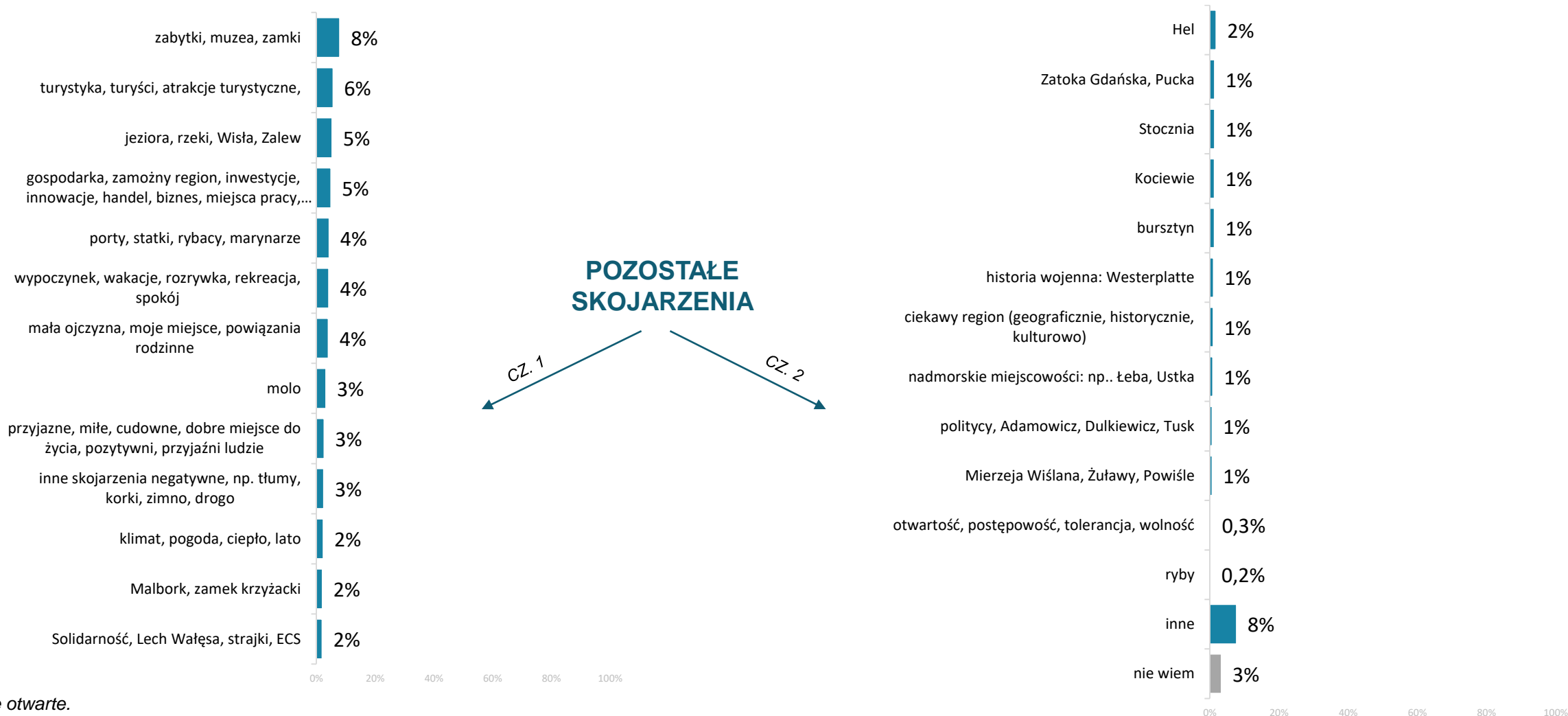


Wśród mieszkańców powiatu kwidzińskiego dominującym skojarzeniem z Pomorzem jest Morze Bałtyckie. Na drugim miejscu, choć trzykrotnie rzadziej badani wskazywali na Trójmiasto. Na trzecim miejscu pojawia się lokalna natura: lasy, piękne krajobrazy, czyste powietrze, a na czwartym Kaszuby.

Pytanie otwarte.

# 01 Spontaniczne skojarzenia z Pomorzem - pozostałe

Q1: Jakie ma Pan/i skojarzenia z Pomorzem? Proszę wskazać trzy rzeczy, które obecnie przychodzą Panu/i do głowy.



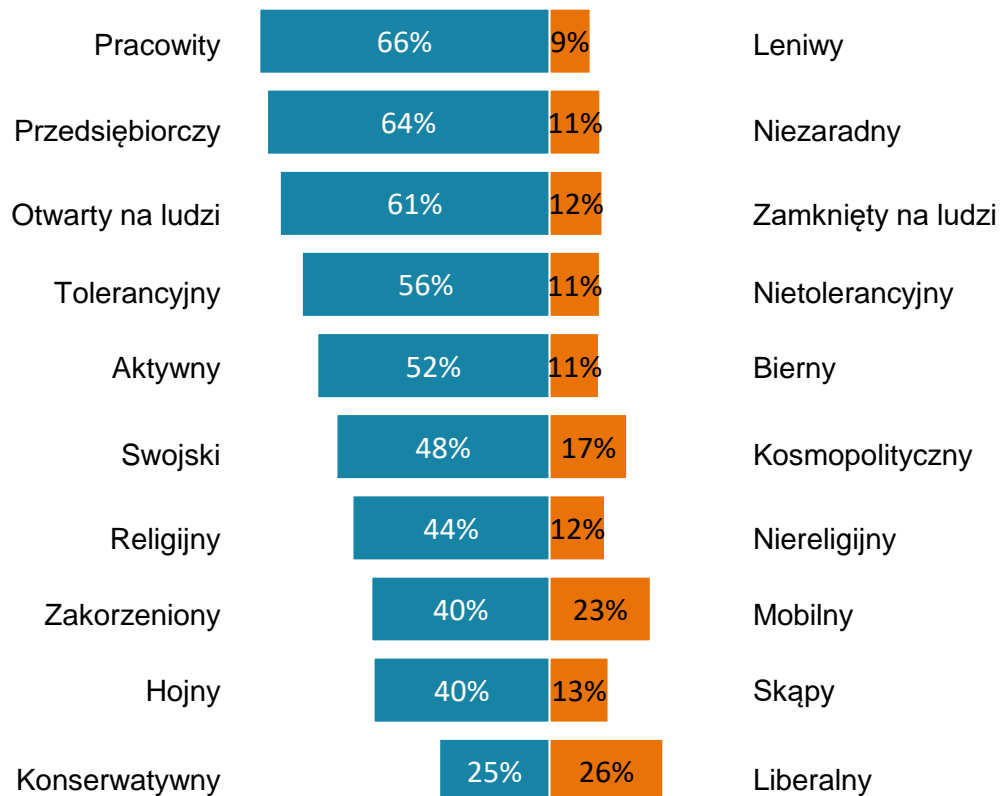
Pytanie otwarte.

# 01 Wizerunek mieszkańców Pomorza

## Mieszkańcy Pomorza sami o sobie

## TOP2BOX

Q9: Z jakimi cechami kojarzy się Panu(-i) typowy mieszkaniec Pomorza? Proszę posłużyć się skalą 1-5, gdzie 1 oznacza wybór przymiotnika po lewej stronie, a 5 – wybór przymiotnika po prawej stronie, wariant „3” oznacza brak zdania, a warianty 2 i 4 oznaczają natężenie danej cechy)

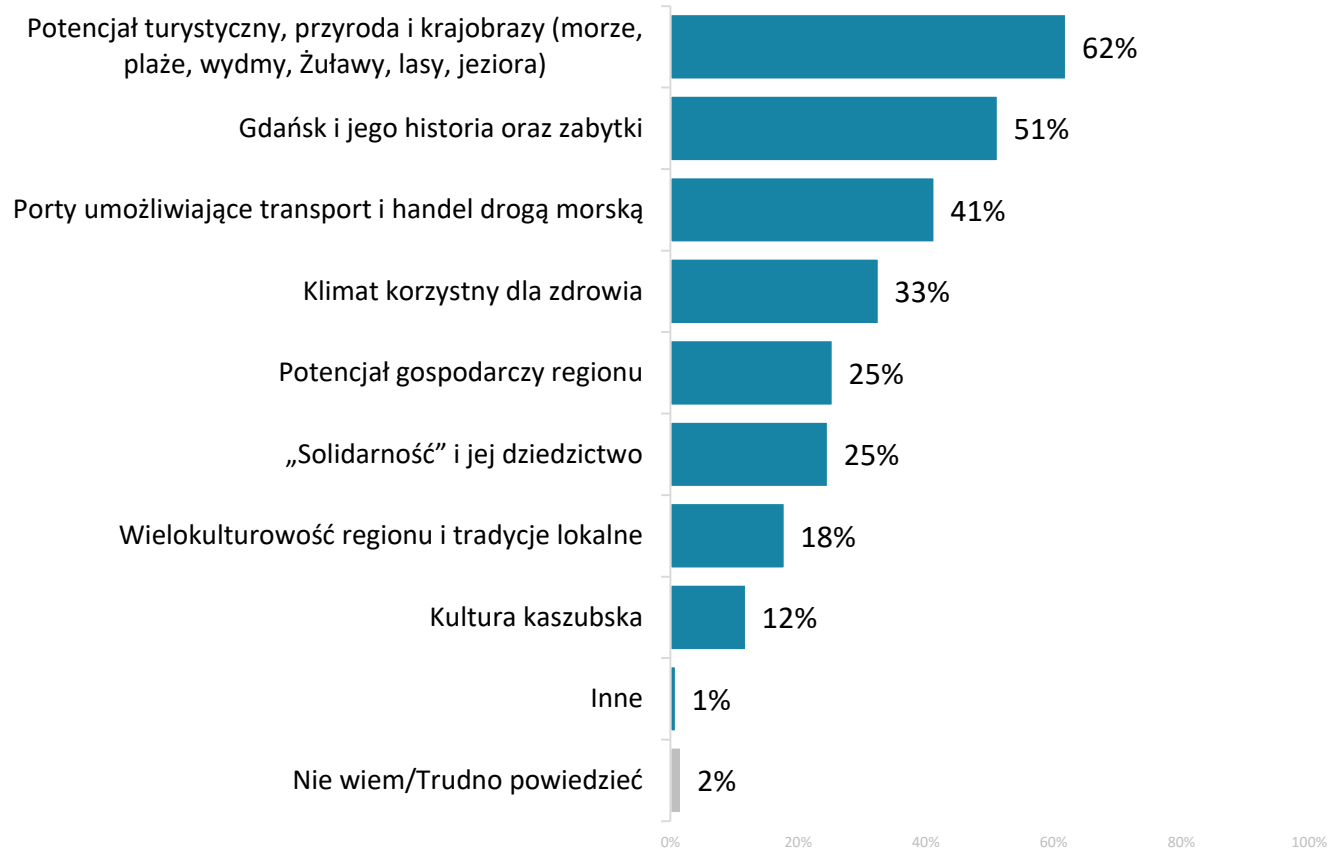


Według mieszkańców powiatu kwidzyńskiego typowy Pomorzanin to człowiek pracowity, przedsiębiorczy i otwarty na ludzi. Jest też tolerancyjny i aktywny, a także swojski, religijny i zakorzeniony. Raczej hojny niż skąpy. Część z nich jest konserwatystami, część liberałami – ale nie są to cechy dominujące ani szczególnie wyróżniające.

W prezentacji danych przedstawiono łączne odsetki odpowiedzi 4 i 5 oraz 1 i 2. Pominięto odpowiedzi niezdecydowane – 3.

# 01 Atrybuty województwa pomorskiego

Q11: Czym Pana/i zdaniem województwo pomorskie wyróżnia się na tle innych regionów Polski?  
Proszę wskazać maksymalnie 3 najważniejsze Pana/i zdaniem atrybuty.



Według mieszkańców powiatu kwidzyńskiego Pomorze od innych regionów Polski wyróżnia przede wszystkim potencjał turystyczny regionu (62 proc.). Na drugim miejscu respondenci wskazywali na Gdańsk z jego zabytkami i historią (51 proc.), a na trzecim porty umożliwiające transport i handel drogą morską (41 proc.).

Maksymalnie 3 wskazania

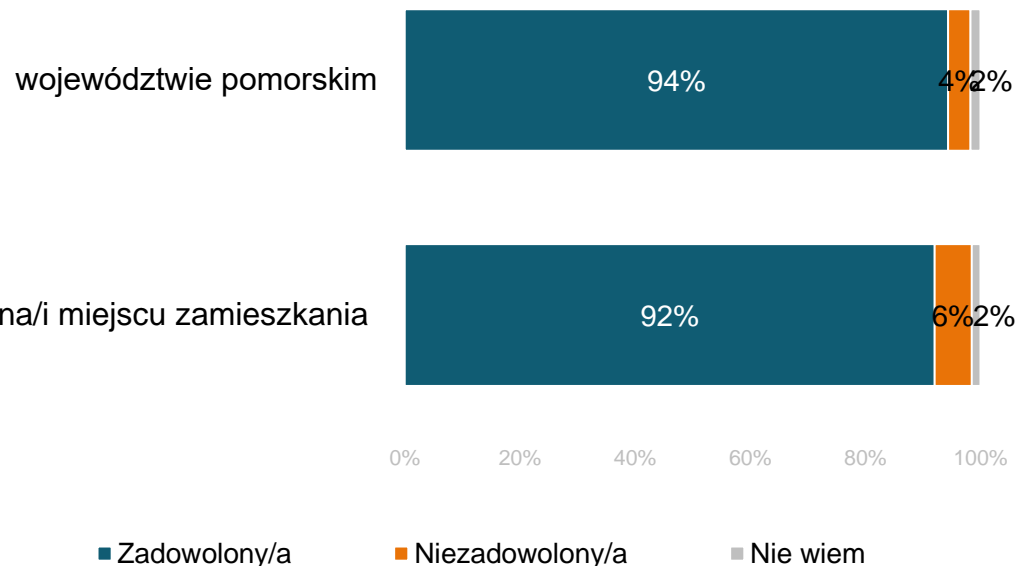
# 02 | Jakość życia na Pomorzu

# 02 Jakość życia na Pomorzu: zadowolenie i perspektywy

## ZADOWOLENIE Z ŻYCIA W REGIONIE

Q2: Na ile jest Pan/i zadowolony/a z jakości życia w:

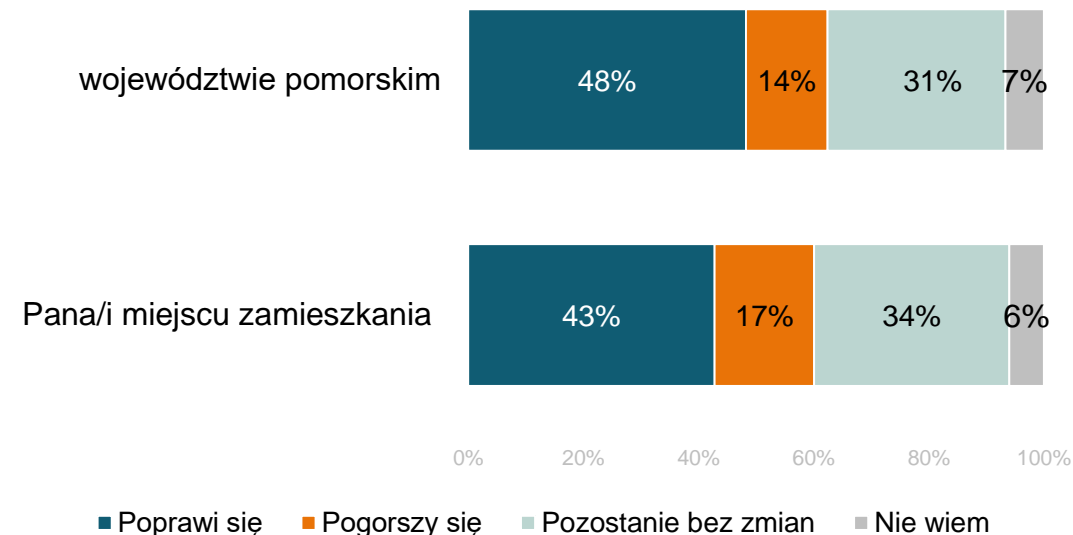
Łączne odsetki odpowiedzi zdecydowanie i raczej zadowolony/a oraz zdecydowanie i raczej niezadowolony/a.



## PERSPEKTYWA POPRAWY JAKOŚCI ŻYCIA W REGIONIE

Q3: Czy Pana/i zdaniem, w ciągu najbliższych 5 lat jakość życia w:

Łączne odsetki odpowiedzi zdecydowanie i raczej poprawi się oraz zdecydowanie i raczej pogorszy się



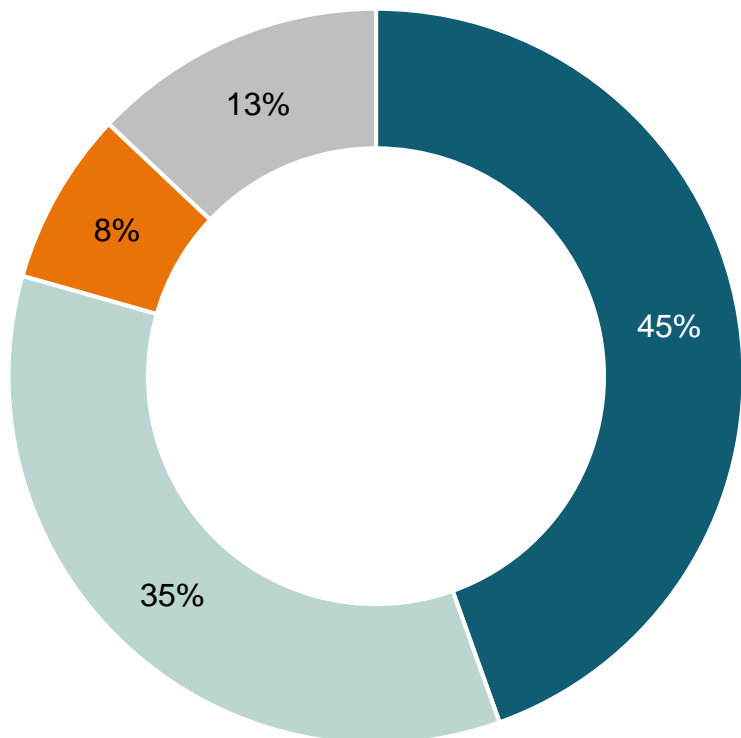
Mieszkańcy powiatu kwidzyńskiego bardzo dobrze oceniają życie w regionie. Aż 94 proc. badanych przyznało, że jest zadowolonych z życia na Pomorzu, a niewiele mniej bo 92 proc. zadeklarowało zadowolenie w miejscu zamieszkania. Blisko połowa respondentów jest zdania, że w przeciągu najbliższych pięciu lat jakość życia w województwie pomorskim ulegnie poprawie, natomiast na poprawę jakości życia w ich miejscowości zamieszkania wskazało 43 proc. ankietowanych.

# 02 Jakość życia na Pomorzu na tle innych regionów

Q4: Czy Pana/i zdaniem w województwie pomorskim żyje się lepiej czy gorzej niż w pozostałych regionach kraju?

Łączne odsetki odpowiedzi zdecydowanie i raczej lepiej oraz zdecydowanie i raczej gorzej

■ Lepiej    ■ Tak samo jak w innych    ■ Gorzej    ■ Nie wiem



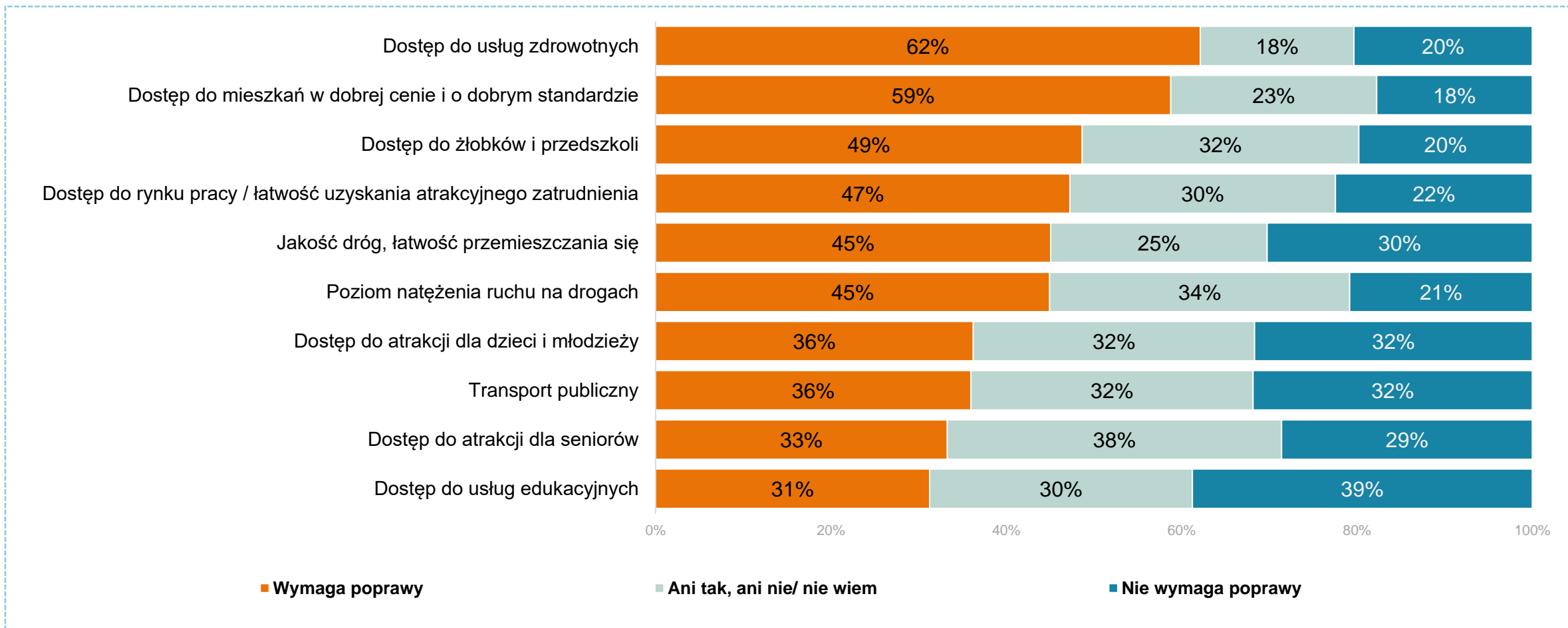
Zdaniem 45 proc. ankietowanych mieszkających w powiecie kwidzyńskim, w województwie pomorskim żyje się lepiej niż w innych regionach kraju, zaś 35 proc. jest zdania, że jest tak samo. Gorzej niż w innych regionach sytuację ocenia jedynie 8 proc. respondentów.



# 02 Jakość życia – obszary wymagające poprawy (cz. 1)

Q12: Proszę teraz pomyśleć o swojej najbliższej okolicy i, powiedzieć, które elementy powinny zostać rozwinięte/poprawione w pierwszej kolejności?

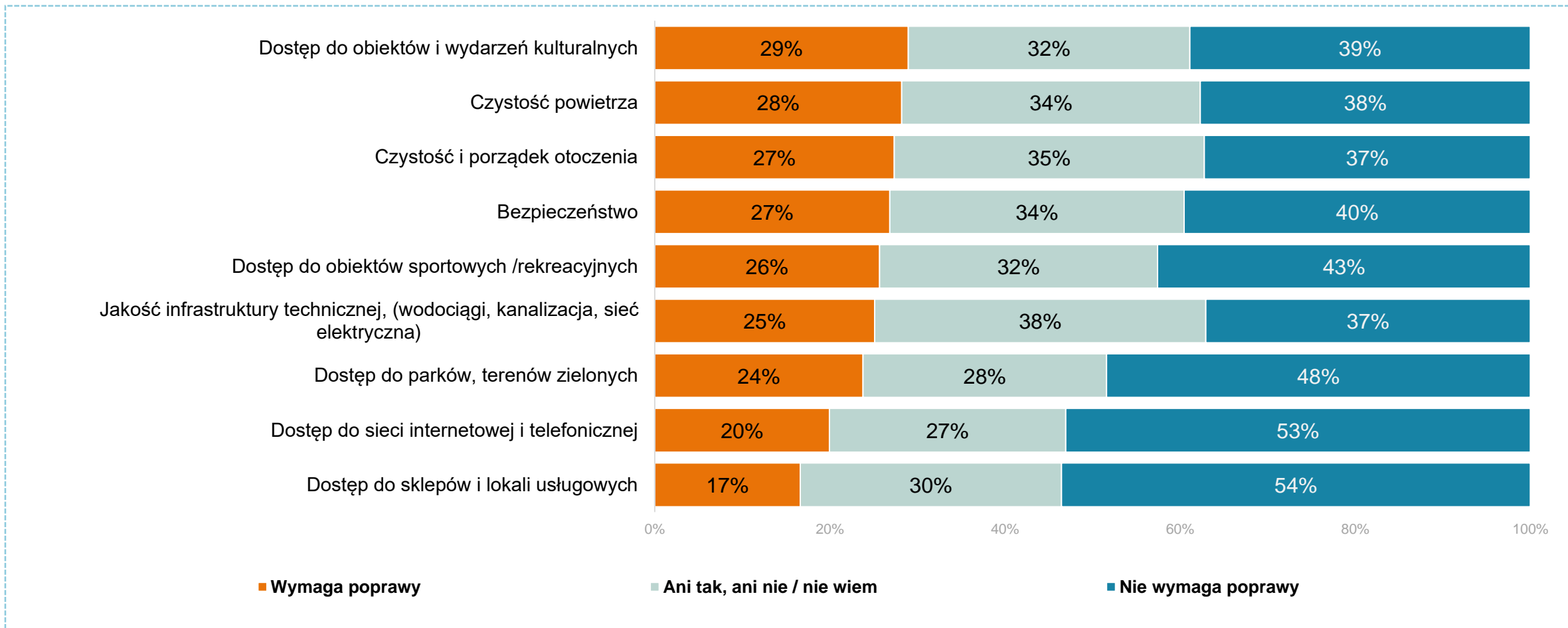
Łączne odsetki odpowiedzi 1 i 2 – wymaga poprawy oraz 4 i 5 – nie wymaga poprawy



# 02 Jakość życia – obszary wymagające poprawy (cz. 2)

Q12: Proszę teraz pomyśleć o swojej najbliższej okolicy i, powiedzieć, które elementy powinny zostać rozwinięte/poprawione w pierwszej kolejności?

Łączne odsetki odpowiedzi 1 i 2 – wymaga poprawy oraz 4 i 5 – nie wymaga poprawy



# 02 Jakość życia – obszary wymagające poprawy

Q12: Proszę teraz pomyśleć o swojej najbliższej okolicy i, powiedzieć, które elementy powinny zostać rozwinięte/poprawione w pierwszej kolejności?

Mieszkańcy powiatu kwidzińskiego uważają, że w powiecie sporo rzeczy wymaga poprawy, ale w pierwszej kolejności interwencji wymaga dostęp do usług zdrowotnych (62 proc.) oraz dostęp do mieszkań w dobrej cenie i o dobrym standardzie (59 proc.). Na kolejnych miejscach ankietowani wskazywali na dostęp do żłobków i przedszkoli (49 proc.), dostęp do rynku pracy (47 proc.), jakość dróg i łatwość przemieszczania się (45 proc.) oraz poziom natężenia ruchu na drogach (45 proc.).

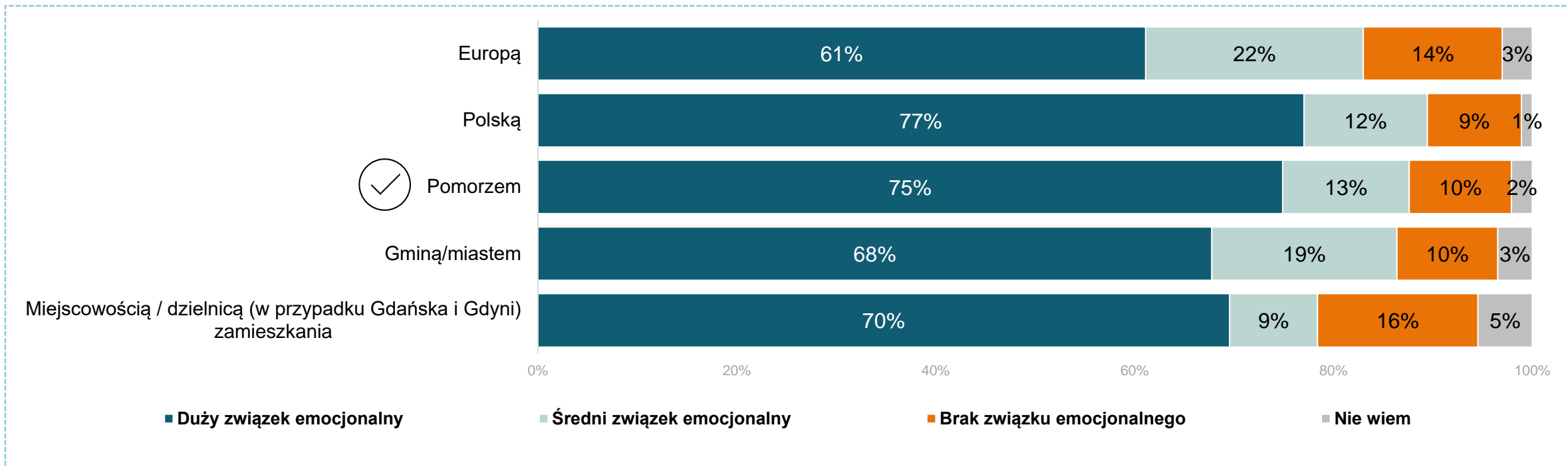
Najlepiej oceniono dostęp sklepów i lokali usługowych oraz do sieci internetowej i telefonicznej – to są obszary, które w przeważającej opinii nie potrzebują interwencji. Ponadto badani uznali, że na zadowalającym poziomie jest dostęp do parków i terenów zielonych oraz dostęp do obiektów rekreacyjnych.

# 03 | Więzi z terytorium

# 03 Więzi emocjonalne – od Europy do własnej miejscowości

Q5: W jakim stopniu czuje się Pan/i związany/a emocjonalnie z poniższymi obszarami?

Odpowiedzi 5 i 4 – duży związek emocjonalny; 3 – średni związek emocjonalny; 1 i 2 – brak związku emocjonalnego

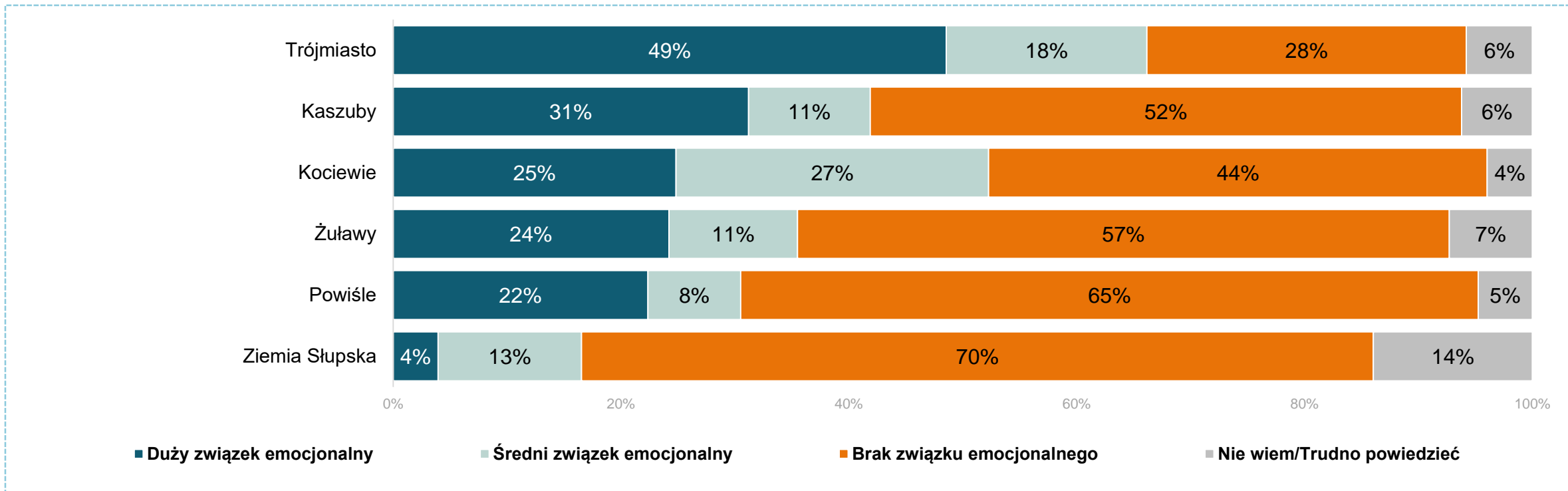


Ponad 3/4 mieszkańców powiatu kwidzyńskiego deklaruje bardzo silny związek emocjonalny z Polską, a 3/4 z Pomorzem. Siedmiu na dziesięciu respondentów wskazało na silną więź emocjonalną z miejscowością zamieszkania, a ponad 2/3 z gminą. Co więcej, ponad 60 proc. badanych odczuwa silną więź z Europą.

# 03 Więzi emocjonalne – subregiony Pomorza

Q6: Województwo pomorskie jest regionem mocno zróżnicowanym, w którym wyróżnia się różne subregiony. W jakim stopniu czuje się Pan/i związany/a emocjonalnie z poszczególnymi subregionami?

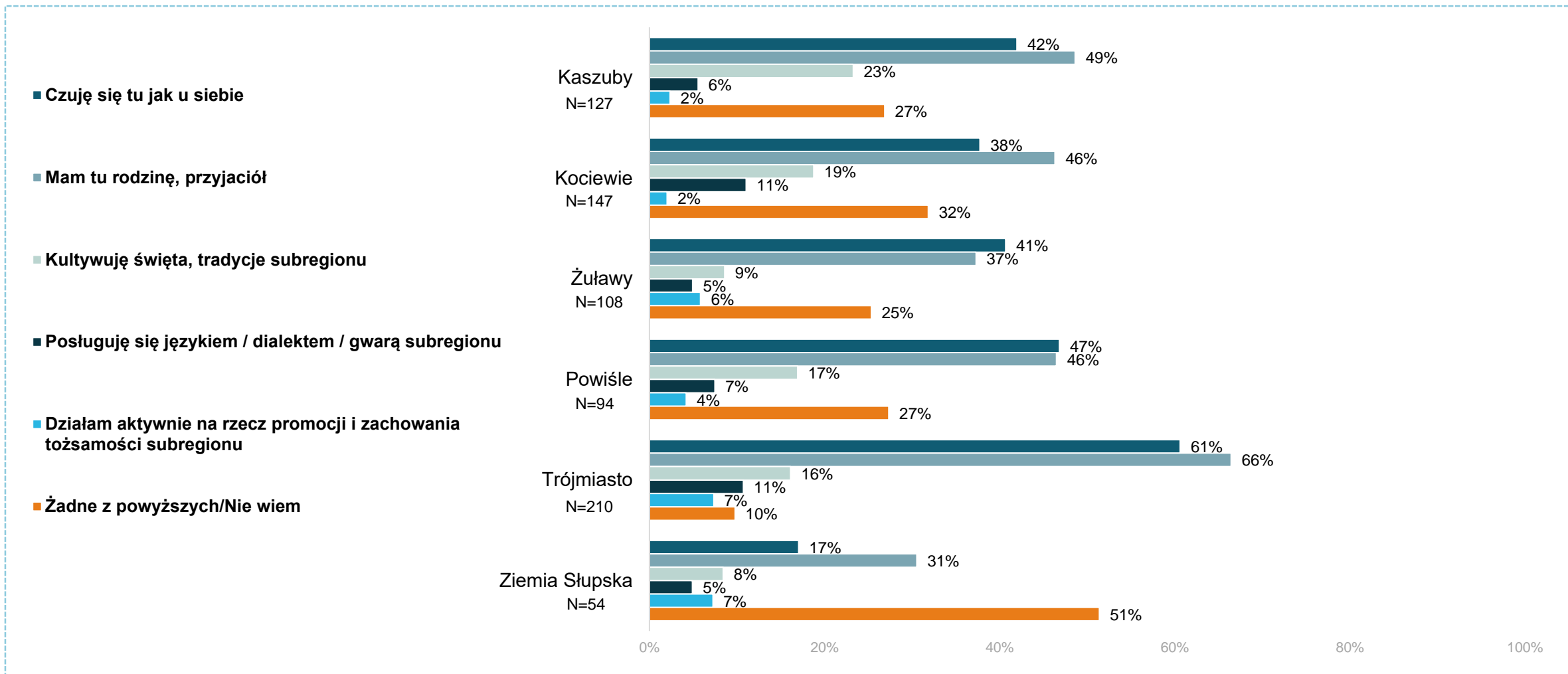
Odpowiedzi 5 i 4 – duży związek emocjonalny; 3 – średni związek emocjonalny; 1 i 2 – brak związku emocjonalnego



Niemal połowa mieszkańców powiatu kwidzyńskiego odczuwa silną więź emocjonalną z Trójmiastem, a na silną więź z Kaszubami wskazało 31 proc. badanych. Więzi z innymi subregionami Pomorza są znacznie słabsze, a z Ziemią Słupską wręcz znikome (duży związek emocjonalny wskazało 4 proc.).

# 03 Relacje z subregionami Pomorza

Q8: Jeśli czuje Pan/i więź z któryś z subregionów województwa pomorskiego, proszę wskazać, które z poniższych stwierdzeń opisują Pana/i relację z subregionem?





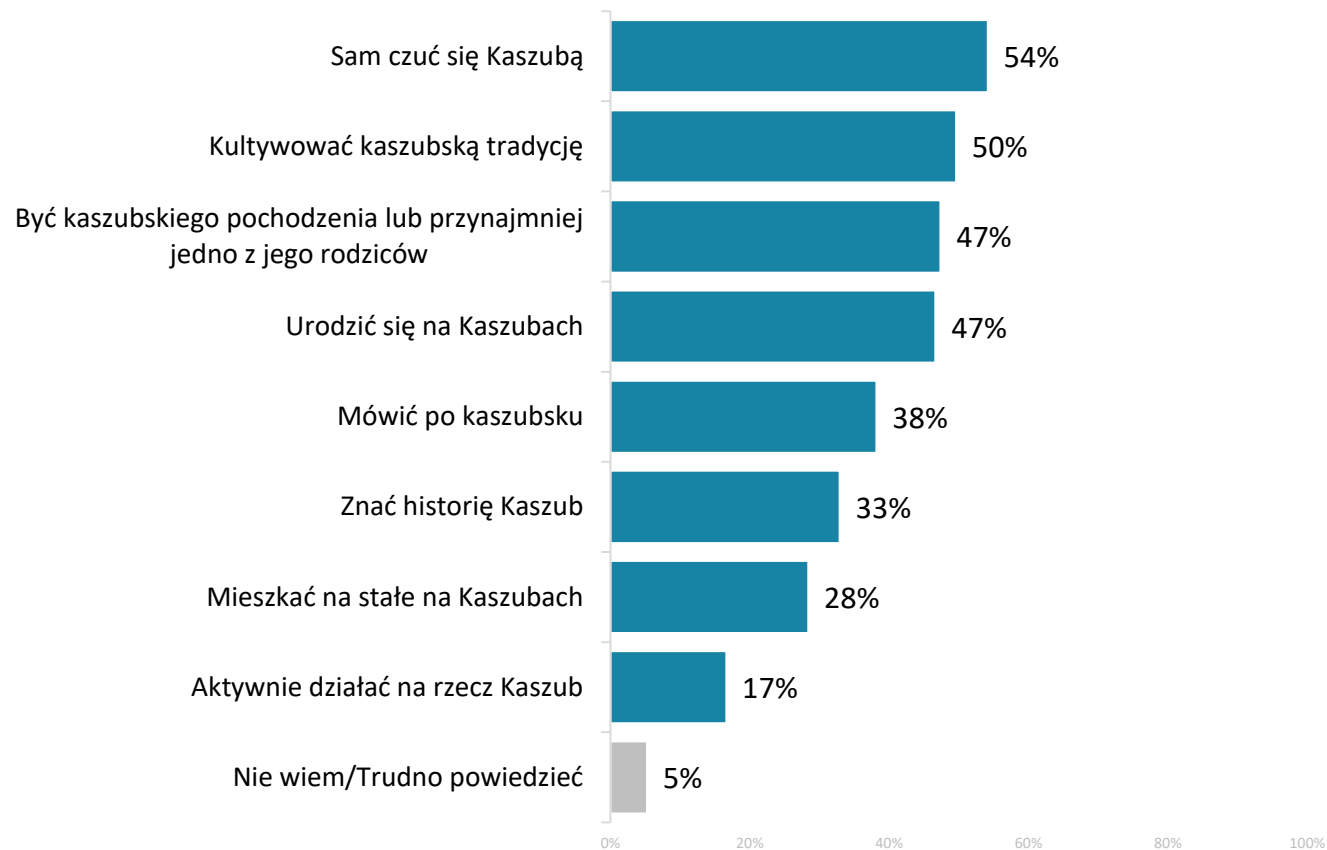
# 03 Relacje z subregionami Pomorza

Q8: Jeśli czuje Pan/i więź z którymś z subregionów województwa pomorskiego, proszę wskazać, które z poniższych stwierdzeń opisują Pana/i relację z subregionem?

Badani, którzy odczuwają więź emocjonalną z danym subregionem najczęściej czują się tam jak u siebie bądź mają tam rodzinę lub przyjaciół. Inne elementy - jak posługiwanie się językiem czy gwarą, kultywowanie tradycji i świąt regionalnych lub też aktywne działanie na rzecz promocji i zachowania tożsamości subregionu mają znacznie mniejsze znaczenie w budowaniu więzi z regionami.

# 03 Kto można uznać za Kaszubę?

Q7: Co Pana/i zdaniem jest konieczne, żeby uznać kogoś za Kaszubę? Taka osoba powinna...



Mieszkańcy powiatu kwidzyńskiego uważają, że za Kaszubę można uznać przede wszystkim kogoś, kto sam czuje się Kaszubą (54 proc.). W dalszej kolejności powinna kultywować kaszubskie tradycje (50 proc.), mieć kaszubskie korzenie pochodzące przynajmniej od jednego z rodziców (47 proc.) oraz urodzić się na Kaszubach (47 proc.). Rzadziej natomiast wskazywano na znajomość historii Kaszub (33 proc.), stałe zamieszkanie na Kaszubach (28 proc.) czy aktywne działanie na rzecz Kaszub (17 proc.).

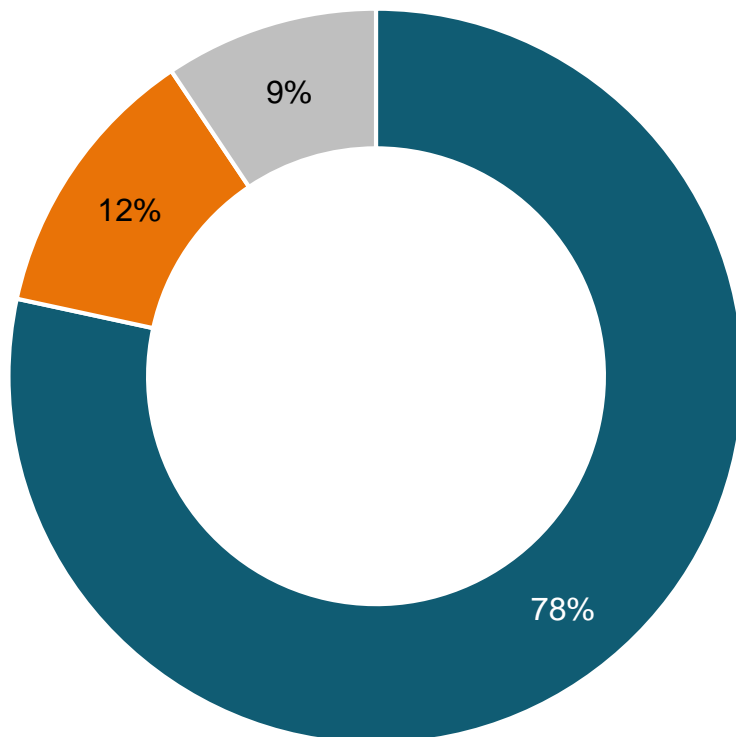
*Możliwe wiele wskazań*

# 03 Duma z bycia mieszkańcem Pomorza

Q10: Czy odczuwa Pan/i dumę z bycia mieszkańcem Pomorza?

*Łączne odsetki odpowiedzi zdecydowanie i raczej odczuwam dumę oraz zdecydowanie i raczej nie odczuwam dumy.*

■ Odczuwam dumę      ■ Nie odczuwam dumy      ■ Nie wiem



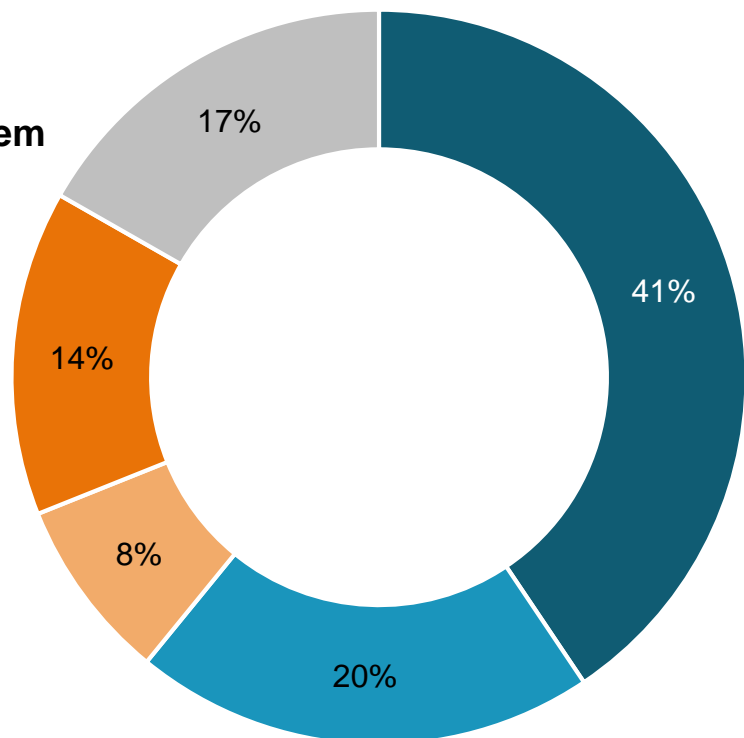
Ponad 3/4 ankietowanych mieszkańców powiatu kwidzyńskiego odczuwa dumę z faktu bycia mieszkańcem Pomorza.

# 03 Preferowane miejsce do życia

Q16: Niezależnie od Pana/i aktualnej sytuacji, gdyby mógł/mogła Pan/i urządzić swoje życie od nowa, w dowolnie wybranym miejscu, to czy wybrałby/aby Pan/i:?

- Miejsce, w którym Pan/i obecnie mieszka
- Inną miejscowość na Pomorzu
- Inną miejscowość w Polsce poza Pomorzem
- Miejsce poza Polską
- Nie wiem

● **Poza Pomorzem**  
22%



● **Pomorze 61%**

Większość ankietowanych uznało, że gdyby mogli urządzić swoje życie od nowa, ponownie wybrałoby życie na Pomorzu (61 proc.), z czego 41 proc. badanych wybrałoby tę samą miejscowość w której obecnie mieszka, a 20 proc. wybrałoby inną miejscowość na Pomorzu.

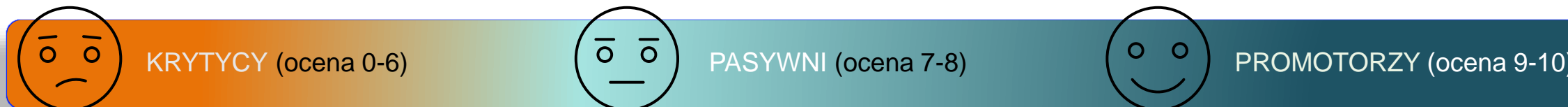
Życie poza Pomorzem wybrałoby 22 proc. respondentów, przy czym inną miejscowość w Polsce rozważyłoby tylko 8 proc., zaś 14 proc. wybrałoby miejsce poza krajem.

# 03 Rekomendowane miejsce do życia – wskaźnik NPS

Q17: Na ile prawdopodobne jest, że poleciłby(-aby) Pan(-i) województwo pomorskie jako miejsce do życia swojemu znajomemu(-ej)/ rodzinie?

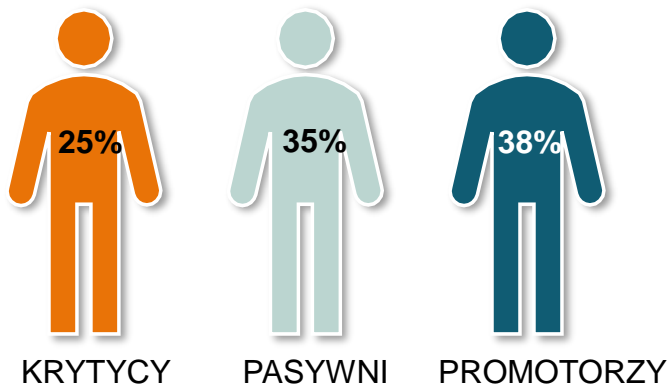
Q18: Na ile prawdopodobne jest, że poleciłby(-aby) Pan(-i) swoją miejscowość jako miejsce do życia swojemu znajomemu(-ej)/ rodzinie?

Oceny na skali 0-10, gdzie 0 oznacza, że zdecydowanie by Pan/i nie polecił/a, a 10 - zdecydowanie by Pan/i polecił/a.



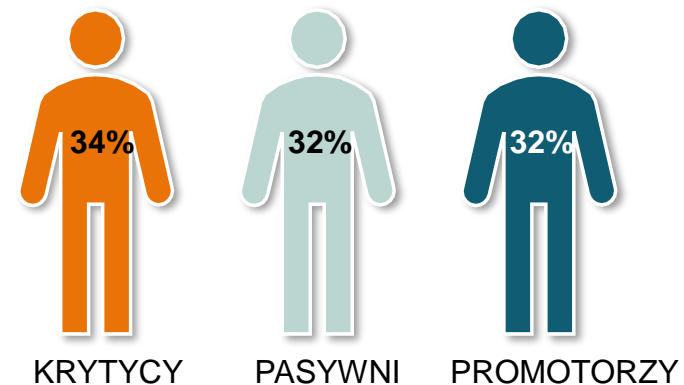
$$\text{WSKAŹNIK NPS} = \% \text{ PROMOTORÓW} - \% \text{ KRYTYKÓW}$$

## Wskaźnik NPS dla województwa pomorskiego



**NPS = 13**

## Wskaźnik NPS dla własnej miejscowości



**NPS = -2**

# 03 Rekomendowane miejsce do życia

Q17: Na ile prawdopodobne jest, że poleciłby(-aby) Pan(-i) województwo pomorskie jako miejsce do życia swojemu znajomemu(-ej)/ rodzinie?

Q18: Na ile prawdopodobne jest, że poleciłby(-aby) Pan(-i) swoją miejscowość jako miejsce do życia swojemu znajomemu(-ej)/ rodzinie?

Oceny na skali 0-10, gdzie 0 oznacza, że zdecydowanie by Pan/i nie polecił/a, a 10 - zdecydowanie by Pan/i polecił/a.

Wśród mieszkańców powiatu kwidzyńskiego panuje przekonanie, że Pomorze to dobry region do życia - 38 proc. badanych (Promotorzy) wysoko ocenia prawdopodobieństwo polecenia województwa pomorskiego jako miejsca do życia, a ponadto osoby te przeważają nad osobami, które nisko oceniły prawdopodobieństwo (25 proc. badanych - Krytycy) polecenia tego miejsca do życia swoim bliskim. Tym samym wskaźnik rekomendacji (NPS) przyjmuje wartość dodatnią i wynosi 13.

Wynik dla Pomorza nie przekłada się jednak na wynik dla miejscowości zamieszkania. Badani znacznie rzadziej skłonni są polecać swoją miejscowość zamieszkania jako dobre miejsce do życia. Wśród ankietowanych przeważały bowiem osoby, które nisko oszacowały swoją skłonność do polecenia (34 proc. Krytyków) nad osobami, które wysoko oceniły prawdopodobieństwo rekomendacji (32 proc. Promotorów) własnej miejscowości swoim bliskim jako dobrego miejsca do życia. Stąd wskaźnik NPS przyjął wartość ujemną (-2).

# 04 | Migracje mieszkańców Pomorza

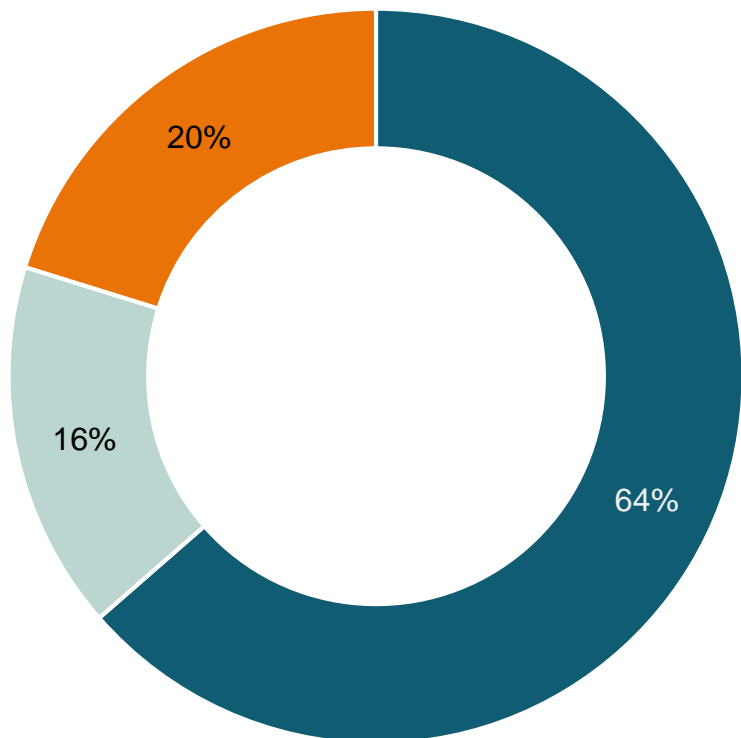


# 04 Prawdopodobieństwo wyprowadzki z miejsca zamieszkania

Q13: Na ile prawdopodobne jest, że w ciągu najbliższych 5 lat wyprowadzi się Pan/i / z miasta, w którym Pan/i obecnie mieszka?  
Proszę o ocenę na skali 1 – 5, gdzie 1 oznacza zdecydowanie nieprawdopodobne, a 5 – zdecydowanie prawdopodobne.

Odpowiedzi 5 i 4 – prawdopodobne; 3 – ani prawdopodobne, ani nieprawdopodobne; 1 i 2 – nieprawdopodobne

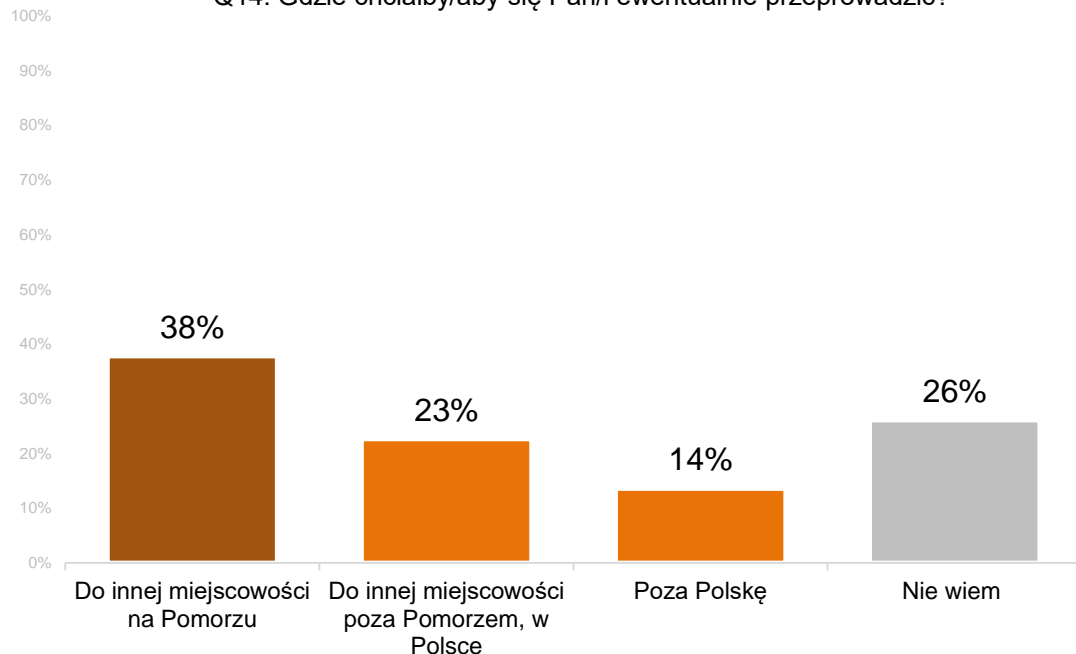
■ Nieprawdopodobne    ■ Ani prawdopodobne, ani nieprawdopodobne    ■ Prawdopodobne



Niemal 2/3 ankietowanych mieszkańców powiatu nie rozważa przeprowadzki w ciągu najbliższych 5 lat, zaś 1/5 uznała migrację za prawdopodobną.

# 04 Jeśli wyprowadzka, to dokąd i dlaczego?

Q14: Gdzie chciałby/aby się Pan/i ewentualnie przeprowadzić?

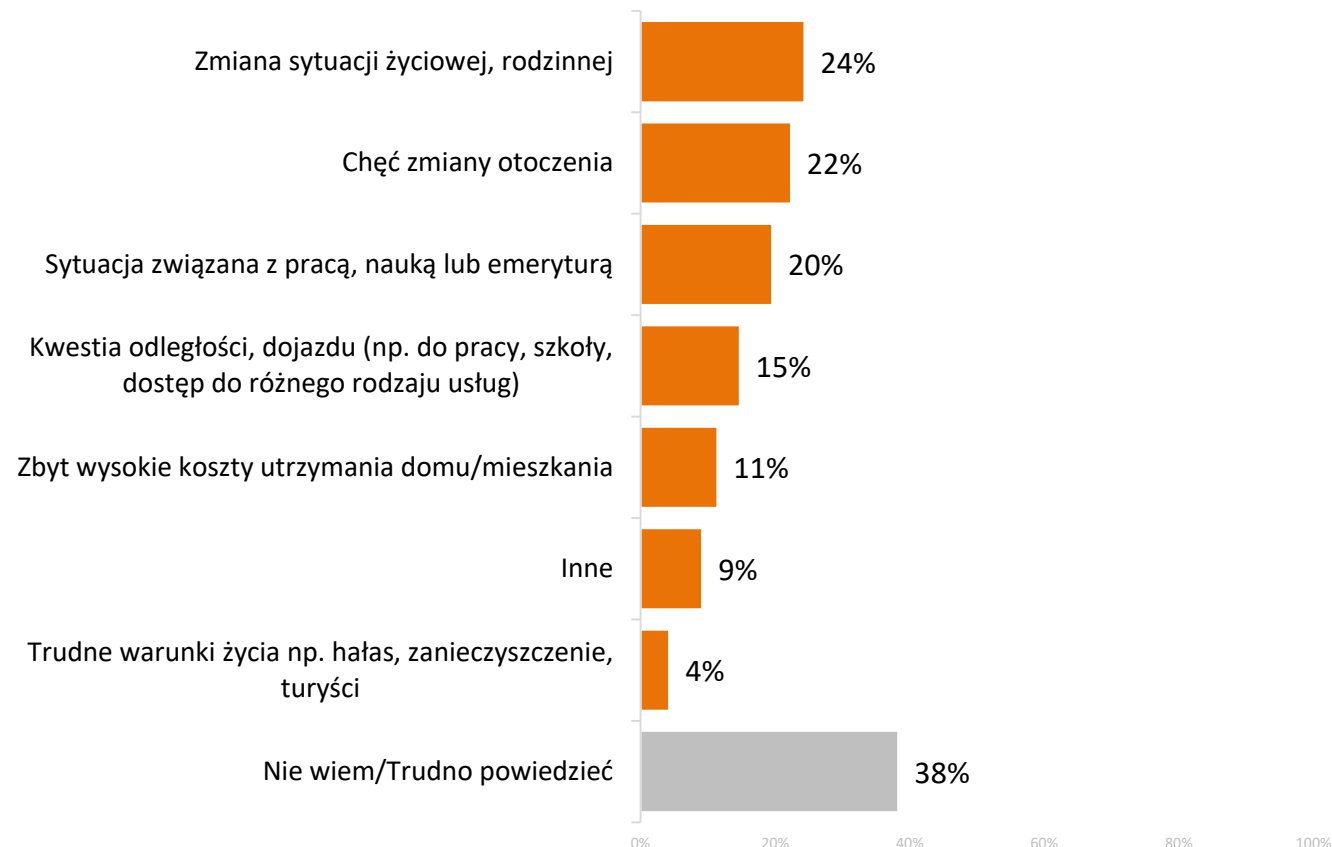


Osoby, które uznały, że wyprowadzka jest w jakimś stopniu prawdopodobna najczęściej brały pod uwagę inną miejscowość na Pomorzu (38 proc.).

Najczęstszym powodem, dla którego badani liczą się z przeprowadzką jest zmiana sytuacji życiowej lub rodzinnej (24 proc.), a w drugiej kolejności chęć zmiany otoczenia (22 proc.).

Q15: Dlaczego rozważa Pan/i ewentualną wyprowadzkę?

*Możliwe wiele wskazań*



## DZIAŁ 2

### *POSTAWY I WARTOŚCI*

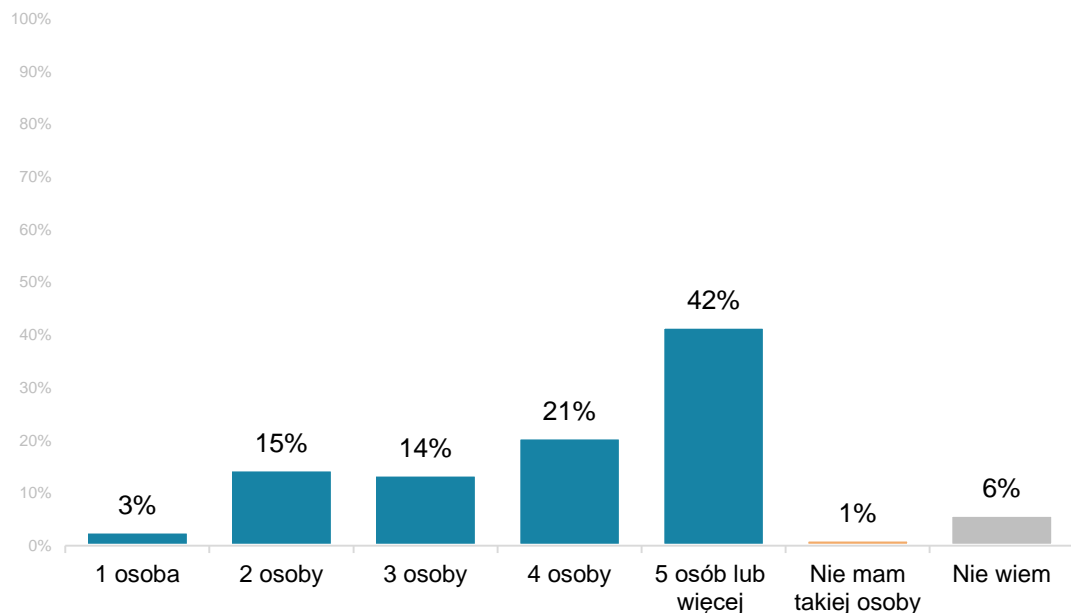
---



# 05 | Styl życia i zadowolenie z życia

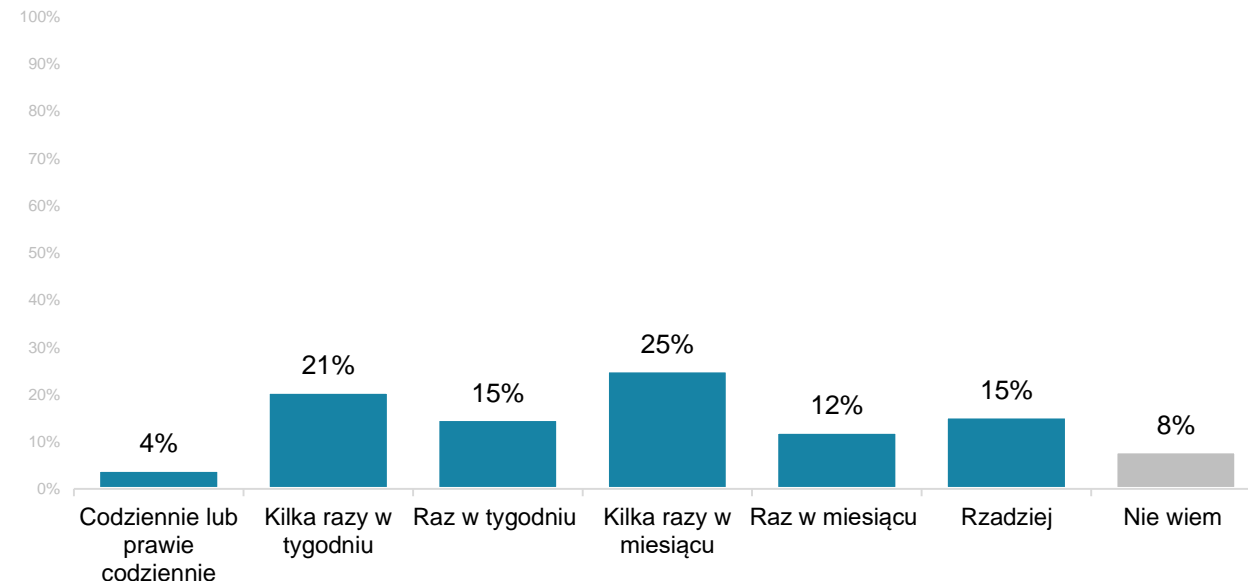
# 05 Grono przyjaciół i częstotliwość spotkań

Q20: Ile osób zalicza Pan(-i) do grona swoich bliskich znajomych, przyjaciół, z którymi utrzymuje Pan(i) regularny kontakt?



Ponad 40 proc. badanych zadeklarowało, że do najbliższych znajomych, z którymi utrzymuje regularne kontakty zalicza co najmniej 5 osób.

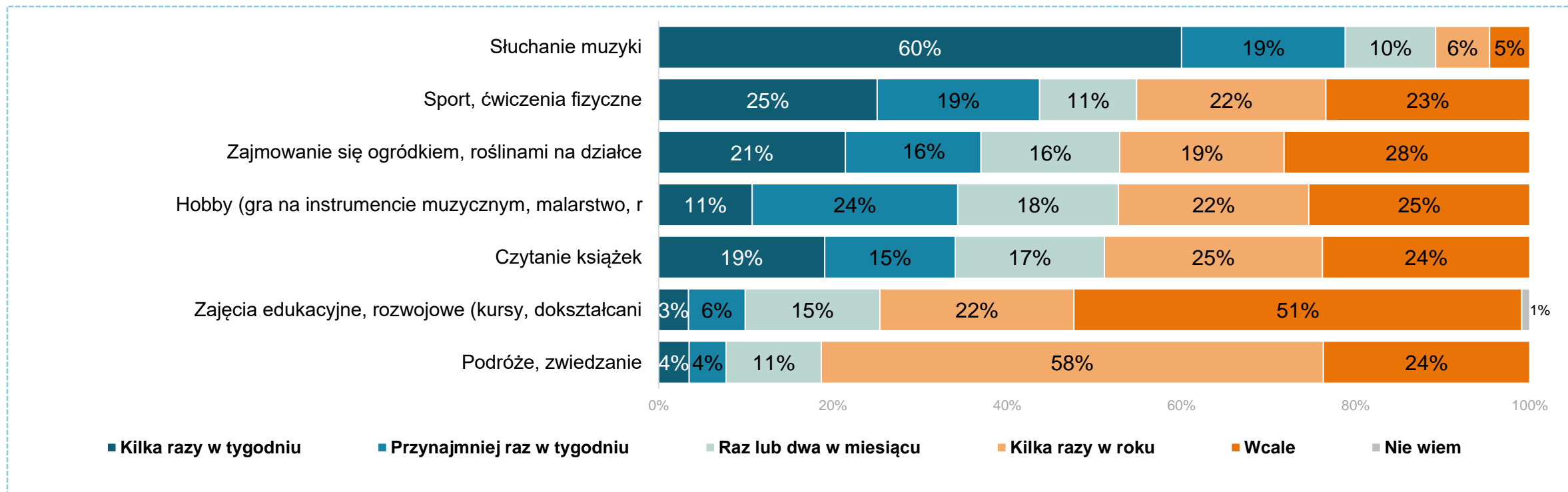
Q19: Jak często spotyka się Pan(i) ze swoimi znajomymi, przyjaciółmi lub z rodziną, z którą Pan(i) nie mieszka?



Badani dbają o więzi z bliskimi – 21 proc. deklaruje, że widuje się z bliskimi kilka razy w tygodniu zaś 25 proc. potwierdza, że widuje się z bliskimi kilka razy w miesiącu.

# 05 Styl życia – czas wolny

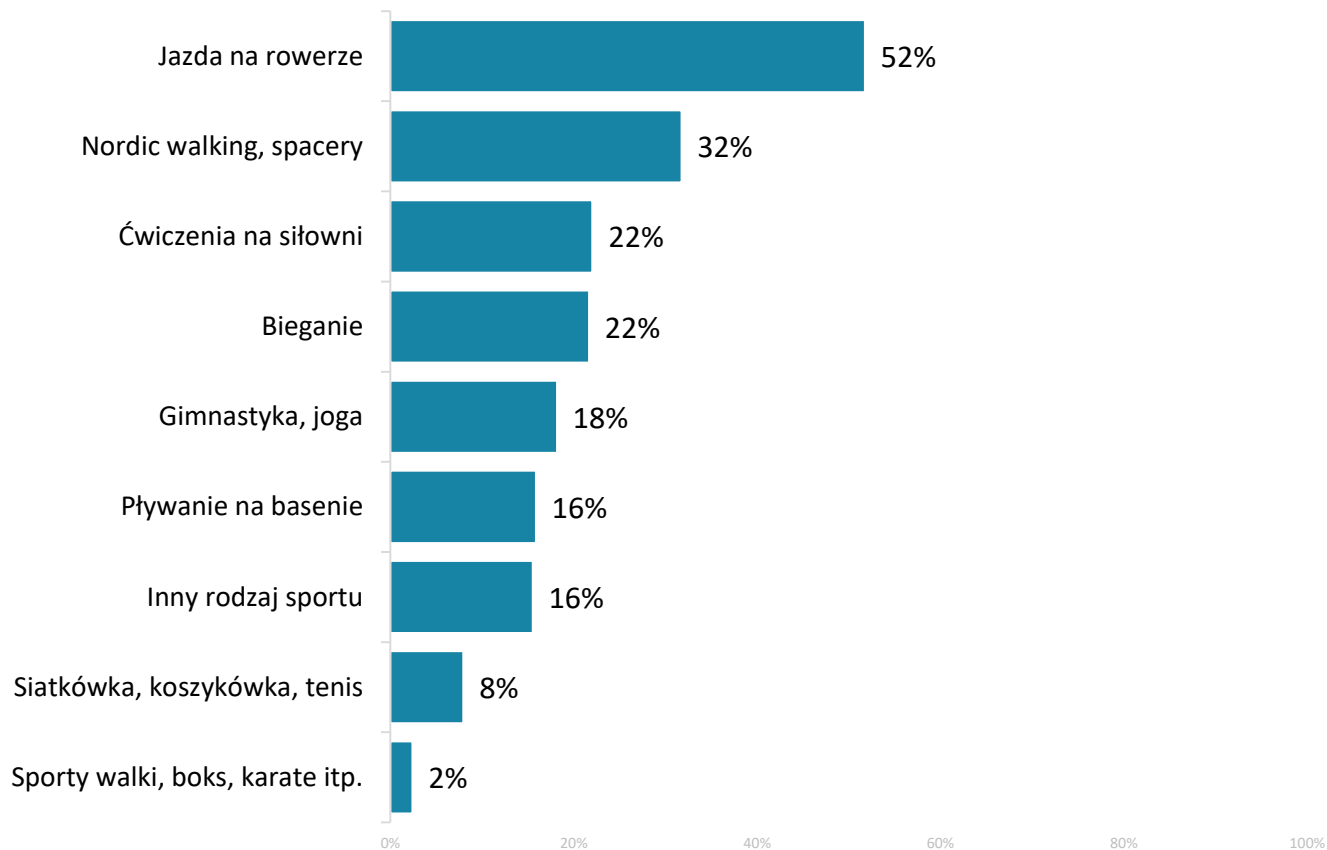
Q21: Jak często w okresie ostatniego roku podejmował/a Pan/i następujące czynności?



Badani w ciągu ostatniego roku, badani w wolnym czasie najczęściej słuchali muzyki – 60 proc. badanych deklaruje, że słuchało muzyki kilka razy w tygodniu. W drugiej kolejności wskazywano na aktywność fizyczną (25 proc. - kilka razy w tygodniu), a na trzecim miejscu znalazło się ogrodnictwo (21 proc. - kilka razy w tygodniu). Najrzadziej badani wskazywali na zajęcia edukacyjne i doksztalcające (51 proc. - wcale).

# 05 Preferowane rodzaje sportu

Q22: Jeśli podejmuje Pan/i aktywność fizyczną, jaki rodzaj sportu, aktywności Pan/i uprawia?



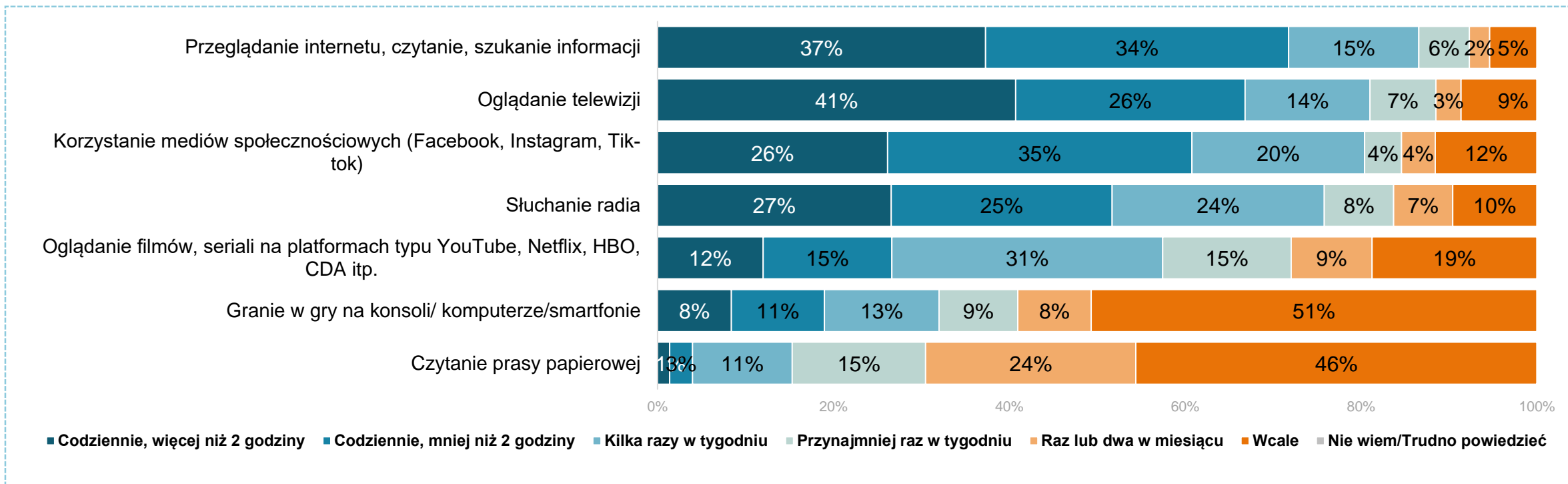
Wśród osób, które deklarowały, że zdarza im się uprawiać sport przynajmniej kilka razy w roku, najczęściej wskazywano jazdę na rowerze (52 proc.). Na drugim miejscu, choć znacznie rzadziej, pojawiły się spacer lub nordic walking (32 proc.). Natomiast najmniejszą popularnością cieszyły się gry zespołowe (8 proc.) oraz sporty walki (2 proc.).

*Możliwe wiele wskazań*



# 05 Styl życia – media i aktywność online

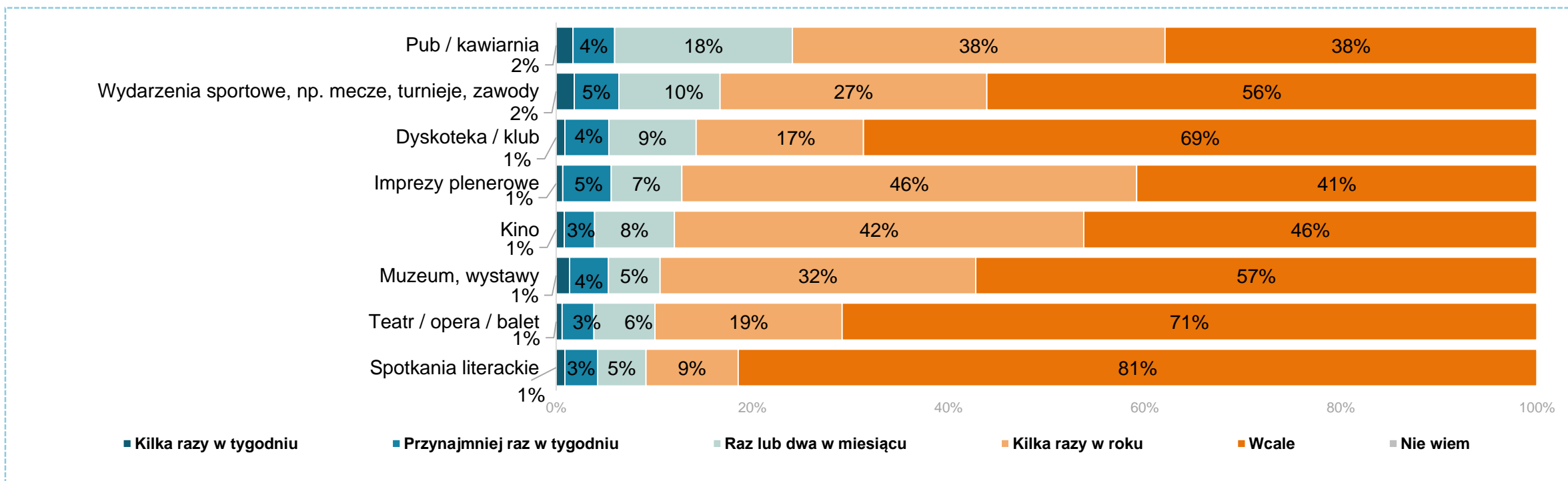
Q23: Jak często podejmuje Pan/i następujące czynności?



Wśród mieszkańców powiatu kwidzyńskiego najpopularniejszym medium jest Internet - korzysta z niego 95 proc. badanych, 72 proc. przegląda go codziennie, a 37 proc. przeznaczają na tę czynność ponad 2 godziny dziennie. Telewizję codziennie ogląda 67 proc. badanych, a 41 proc. deklaruje, że ogląda ją codziennie ponad 2 godziny. Ankietowani najrzadziej wskazywali na granie w gry na konsoli (wcale – 51 proc.) oraz czytanie prasy papierowej (wcale – 46 proc.).

# 05 Styl życia – życie towarzyskie i kulturalne offline

Q24: Jak często w okresie ostatniego roku odwiedzał/a Pan/i następujące miejsca/wydarzenia?

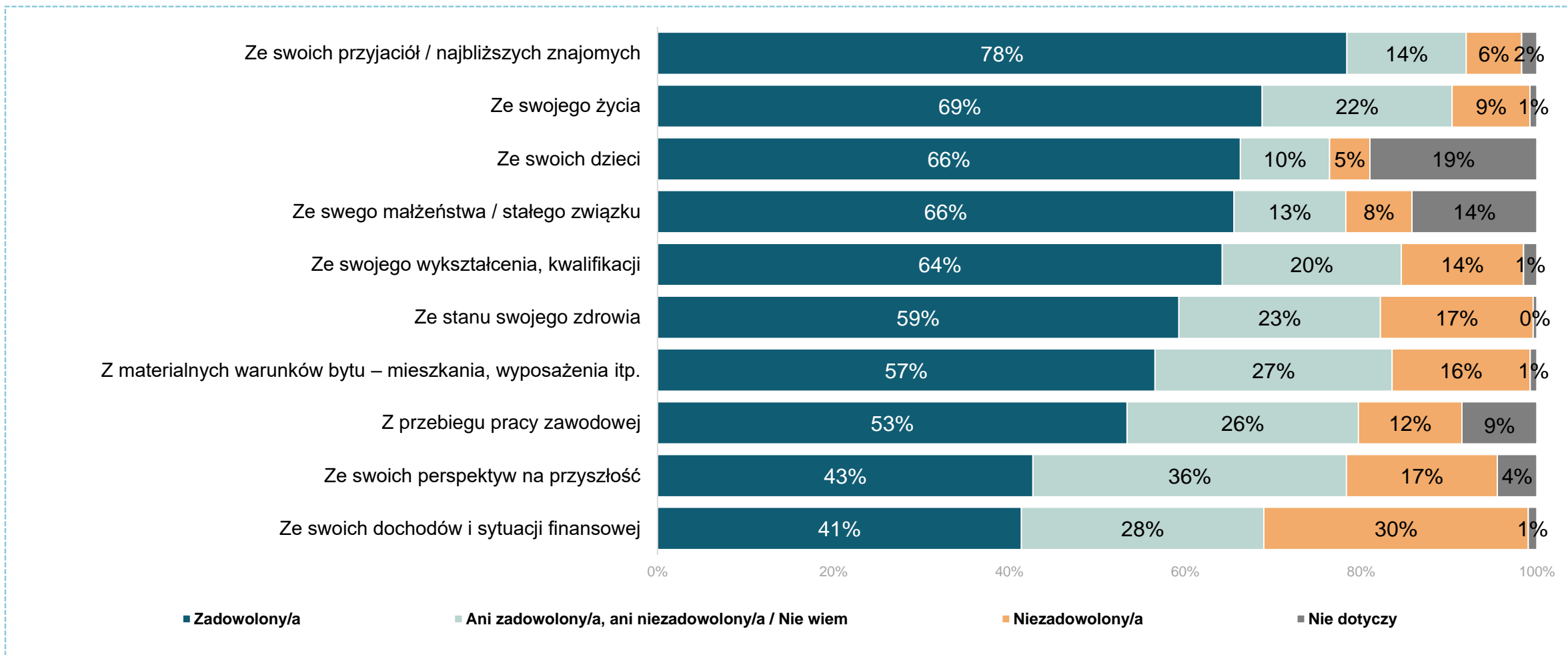


Z wydarzeń poza domem ankietowani najczęściej wybierają wyjścia do pubu lub kawiarni. Blisko 1/5 badanych deklarowała, że bywa w pubie/kawiarni przynajmniej raz w miesiącu, a 38 proc. przyznało, że bywa w pubie lub w kawiarni kilka razy do roku. Badani stosunkowo chętnie uczestniczą w imprezach plenerowych – 59 proc. respondentów przyznało, że zdarza im się brać udział w tego typu wydarzeniach, a 13 proc. uczestniczy w nich przynajmniej raz w miesiącu. Dosyć popularne jest też wychodzenie do kina – 54 proc. ankietowanych deklarowało, że zdarzało im się być w kinie przynajmniej kilka razy w roku a 12 proc. deklarowało, że chodzi do kina przynajmniej raz w miesiącu.

# 05 Zadowolenie z życia

Q32: W jakim stopniu jest Pan/i zadowolony/a: ?

Łączne odsetki odpowiedzi zdecydowanie i raczej zadowolony/a oraz zdecydowanie i raczej niezadowolony/a.



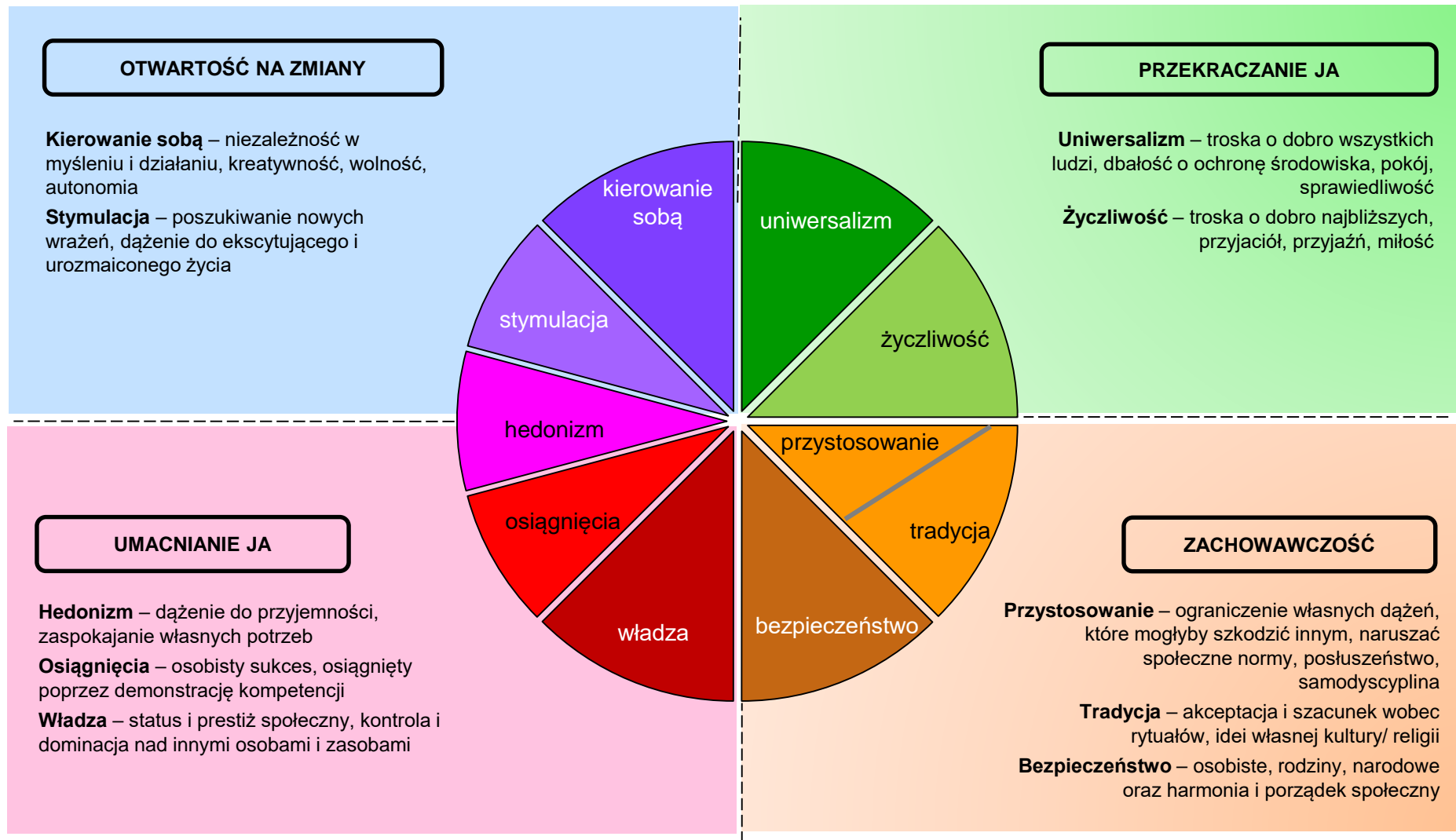
# 05 Zadowolenie z życia

Q32: W jakim stopniu jest Pan/i zadowolony/a: ?

Niemal 80 proc. badanych jest zadowolonych ze swoich bliskich – przyjaciół i znajomych, a blisko 70 proc. deklaruje zadowolenie ze swego życia. Dwóch na trzech respondentów wskazuje na zadowolenie ze swoich dzieci, jeśli jednak weźmiemy pod uwagę, że 19 proc. badanych dzieci nie posiada (nie dotyczy) to poziom zadowolenia z posiadanych dzieci jest jeszcze wyższy i wynosi 82 proc. (wśród tych, którzy dzieci posiadają). Również 2/3 ankietowanych ogółem deklarowało zadowolenie ze swego małżeństwa/ stałego związku, przy czym 14 proc. deklarowało, że nie jest w związku (nie dotyczy). Oznacza to, że wśród osób będących w stałych związkach to zadowolenie w istocie jest jeszcze wyższe (77 proc.). Ankietowani najrzadziej wskazywali na zadowolenie z perspektyw na przyszłość (43 proc.) oraz z dochodów i sytuacji finansowej (41 proc.).

# 06 | Wartości, postawy

# 06 Struktura wartości – koło Sz. Schwartza



# 06 Struktura wartości – zestaw stwierdzeń

META-WARTOŚĆ	WARTOŚĆ	STWIERDZENIA
OTWARTOŚĆ NA ZMIANY	kierowanie sobą	1. Ważne jest dla niego wymyślanie nowych rzeczy i twórcze podejście. Lubi robić wszystko na swój własny, oryginalny sposób. 11. Ważne jest dla niego, aby sam podejmował decyzje w swoich własnych sprawach. Lubi wolność i niezależność od innych.
	stymulacja	6. Lubi niespodzianki i zawsze poszukuje nowych zajęć. Jego zdaniem ważne jest, by w życiu zajmować się wieloma różnymi rzeczami. 15. Poszukuje przygód i lubi ryzykować. Chce mieć życie pełne wrażeń.
UMACNIANIE SIEBIE (JA)	hedonizm	10. Ważna jest dla niego dobra zabawa. Lubi niczego sobie nie odmawiać. 21. Poszukuje okazji, aby zabawić się. Ważne jest dla niego, aby robić to, co sprawia mu przyjemność.
	osiągnięcia	4. Ważne jest dla niego pokazywanie własnych zdolności, możliwości. Chce, aby ludzie podziwiali to, co robi. 13. Ważne jest dla niego odnoszenie znaczących sukcesów. Ma nadzieję, że ludzie docenią jego osiągnięcia.
	władza	2. Ważne jest dla niego to, aby być bogatym. Chce mieć dużo pieniędzy i różnych kosztownych przedmiotów. 17. Ważne jest dla niego, aby odpowiadać za coś i mówić innym, co mają robić. Chce, aby ludzie robili to, co im każe.
PRZEKRACZANIE SIEBIE (JA)	życzliwość	12. Bardzo ważne jest dla niego, aby pomagać otaczającym go ludziom. Pragnie dbać o ich dobro. 18. Ważne jest dla niego, aby być lojalnym wobec przyjaciół. Chce poświęcić się dla bliskich sobie osób.
	uniwersalizm	3. Uważa za ważne, żeby wszyscy ludzie na świecie traktowani byli równo. Jest przekonany, że każdy powinien mieć w życiu równe szanse. 8. Ważne jest dla niego wysłuchanie ludzi, którzy różnią się od niego. Nawet wtedy, gdy się z nimi nie zgadza, wciąż chce ich zrozumieć. 19. Jest głęboko przekonany, że ludzie powinni dbać o przyrodę. Ważna jest dla niego troska o środowisko naturalne.
ZACHOWAWCZOŚĆ	bezpieczeństwo	5. Ważne jest dla niego, aby żyć w bezpiecznym otoczeniu. Unika wszystkiego, co mogłoby zagrażać jego bezpieczeństwu. 14. Jest dla niego ważne, aby Państwo zapewniło mu bezpieczeństwo przed wszystkimi zagrożeniami. Chce, żeby państwo było silne, by mogło bronić swoich obywateli.
	przystosowanie	7. Uważa, że ludzie powinni postępować zgodnie z nakazami. Sądzi, że ludzie powinni zawsze stosować się do zasad i przepisów, nawet gdy nikt nie widzi tego, co robią. 16. Ważne jest dla niego, aby zawsze zachowywać się właściwie. Pragnie uniknąć postępowania, które ludzie mogliby uznać za złe.
	tradycja	9. Ważne jest dla niego, aby być skromnym i pokornym. Stara się nie zwracać na siebie uwagi. 20. Ważna jest dla niego tradycja. Stara się postępować zgodnie z tradycjami religijnymi lub rodzinnymi.

# 06 Wartości w życiu mieszkańców powiatu

Q30: W jakim stopniu człowiek opisany każdym z poniższych stwierdzeń jest podobny do Pana/i? Ważne jest dla niego...

Zaprezentowano łączny odsetek odpowiedzi bardzo podobny do mnie i podobny do mnie (5 i 6).

META-WARTOŚĆ	WARTOŚĆ	STWIERDZENIA	TOP2BOX (5 i 6)
OTWARTOŚĆ NA ZMIANY	kierowanie sobą	1. twórcze i kreatywne podejście	23%
		11. wolność, niezależność, samodzielne decydowanie	64%
	stymulacja	6. niespodzianki i różnorodne zajęcia	31%
		15. przygody, ryzyko, życie pełne wrażeń	21%
UMACNIANIE SIEBIE (JA)	hedonizm	10. dobra zabawa, nie odmawianie sobie niczego	18%
		21. aby się zabawić, robić to, co przyjemne	20%
	osiągnięcia	4. pokazywanie swoich zdolności i podziw innych	23%
		13. sukcesy i osiągnięcia, bycie docenionym	23%
	władza	2. bogactwo	13%
		17. aby odpowiadać za coś, wydawać innym polecenia	11%
PRZEKRACZANIE SIEBIE (JA)	życzliwość	12. aby pomagać innym, dbać o dobro ludzi	44%
		18. lojalność i poświęcenie dla bliskich	61%
	uniwersalizm	3. aby każdy miał równe szanse w życiu	62%
		8. wysłuchanie i rozumienie oponentów	46%
		19. troska o środowisko naturalne	53%
ZACHOWAWCZOŚĆ	bezpieczeństwo	5. bezpieczeństwo	52%
		14. aby państwo było silne, i mogło bronić obywateli	51%
	przystosowanie	7. postępowanie zgodnie z nakazami, przepisami	31%
		16. właściwe, aprobowane przez innych zachowanie	51%
	tradycja	9. skromność i pokora	40%
		20. tradycja religijna/rodzinna	38%



# 06 Wartości w życiu mieszkańców powiatu

Q30: W jakim stopniu człowiek opisany każdym z poniższych stwierdzeń jest podobny do Pana/i?

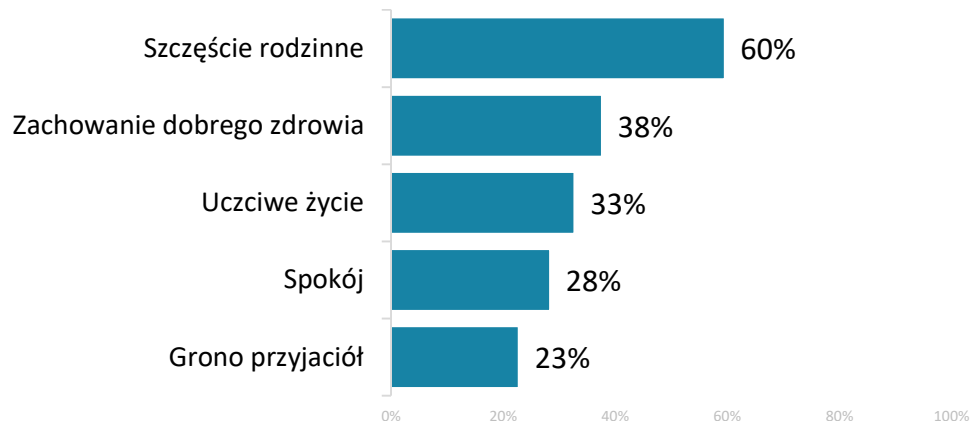
Kluczowa dla mieszkańców powiatu kwidzyńskiego okazuje się wolność osobista i prawo do samodzielnych decyzji. Jednocześnie deklarują potrzebę równości szans, lojalności oraz chęć poświęcenia się dla bliskich. Ponad przygody, ryzyko i życie pełne wrażeń przedkładają bezpieczeństwo. Niewielkie znaczenie ma dla nich sukces i bogactwo. Badani stosunkowo rzadko utożsamiają się z osobami nastawionymi na siebie, umacniające się w takich obszarach jak hedonizm osiągnięcia czy władza. Bliskie im są wartości wynikające z potrzeby bezpieczeństwa takie jak silne, obronne państwo, przystosowanie do innych, za to w mniejszym stopniu postępowanie zgodnie z nakazami i przepisami.

# 06 Najważniejsze wartości

Q31: Które z podanych wartości na tej liście są dla Pana(-i) najważniejsze w życiu?

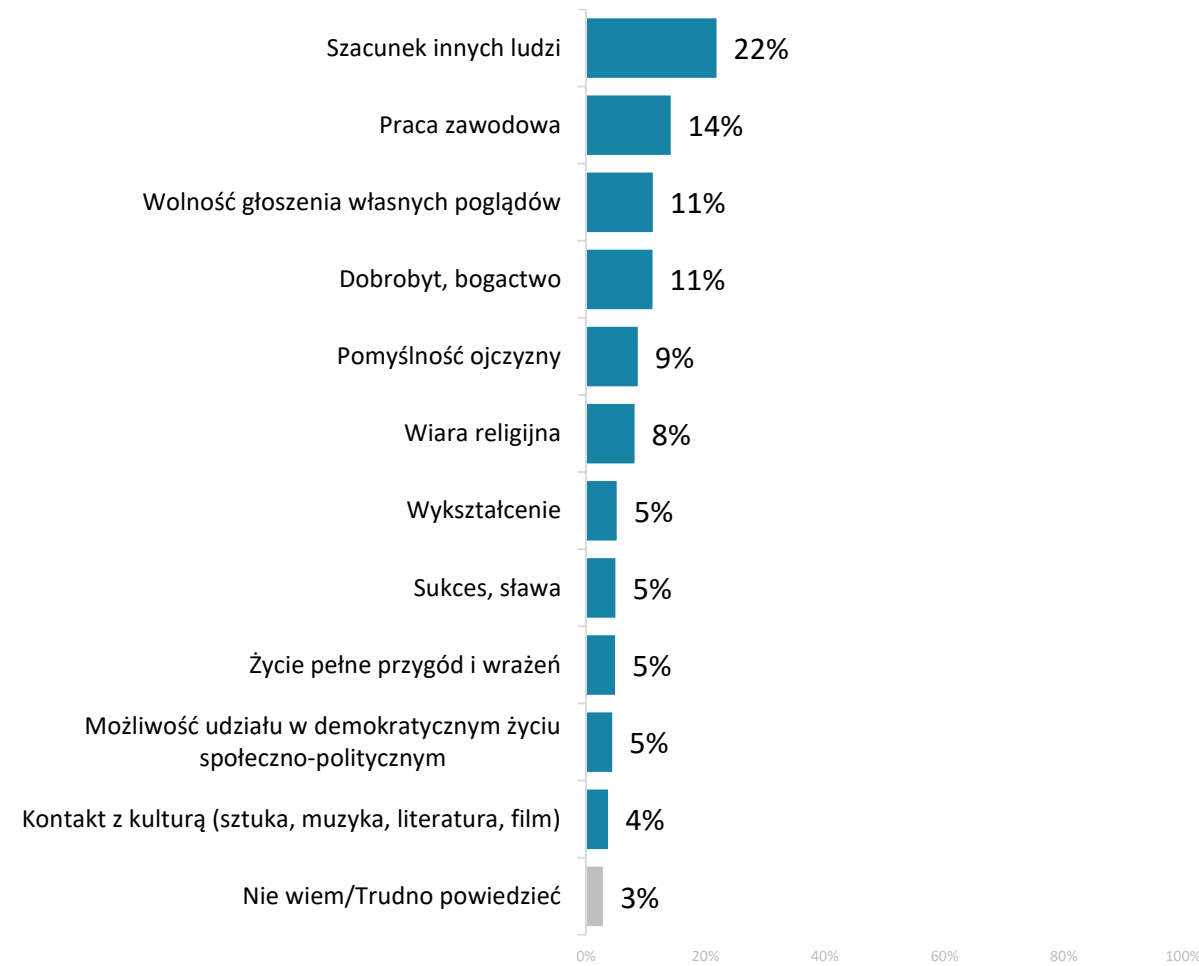
Maksymalnie 3 wskazania

## TOP 5 WARTOŚCI



Dla mieszkańców powiatu kwidzyńskiego najważniejszą wartością w życiu jest szczęście rodzinne – twierdzi tak 60 proc. ankietowanych mieszkańców powiatu. Na drugim miejscu badani wskazywali na zachowanie dobrego zdrowia (38 proc.), na trzecim zaś uczciwe życie (33 proc.). W dalszej kolejności wymieniano spokój (28 proc.) i grono przyjaciół (23 proc.).

## POZOSTAŁE WARTOŚCI

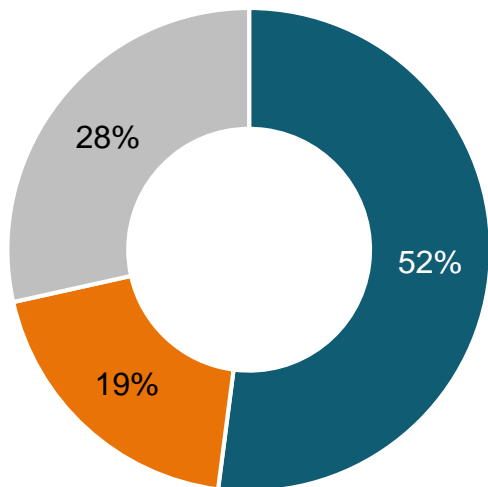


# 07 | Kapitał społeczny

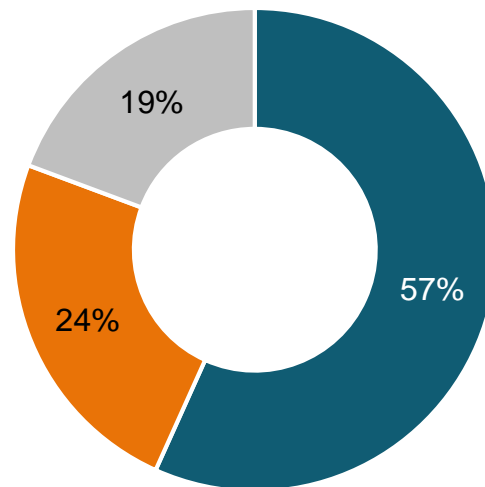
# 07 Kapitał społeczny: zaufanie, współpraca, pomoc innym

**Q28: Odczytam teraz kilka opinii. Proszę wybrać tę, która jest najbliższa Panu(-i) poglądom?**

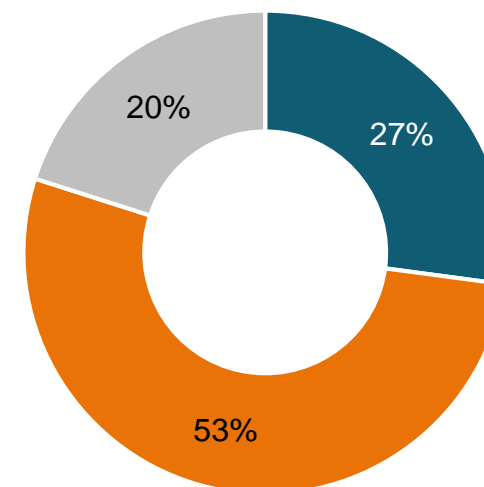
- Obecnie trzeba być bardziej wrażliwym i gotowym do niesienia pomocy innym ludziom.
- Obecnie trzeba się bardziej koncentrować na walce o własne sprawy nie zważając na innych.
- Trudno powiedzieć



- Ludzie tacy jak ja, działając wspólnie z innymi, mogą pomóc potrzebującym lub rozwiązać niektóre problemy swojego środowiska, osiedla, wsi lub miasta.
- Ludzie tacy jak ja nawet działając wspólnie z innymi nie są w stanie pomóc potrzebującym ani rozwiązać problemów swojego środowiska, osiedla, wsi lub miasta.
- Trudno powiedzieć



- Ogólnie rzecz biorąc większości osób można ufać.
- W stosunkach z innymi ludźmi trzeba być bardzo ostrożnym.
- Trudno powiedzieć

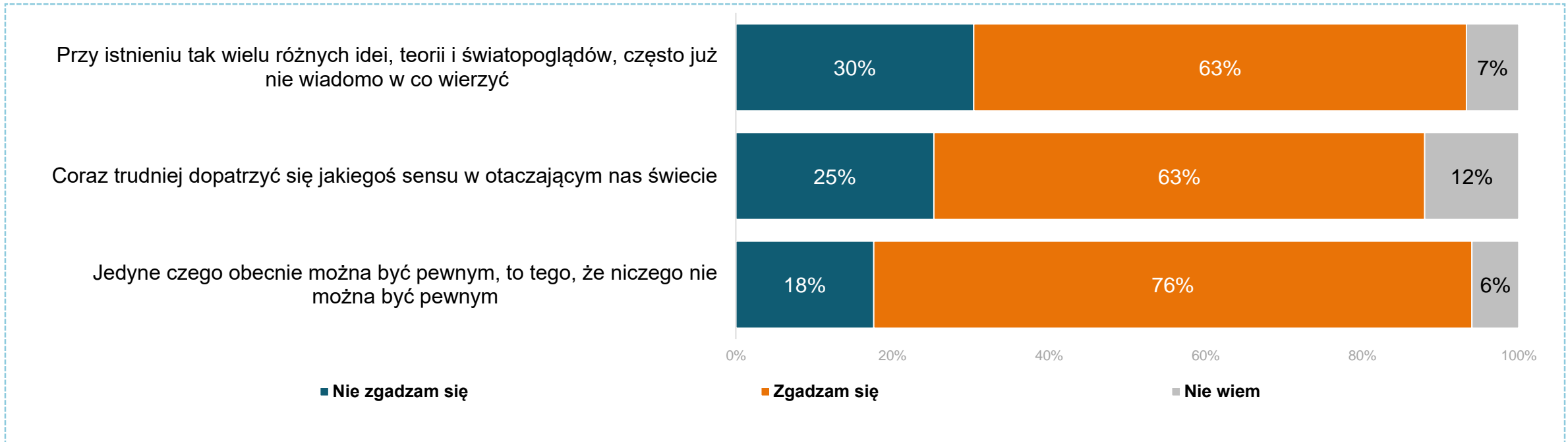


Ponad połowa ankietowanych mieszkańców powiatu jest zdania, że w obecnych czasach należy być bardziej uważnym i gotowym do niesienia pomocy, a niemal 60 proc. uważa że wspólne działanie społeczne może pomóc w rozwiązywaniu niektórych problemów lokalnych. Jednocześnie przeważa też opinia, że w stosunkach z innymi ludźmi trzeba być bardzo ostrożnym – twierdzi tak 53 proc. respondentów.

# 07 Anomia, poczucie niepewności i bezcelowości

Q29: Czy zgadza się Pan/i z następującymi stwierdzeniami?

Zaprezentowano łączny odsetek odpowiedzi zdecydowanie i raczej się zgadzam oraz zdecydowanie i raczej się nie zgadzam.



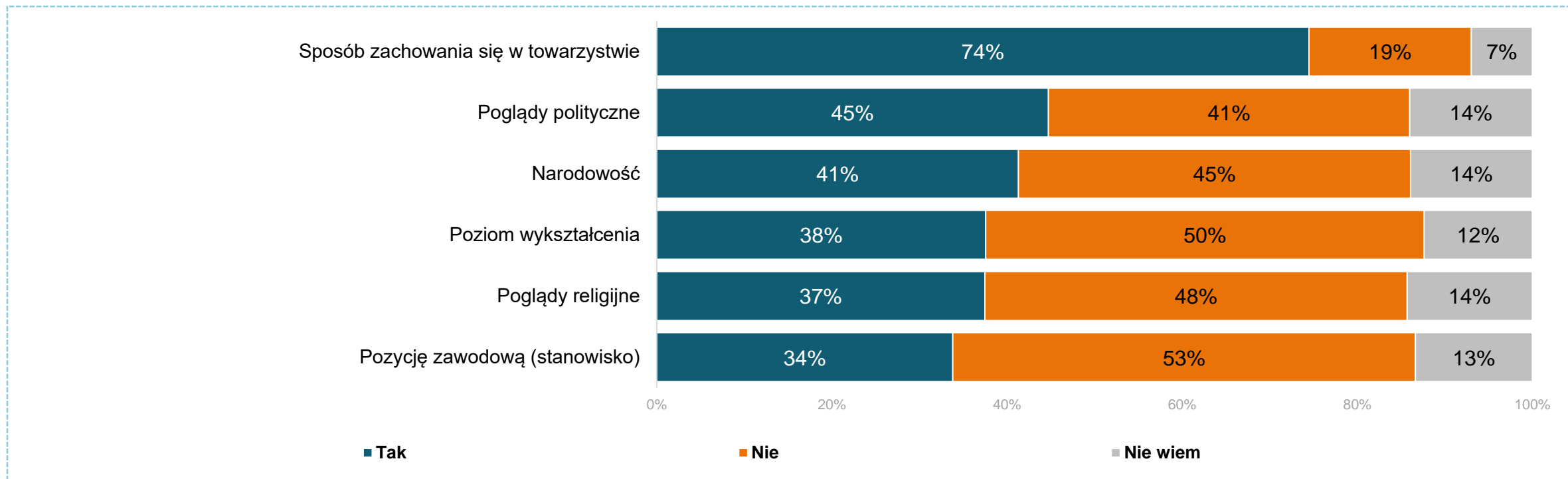
Ponad ¾ respondentów przyznaje, że obecnie niczego nie można być pewnym. Niemal 2/3 badanych uważa, że coraz trudniej dopatrzeć się sensu w otaczającym świecie oraz „nie wiadomo w co wierzyć”.

# 08 | Stosunek do różnych narodowości, mniejszości i migrantów

# 08 Dystans do osób odmiennych

Q33: Czy zależy Panu(-i), żeby ludzie, z którymi przebywa Pan(-i) okazjonalnie, przez pewien czas razem (wczasy, wycieczka, kursy itp.), byli do Pana(-i) podobni ze względu na...?

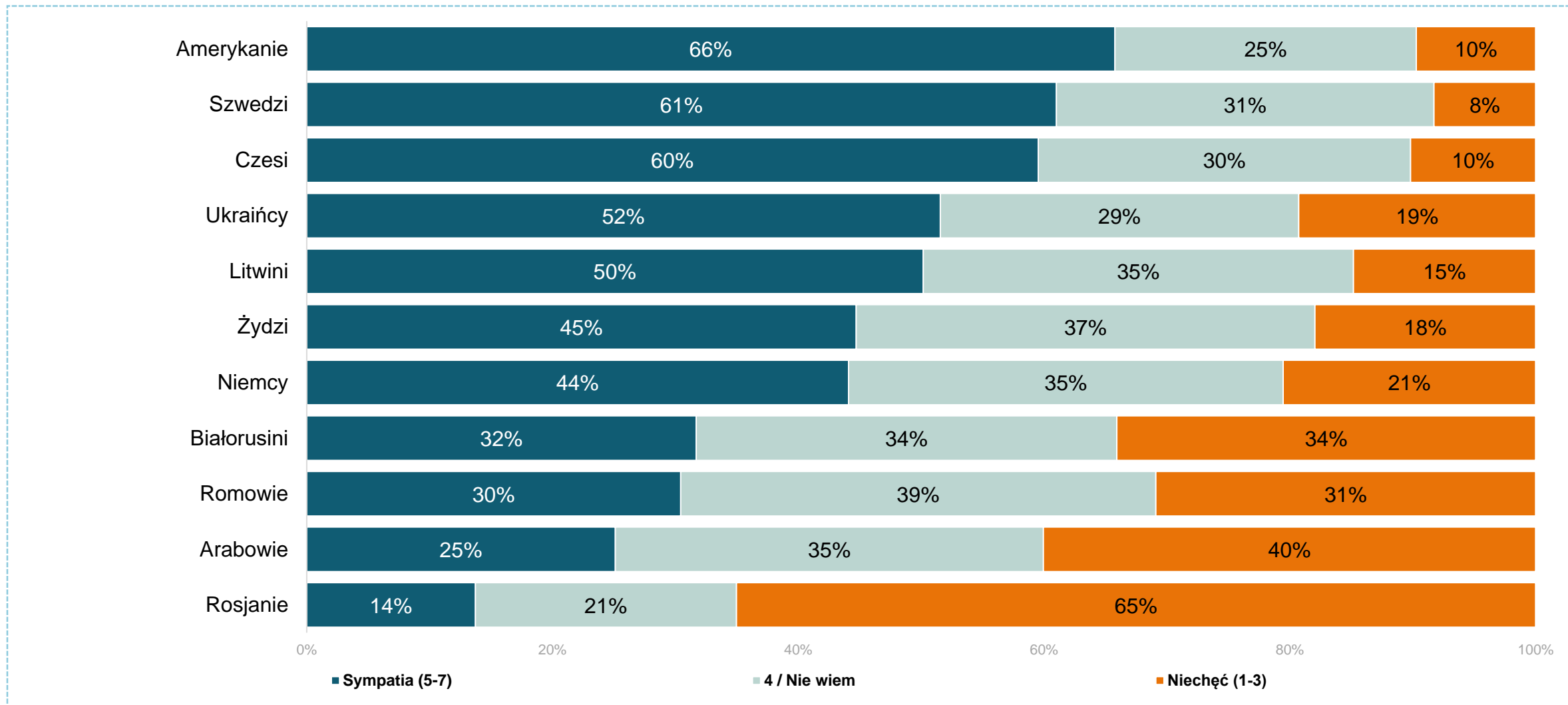
Zaprezentowano łączny odsetek odpowiedzi zdecydowanie i raczej tak oraz zdecydowanie i raczej nie.



Mieszkańcy powiatu kwidzyńskiego najbardziej akceptują różnice wynikające z pozycji zawodowej, poglądów religijnych czy poziomu wykształcenia. Nieco mniejszą tolerancję mają wobec innych narodowości oraz poglądów politycznych. Jednocześnie oczekują od ludzi by ci swoim zachowaniem w towarzystwie nie odstawali od innych.

# 08 Stosunek do osób różnych narodowości

Q34: Jakby Pan(-i) określił(-a) swój stosunek do niżej wymienionych narodowości?





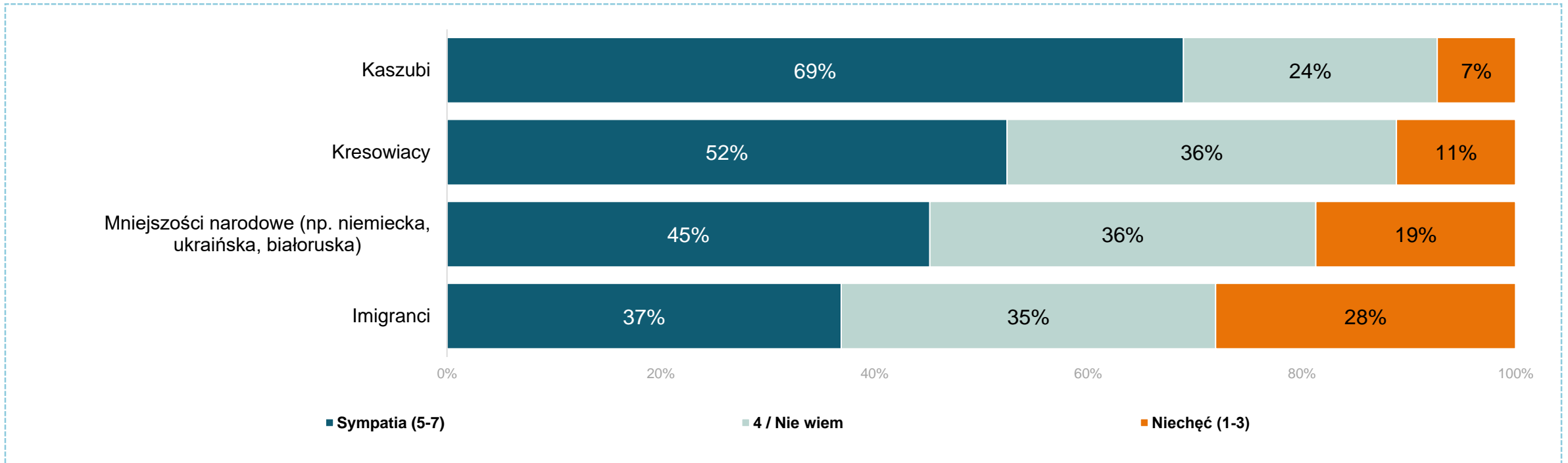
# 08 Stosunek do osób różnych narodowości

Q34: Jakby Pan(-i) określił(-a) swój stosunek do niżej wymienionych narodowości?

Badani mają swoje sympatie i antypatie wobec różnych nacji: największą sympatią darzą Amerykanów (66 proc.), Szwedów (61 proc.) oraz Czechów (60 proc.). Dużą sympatią cieszą się też Ukraińcy (52 proc.) i Litwini (50 proc.). Największą niechęć mieszkańcy powiatu kwidzyńskiego deklarują wobec Rosjan (65 proc.). Stosunkowo niechętnie też patrzą na Arabów (40 proc.), Białorusinów (34 proc.) oraz Romów (31 proc.).

# 08 Stosunek do różnych grup mieszkańców Pomorza

Q35: W województwie pomorskim mieszkają bardzo różne osoby. Proszę określić swój stosunek do wybranych grup mieszkańców Pomorza.

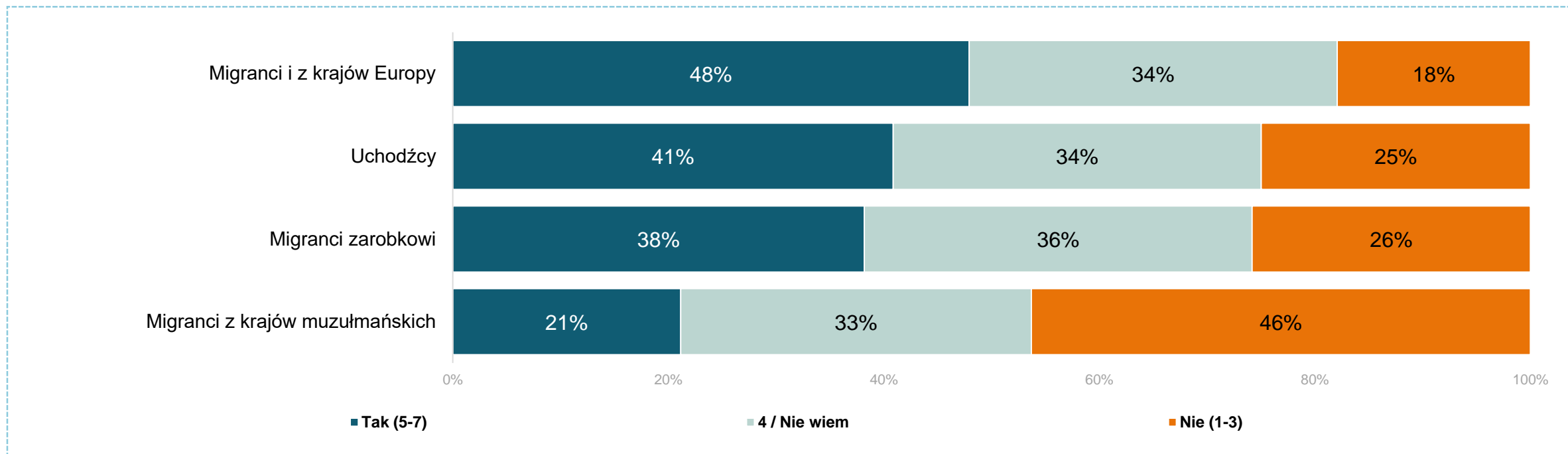


Odsetki zagregowane zgodnie z legendą.

Niemal 70 proc. ankietowanych mieszkańców powiatu kwidzyńskiego przyznaje się do sympatii wobec Kaszubów. Sympatię do Kresowiaków zadeklarowało 52 proc. badanych, mniejszości narodowe cieszą się sympatią wśród 45 proc. respondentów, zaś sympatię do imigrantów zadeklarowało 37 proc. badanych.

# 08 Czy Polska powinna przyjmować cudzoziemców?

Q36: Czy Polska powinna przyjmować poniższe grupy cudzoziemców?

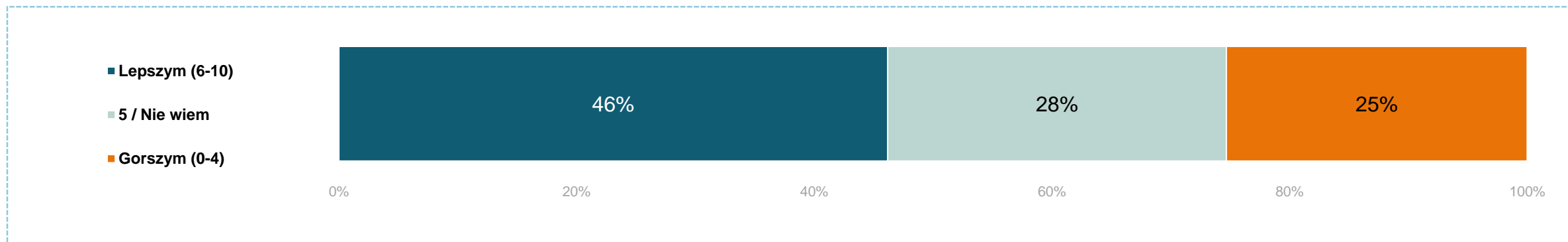


Odsetki zagregowane zgodnie z legendą.

Ankietowani mieszkańcy powiatu kwidzyńskiego z umiarkowanym entuzjazmem podchodzą do tego aby Polska przyjmowała cudzoziemców. Największą akceptację zyskali migranci z Europy (48 proc.). Na drugim miejscu akceptację zyskali uchodźcy (41 proc.), a na trzecim migranci zarobkowi (38 proc.). Natomiast najniższą akceptację uzyskali migranci z krajów muzułmańskich - jedynie 21 proc. respondentów uznało, że Polska powinna ich przyjmować, podczas gdy 46 proc. uznało, że nie powinni być przyjmowani w kraju.

# 08 Wpływ imigracji na Pomorze na jakość życia w regionie

Q37: Czy w wyniku tego, że ludzie z innych krajów przyjeżdżają na Pomorze i żyją tutaj, region staje się gorszym czy lepszym miejscem do życia?



Odsetki zagregowane zgodnie z legendą.

Zdaniem 46 proc. respondentów osiedlanie się cudzoziemców na Pomorzu dobrze wpływa na życie w regionie, a Pomorze staje się dzięki temu lepszym miejscem do życia. Natomiast 25 proc. badanych twierdzi, że przez to jakość życia w regionie się pogarsza.



# DZIAŁ 3

## *POLITYKA*

---

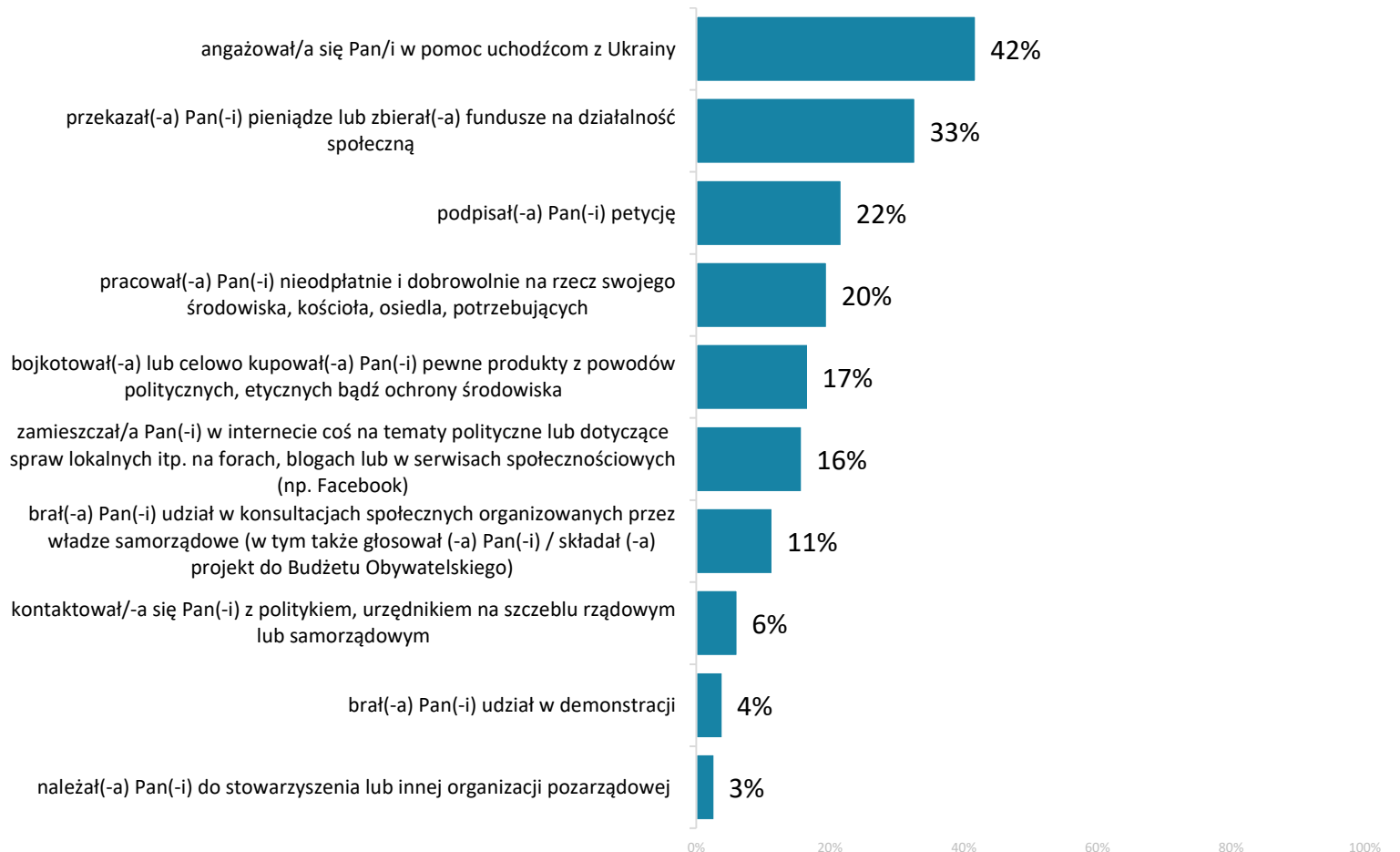


# 09 | Aktywność obywatelska i polityczna

# 09 Aktywność obywatelska – ostatni rok

**Q25: Czy w ciągu ostatniego roku ... ? (TAK/NIE dla każdego typu działalności)**

Wykres przedstawia odsetki odpowiedzi TAK

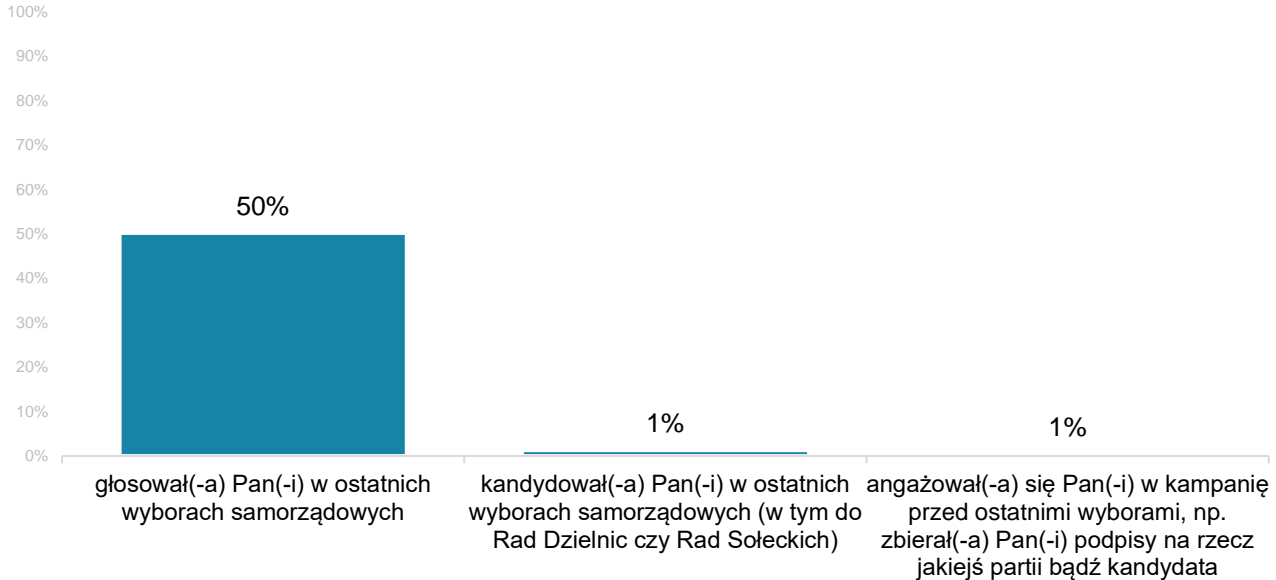


Ponad 40 proc. badanych mieszkańców powiatu przyznało, że w ciągu ostatniego roku zaangażowało się w pomoc uchodźcom z Ukrainy. Z kolei 1/3 ankieterowanych uczestniczyła w zbiórkach funduszy na działalność społeczną. Inne rodzaje aktywności obywatelskiej były znacznie rzadziej wskazywane.

# 09 Aktywność polityczna i społeczna

Q26: Czy w ostatnich wyborach samorządowych (2018 rok) podejmował/a Pan/i następujące działania?

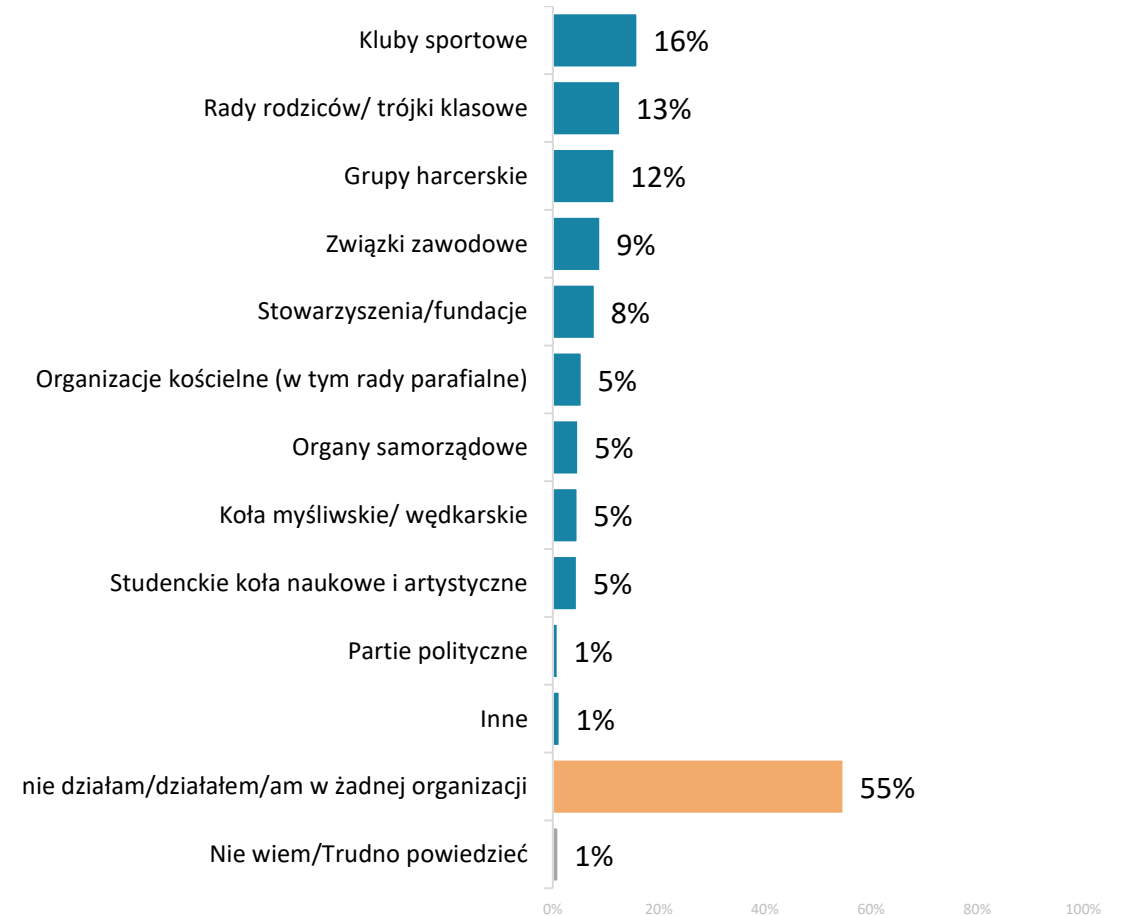
Wykres przedstawia odsetki odpowiedzi TAK



Połowa badanych zadeklarowała, że brała czynny udział w ostatnich wyborach samorządowych. Jednak zaledwie 1 proc. respondentów angażował się w kampanię przed wyborami bądź kandydował w wyborach.

Badani rzadko deklarowali, że działają na rzecz jakiejś organizacji – najczęściej wymieniali aktywność w klubach sportowych (16 proc.).

Q27: Czy obecnie lub w przeszłości działa [działał(-a)] Pan(-i) w wymienionych podmiotach?



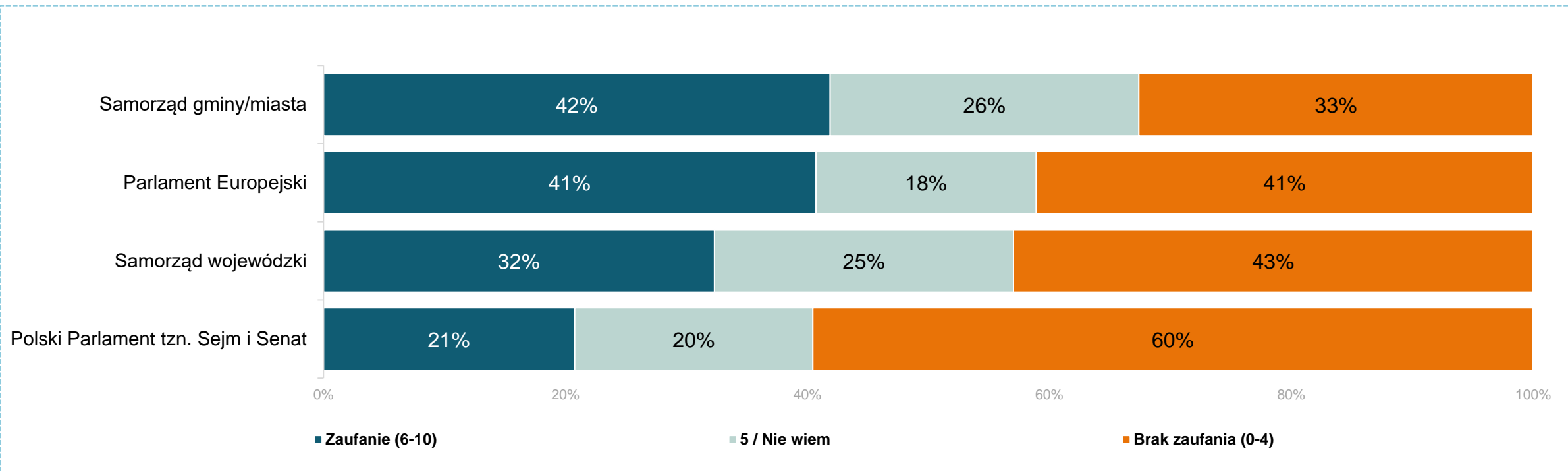
Możliwe wiele wskazań



# 10 | Zaufanie do systemu politycznego

# 10 Zaufanie do instytucji różnych szczebli

Q38: Proszę wskazać na skali od 0 do 10 na ile osobiście ma Pan/i zaufanie do każdej z poniższych instytucji.  
[0 oznacza całkowity brak zaufania wobec instytucji, a 10 oznacza, że ma Pan/i do niej całkowite zaufanie].



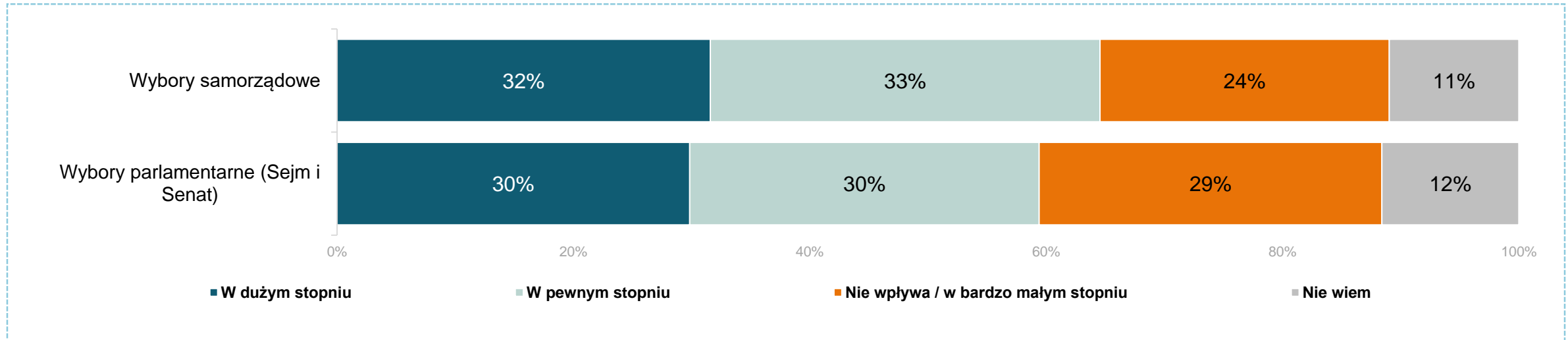
Odsetki zagregowane zgodnie z legendą.

Badani mają dosyć ograniczone zaufanie do instytucji różnych szczebli. Wśród mieszkańców powiatu kwidzyńskiego najwyższym zaufaniem cieszy się samorząd gminy, a zaraz za tym Parlament Europejski. Zaufanie do samorządu wojewódzkiego deklarowało 32 proc. ankieterów, a zaufanie do Polskiego Parlamentu deklarowało jedynie 21 proc., przy braku zaufania deklarowanym przez 60 proc. badanych.

# 10 Wpływ głosu oddanego przez obywatela na wynik wyborów

Q41: W jakim stopniu, w Pana/Pani odczuciu głos oddany przez Pana/Panią w wyborach samorządowych wpływa na ostateczny wynik wyborów?

Q42: W jakim stopniu, w Pana/Pani odczuciu głos oddany przez Pana/Panią w wyborach parlamentarnych (Sejm, Senat) wpływa na ostateczny wynik wyborów?



Zaprezentowano łączne odsetki odpowiedzi wpływa w dużym i bardzo dużym stopniu oraz wpływa w małym stopniu i w ogóle nie wpływa.

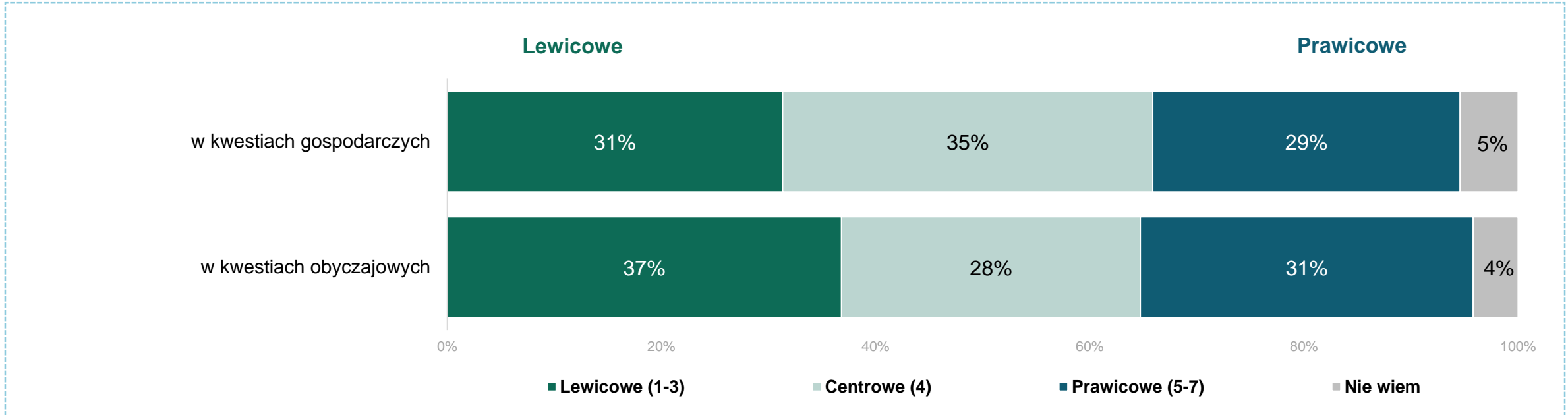
Zaledwie 32 proc. badanych jest zdania, że głos oddany w wyborach samorządowych ma duży wpływ na ostateczne wyniki wyborów. Jeszcze mniej, bo 30 proc. uważa, że głos oddany w wyborach parlamentarnych do Sejmu i Senatu wpływa na ostateczny wynik wyborów.

# 11 | Poglądy na temat polityki i samorządu

# 11 Poglądy polityczne: gospodarcze i obyczajowe

Q39: Jak określiłby(-aby) Pan(-i) swoje poglądy polityczne w kwestiach gospodarczych?

Q40: Jak określiłby(-aby) Pan(-i) swoje poglądy polityczne w kwestiach obyczajowych?



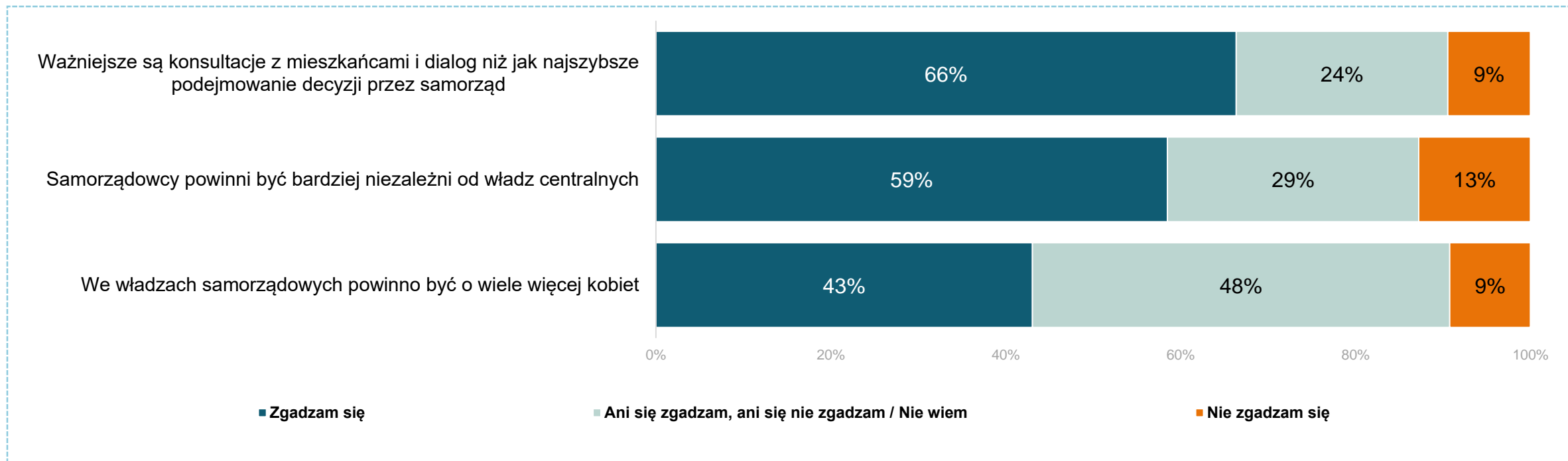
Odsetki zagregowane zgodnie z legendą.

Wśród mieszkańców powiatu kwidzyńskiego w kwestiach obyczajowych przeważają poglądy lewicowe, natomiast w kwestiach gospodarczych poglądy centrowe.

# 11 Ogólne opinie na temat samorządu

Q49: Proszę wskazać, na ile Pan/i zgadza się z następującymi stwierdzeniami?

Zaprezentowano łączny odsetek odpowiedzi zdecydowanie i raczej się zgadzam oraz zdecydowanie i raczej się nie zgadzam.

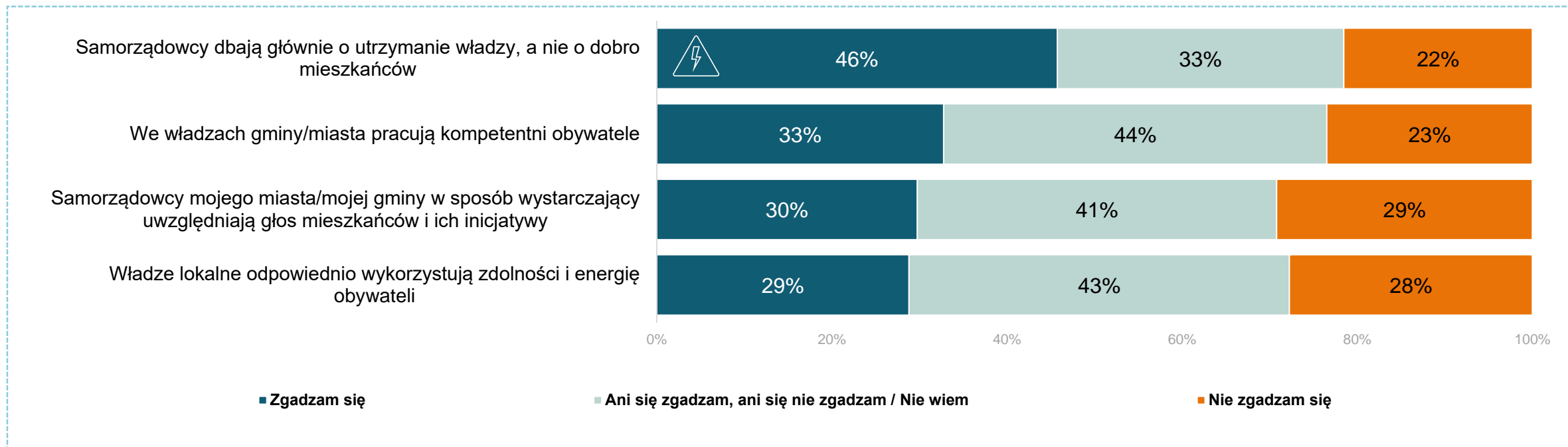


Dwóch na trzech badanych jest zdania, że konsultacje z mieszkańcami i dialog są ważniejsze od szybkiego podejmowania decyzji przez samorząd. Blisko 60 proc. badanych twierdzi, że samorządowcy powinni być bardziej niezależni od władz centralnych, a 43 proc. badanych uważa, że we władzach samorządowych powinno być o wiele więcej kobiet.

# 11 Opinie na temat lokalnego samorządu (miasta, gminy)

Q50: Proszę wskazać na ile Pan(i) zgadza się z poniższymi twierdzeniami na temat samorządu lokalnego Pana/i miasta/ gminy?

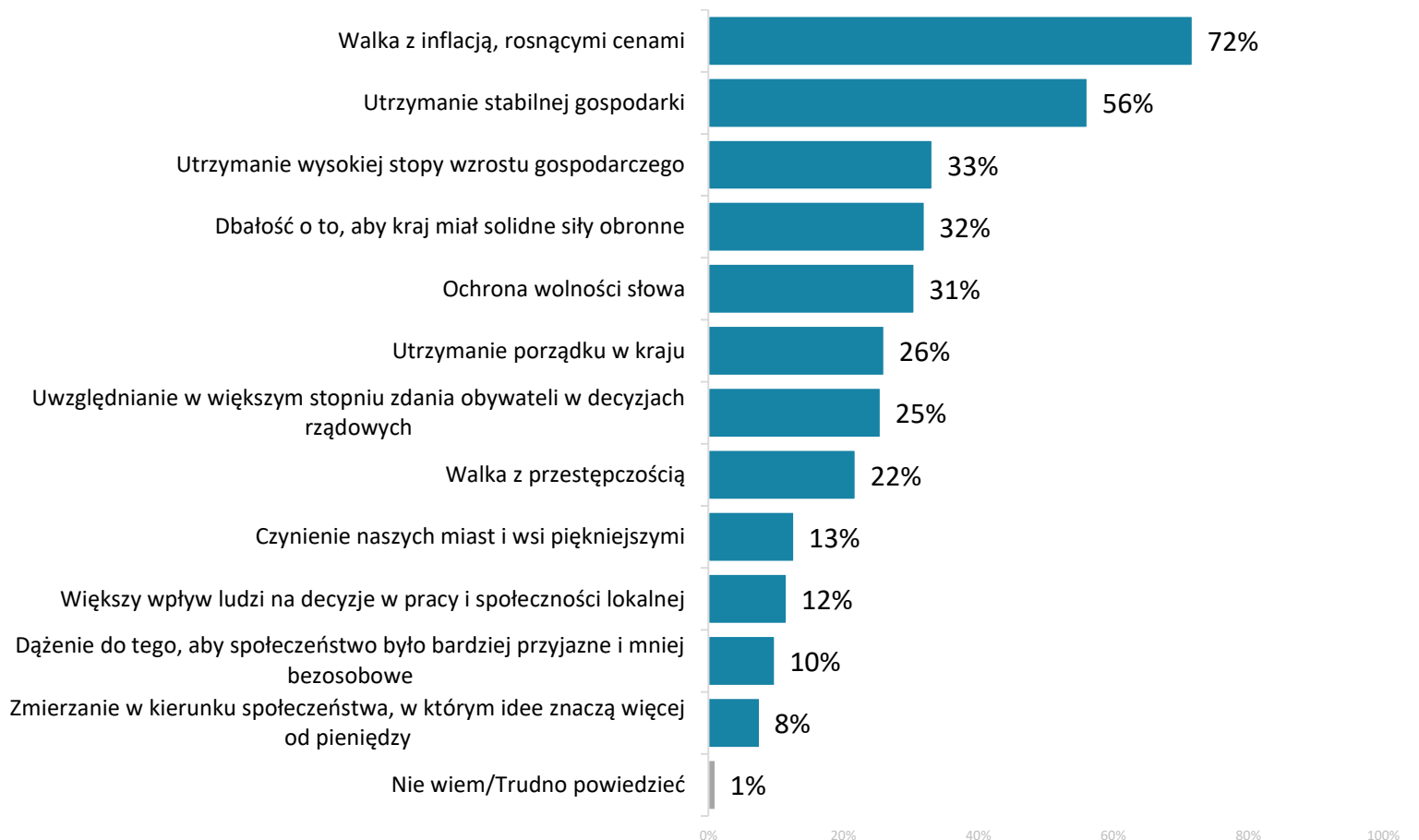
Zaprezentowano łączny odsetek odpowiedzi zdecydowanie i raczej się zgadzam oraz zdecydowanie i raczej się nie zgadzam.



Zdaniem 46 proc. badanych samorządowcy dbają głównie o utrzymanie władzy, a nie o dobro mieszkańców. Jednocześnie 33 proc. uważa, że we władzach gminy pracują kompetentni obywatele a 30 proc., że samorządowcy w sposób wystarczający uwzględniają głos mieszkańców i ich inicjatywy. Blisko 30 proc. badanych zgadza się z opinią, że władze lokalne odpowiednio wykorzystują zdolności i energię obywateli.

# 11 Najważniejsze cele dla Polski – w perspektywie 10 lat

Q51: Obecnie wiele mówi się o tym, co powinno być najważniejsze dla naszego kraju w ciągu najbliższych dziesięciu lat. Na liście tej wymieniono niektóre z celów, którym różni ludzie przypisują szczególnie duże znaczenie. Które z tych spraw są Pana(i) zdaniem, najważniejsze?



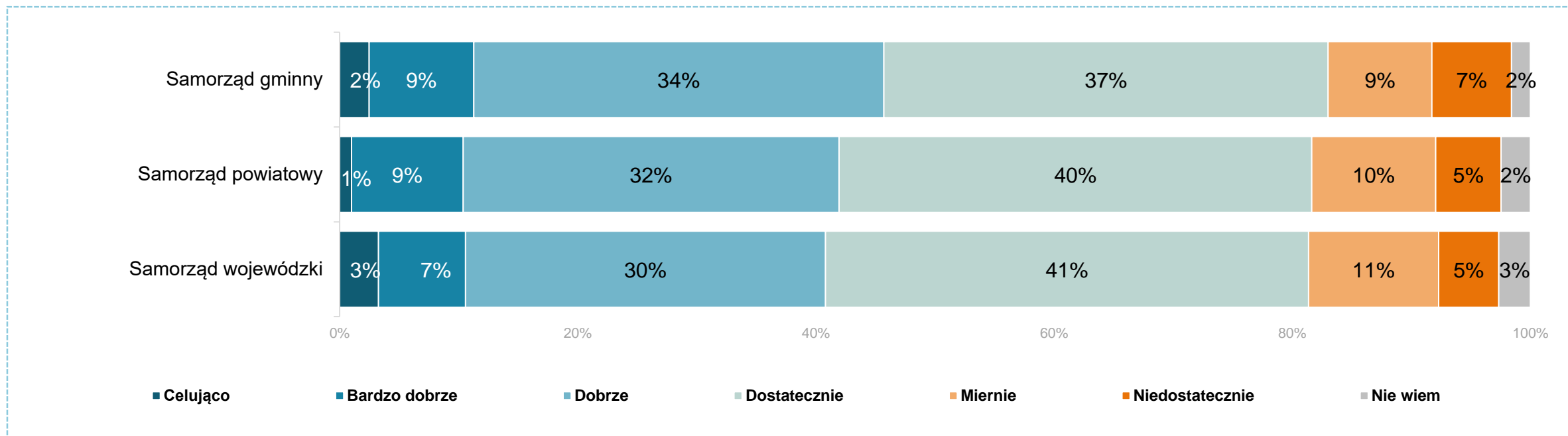
Najważniejszym celem dla Polski na najbliższe 10 lat jest walka z inflacją i rosnącymi cenami – twierdzi tak 72 proc. badanych. Na drugim miejscu znalazło się utrzymanie stabilnej gospodarki (56 proc.). Znacznie rzadziej wskazywano na utrzymanie wysokiej stopy wzrostu gospodarczego, solidne siły obronne czy ochronę wolności słowa.

Maksymalnie 4 wskazania



# 11 Ocena skuteczności aktualnych władz samorządowych

Q52: Jak ocenia Pan(i) skuteczność działania aktualnych władz samorządowych, w skali szkolnej (od 1 do 6)?

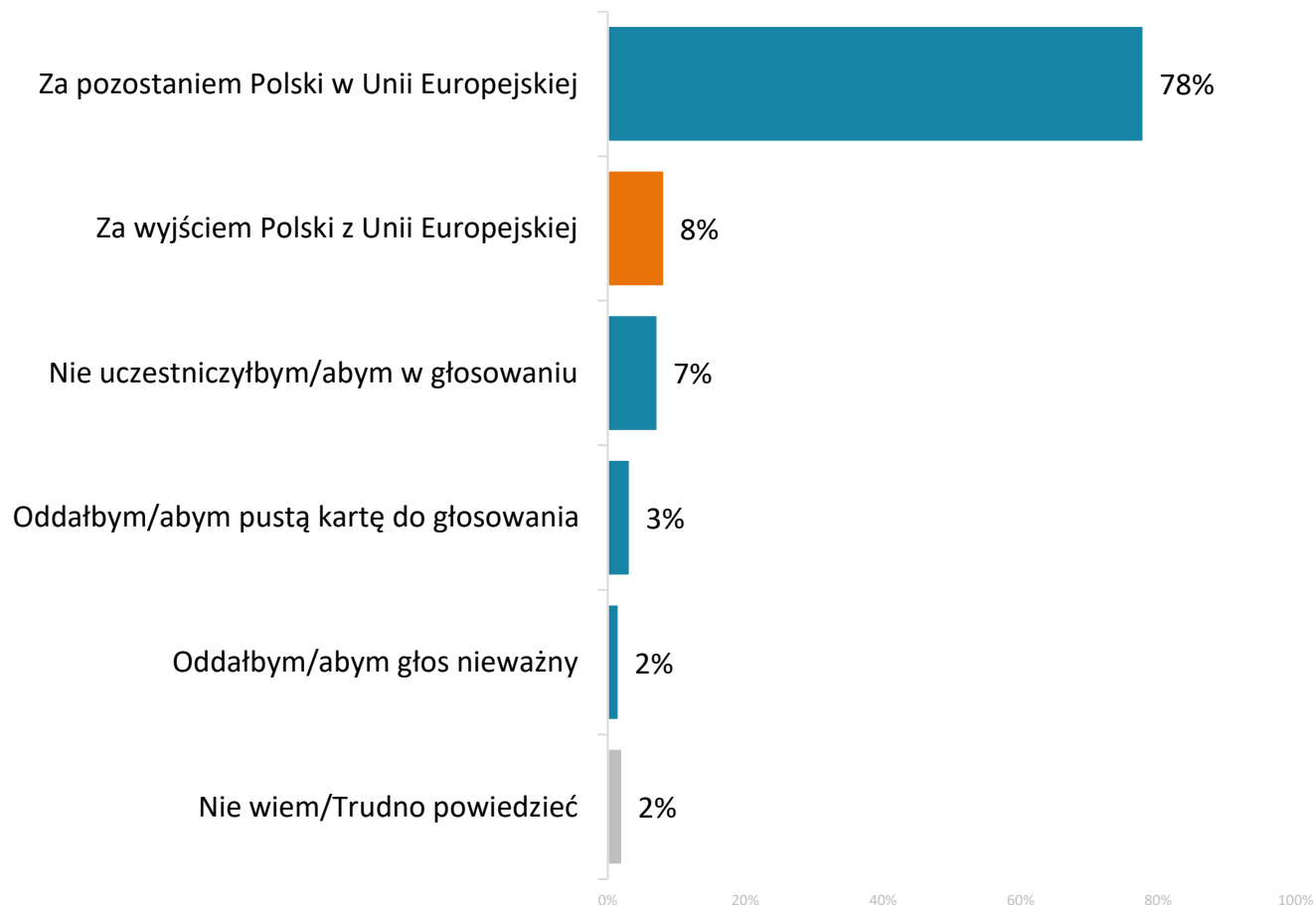


Niewielki odsetek badanych przyznał najwyższą notę instytucjom samorządowym, bardzo dobrze samorządy oceniło jedynie kilka procent. Dla samorządów gminnych dobrą ocenę przyznało 34 proc. ankietowanych, samorządy powiatowe dostały dobrą ocenę od 32 proc. ankietowanych a samorząd wojewódzki od 30 proc. respondentów.

# 12 | Decyzje wyborcze

# 12 Preferencje dotyczące członkostwa Polski w UE

Q43: Proszę sobie wyobrazić, że w najbliższą niedzielę odbyłoby się w Polsce referendum na temat członkostwa w Unii Europejskiej.  
Czy głosowałby/aby Pan/i za pozostaniem Polski w Unii Europejskiej czy za wyjściem Polski z Unii Europejskiej?

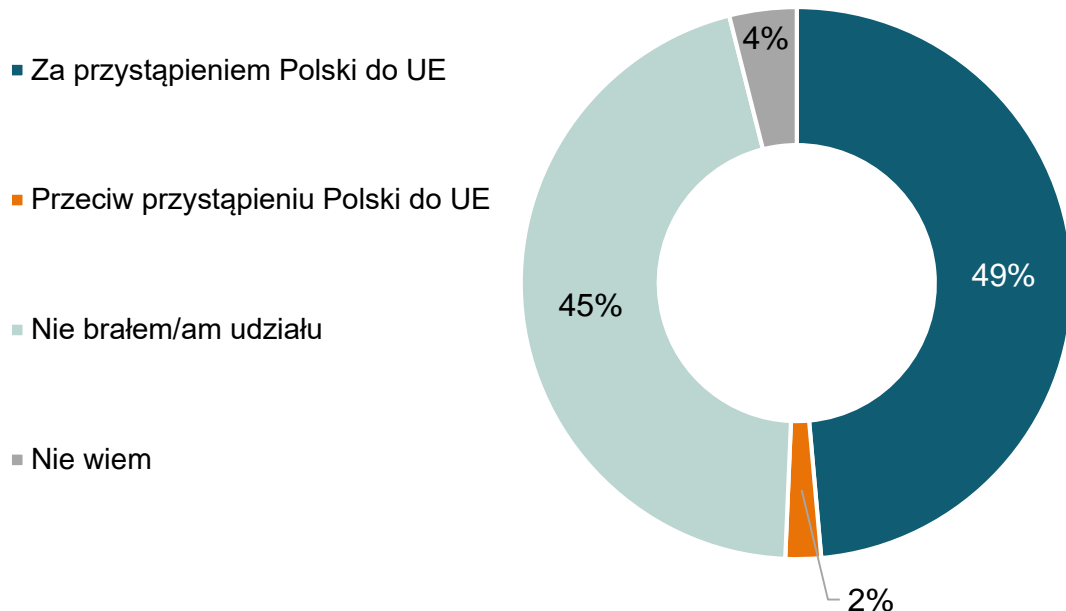


Blisko 80 proc. badanych jest za pozostaniem Polski w Unii Europejskiej, natomiast 8 proc. deklaruje, że głosowałoby za wyjściem z UE.

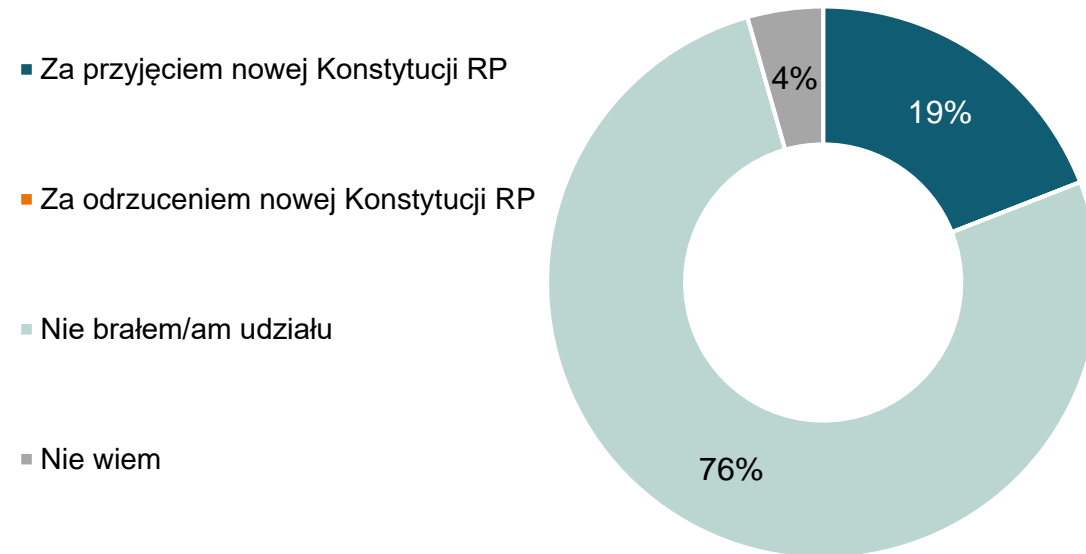
# 12 Decyzje wyborcze w referendach

Q44: Jak głosował/a Pan/i w referendum...?

## ... w sprawie przystąpienia Polski do UE w 2003 roku



## ... konstytucyjnym w 1997 roku



Blisko połowa badanych deklarowała, że w 2003 roku głosowała za przystąpieniem Polski do UE, zaś 45 proc. twierdzi, że nie brało udziału w referendum. Z kolei w referendum konstytucyjnym w 1997 roku 19 proc. głosowało za przyjęciem nowej Konstytucji RP zaś 76 proc. nie brało udziału w głosowaniu.