

POWIAT KOŚCIERSKI

PODSUMOWANIE

- Pomorze najczęściej kojarzone jest z Morzem Bałtyckim (57 proc.), a także z Trójmiastem (22 proc.) oraz zielenią, naturą, czystym powietrzem (20 proc.). Natomiast za główne atrybuty województwa pomorskiego uznano: potencjał turystyczny, przyrodę, krajobrazy (60 proc.), a także Gdańsk z jego historią i zabytkami (44 proc.).
- Mieszkańcy powiatu kościerskiego są zadowoleni z jakości życia zarówno w województwie pomorskim, jak i we własnym miejscu zamieszkania (ponad 90 proc.), jednocześnie co drugi badany uważa, że w województwie pomorskim żyje się lepiej niż w innych regionach kraju, a czterech na dziesięciu uważa, że jakość życia jest podobna. Pomorze jest na ogół preferowanym miejscem do życia (71 proc.), a badani wyrażają dumę z bycia mieszkańcem tego regionu (81 proc.). Natomiast respondenci są nieco bardziej skłonni polecać województwo pomorskie niż własną miejscowość jako miejsce do zamieszkania (39 proc. vs 32 proc.).
- Prawdopodobieństwo przeprowadzki w ciągu najbliższych pięciu lat przewiduje co dziesiąty badany, a dla 28 proc. z nich preferowanym kierunkiem jest inna miejscowość w województwie Pomorskim.
- Mieszkańcy powiatu kościerskiego czują się związani emocjonalnie przede wszystkim z Pomorzem (84 proc.) oraz z Polską (82 proc.). W przypadku subregionów, badani najczęściej deklarują związek emocjonalny z Kaszubami i Trójmiastem – głównie z powodu powiązań rodzinnych, a także poczucia bycia u siebie.
- Najbardziej popularne media w powiecie kościerskim to telewizja i Internet – dwóch na trzech badanych korzysta z nich codziennie. Najrzadziej zaś respondenci deklarują granie w gry multimedialnie czy sięganie po prasę papierową. W przypadku życia kulturalnego i towarzyskiego – najczęściej badani deklarują wychodzenie do kina, pubu lub kawiarni oraz na wydarzenia sportowe (ponad 15 proc. przynajmniej raz w miesiącu). Inne aktywności podejmowane w czasie wolnym to przede wszystkim słuchanie muzyki (77 proc. przynajmniej raz w tygodniu), ale też zajmowanie się ogrodem, sport, czytanie książek (každorazowo ponad 40 proc.).
- Mieszkańcy powiatu kościerskiego są na ogół zadowoleni z poszczególnych aspektów w swoim życiu, a przede wszystkim: ze swoich przyjaciół i najbliższych znajomych, ze swoich dzieci oraz ogólnie ze swojego życia (ponad 70 proc. pozytywnych wskazań w każdym z przypadków). Natomiast kwestie, na które badani najczęściej narzekają, to sytuacja finansowa (33 proc.) oraz stan zdrowia (22 proc.).

Podsumowanie (2/3)

- Z analizy wynika, że mieszkańcy powiatu kościerskiego wyznają głównie wartości związane z przekraczaniem siebie, czyli życzliwość i uniwersalizm. Ważne są dla nich przede wszystkim: troska o środowisko naturalne (65 proc.), lojalność i poświęcenie dla bliskich (60 proc.) oraz równe dla wszystkich szanse w życiu (59 proc.). Najmniej istotne natomiast są wartości związane z umacnianiem siebie, czyli hedonizm, osiągnięcia i władza.
- W powiecie kościerskim, badani częściej deklarują gotowość niesienia pomocy innym niż chęć bezwzględnej walki o własne sprawy (50 proc. vs 27 proc.). Powszechna jest również wiara w skuteczność wspólnego działania na rzecz potrzebujących i społeczności lokalnej (55 proc.), natomiast niski jest poziom zaufania społecznego – dwóch na trzech badanych twierdzi, że w stosunkach z innymi ludźmi trzeba być bardzo ostrożnym.
- Notujemy również wysoki poziom poczucia niepewności w obecnych czasach (79 proc.), zagubienia ze względu na istnienie wielu idei i światopoglądów (66 proc.), a także trudności ze znalezieniem sensu w otaczającym świecie (62 proc.).
- Dla badanych ważne jest, aby osoby, z którymi przebywają okazjonalnie, były do nich podobne pod względem sposobu zachowania się w towarzystwie (76 proc.). Istotne są również takie cechy jak narodowość (43 proc.) i poglądy religijne (42 proc.), natomiast badanym najmniej zależy na podobieństwie ze względu na pozycję zawodową (27 proc.).
- Wśród ujętych w badaniu narodowości, w powiecie kościerskim największą sympatią darzeni są Amerykanie (69 proc.) i Czesi (65 proc.). Natomiast niechęć najczęściej odczuwana jest wobec Rosjan (68 proc.), ale też wobec Arabów (46 proc.), Białorusinów (41 proc.) i Romów (39 proc.). W przypadku grup mieszkańców Pomorza – największą sympatią darzeni są Kaszubi (70 proc.).
- W przypadku stosunku wobec imigrantów, obserwujemy wyższy odsetek osób wyrażających wobec nich sympatię niż niechęć (40 proc. vs 24 proc.). Jednocześnie przeważa opinia, że imigracja na Pomorze ma pozytywny wpływ na region (44 proc.). Natomiast na ogół nie ma zgody na przyjmowanie migrantów z krajów muzułmańskich – 55 proc. sprzeciwia się takiemu działaniu. Wyższy poziom akceptacji notujemy dla migrantów z krajów europejskich oraz uchodźców (ponad 40 proc. w każdym z przypadków).

Podsumowanie (3/3)

- W ciągu roku poprzedzającego badanie najpopularniejszymi formami aktywności obywatelskiej w powiecie kościerskim były: pomoc uchodźcom z Ukrainy (41 proc.) oraz zaangażowanie w zbieranie funduszy na cele społeczne (35 proc.).
- Wśród respondentów, którzy są mieszkańcami powiatu kościerskiego, w ostatnich wyborach samorządowych zagłosowało 54 proc., 2 proc. angażowało się w kampanię przed wyborami, a 3 proc. kandydowało w wyborach.
- Odnotowano niski poziom zaufania wobec Polskiego Parlamentu (27 proc.), a także dla samorządu wojewódzkiego (34 proc.). Lepiej postrzegane pod tym względem są: samorządy gminne w powiecie kościerskim (40 proc.) oraz Parlament Europejski (44 proc.).
- Wśród mieszkańców powiatu kościerskiego najczęściej deklarowano poglądy centrowe w kwestiach gospodarczych (38 proc.), a ponadto poglądy prawicowe znacząco przeważały nad lewicowymi (25 proc. – lewicowe, 35 proc. – prawicowe). W kwestiach obyczajowych również odnotowana została niewielka przewaga osób o poglądach prawicowych, jednak różnica jest nieco mniejsza (36 proc. vs 32 proc.). Osoby o poglądach centrowych stanowią 32 proc. badanych.
- Skuteczność władz samorządowych oceniana jest pozytywnie, a najlepiej pod tym względem wypadają samorządy gminne oraz samorząd powiatowy (około 50 proc. not przynajmniej dobrych na szkolnej skali ocen). Samorząd wojewódzki pozytywnie postrzega 45 proc. badanych.
- Dla większości badanych z powiatu kościerskiego ważniejszy jest dialog i konsultacje z mieszkańcami niż szybkie podejmowanie decyzji przez samorząd (69 proc.). W opinii czterech na dziesięciu badanych samorządowcy gminy w wystarczający sposób uwzględniają głos mieszkańców, zaś co trzeci zgadza się ze stwierdzeniem, że władze lokalne odpowiednio wykorzystują zdolności obywateli. Jednocześnie w powiecie kościerskim wiele osób twierdzi, że samorządowcy w ich gminie bardziej dbają o utrzymanie władzy niż o dobro obywateli (47 proc.).
- W powiecie kościerskim ankietowani opowiadają się za pozostaniem Polski w Unii Europejskiej (74 proc.). Co dziesiąty badany optuje za „polexitem”.

WYNIKI BADAANIA

DZIAŁ 1

POMORZE

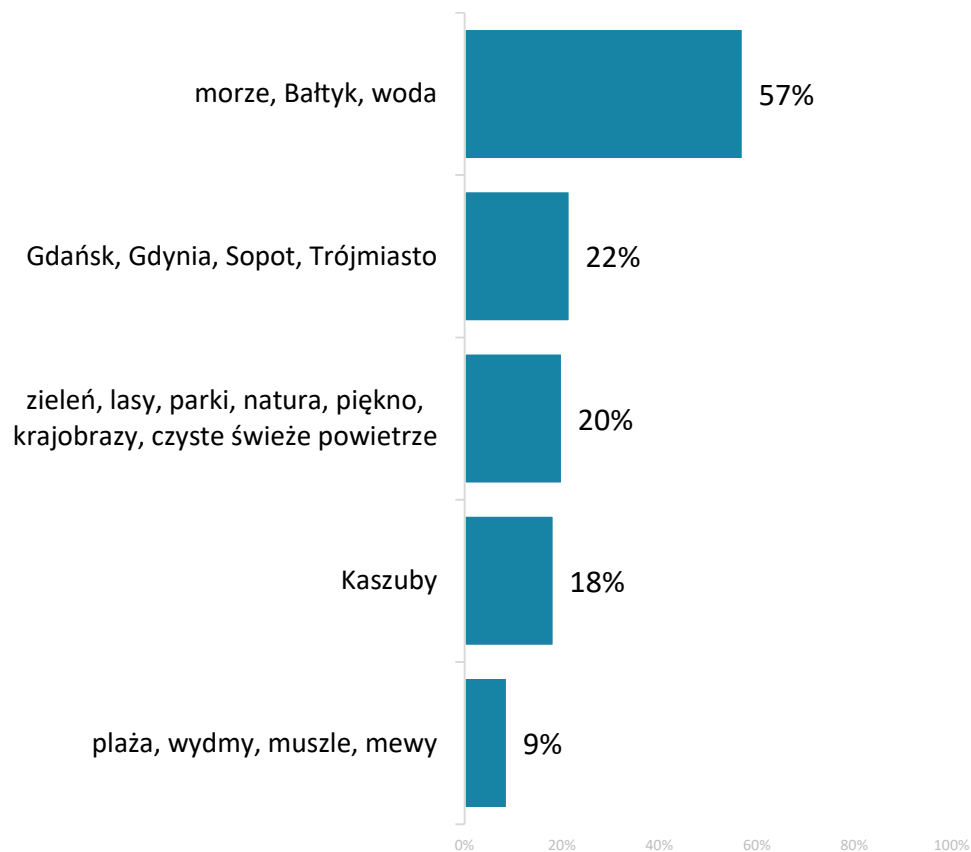


01 | Wizerunek Pomorza i jego mieszkańców

01 Spontaniczne skojarzenia z Pomorzem – TOP 5

Q1: Jakie ma Pan/i skojarzenia z Pomorzem? Proszę wskazać trzy rzeczy, które obecnie przychodzą Panu/i do głowy.

TOP 5 SKOJARZEŃ

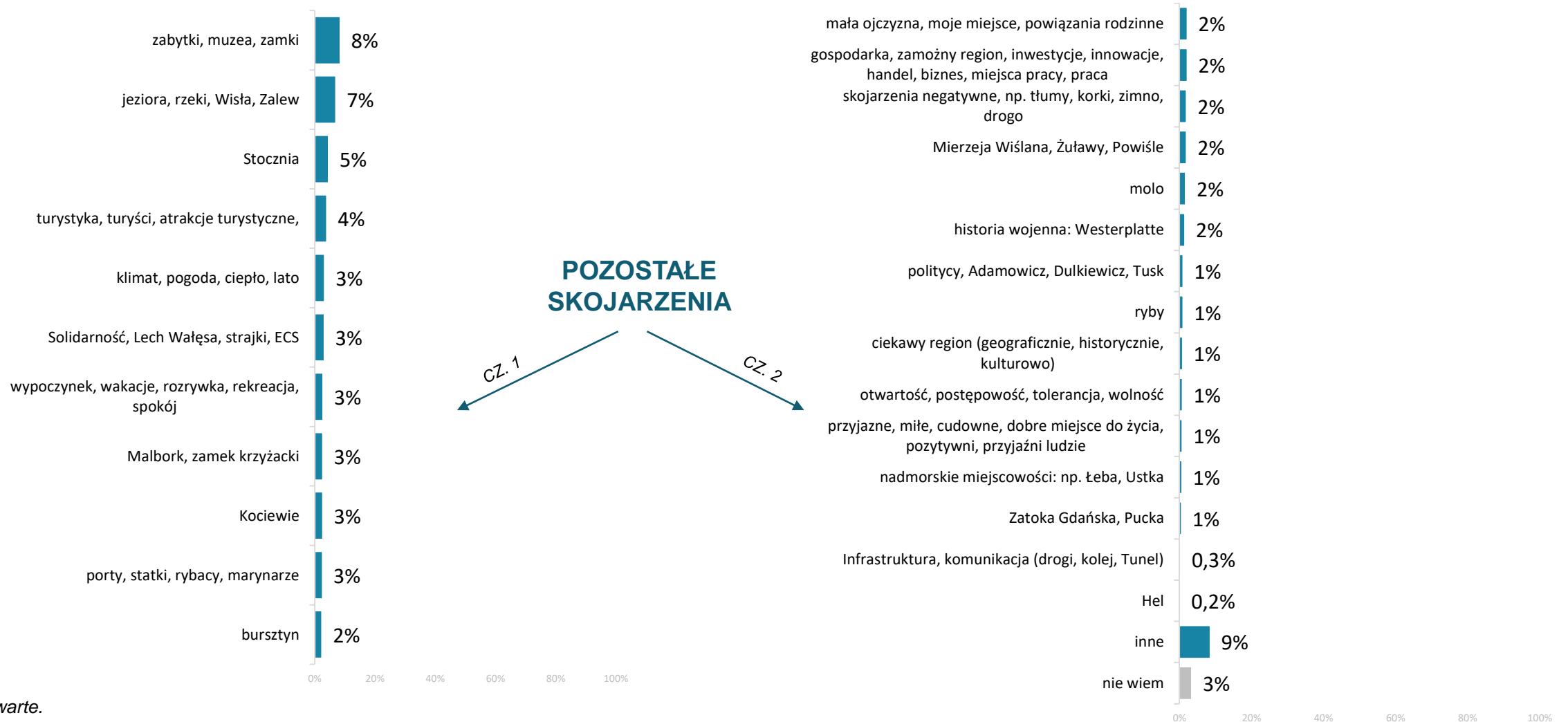


W powiecie kościerskim, Pomorze najczęściej kojarzone jest z Morzem Bałtyckim (57 proc.). Na kolejnych miejscach spontanicznych skojarzeń notujemy: Trójmiasto (22 proc.), zieleń, lasy, natura, czyste powietrze (20 proc.) oraz Kaszuby (18 proc.). Blisko co dziesiąty ma skojarzenia związane z plażą. Na kolejnym slajdzie przedstawiono rzadziej występujące skojarzenia.

Pytanie otwarte.

01 Spontaniczne skojarzenia z Pomorzem - pozostałe

Q1: Jakie ma Pan/i skojarzenia z Pomorzem? Proszę wskazać trzy rzeczy, które obecnie przychodzą Panu/i do głowy.



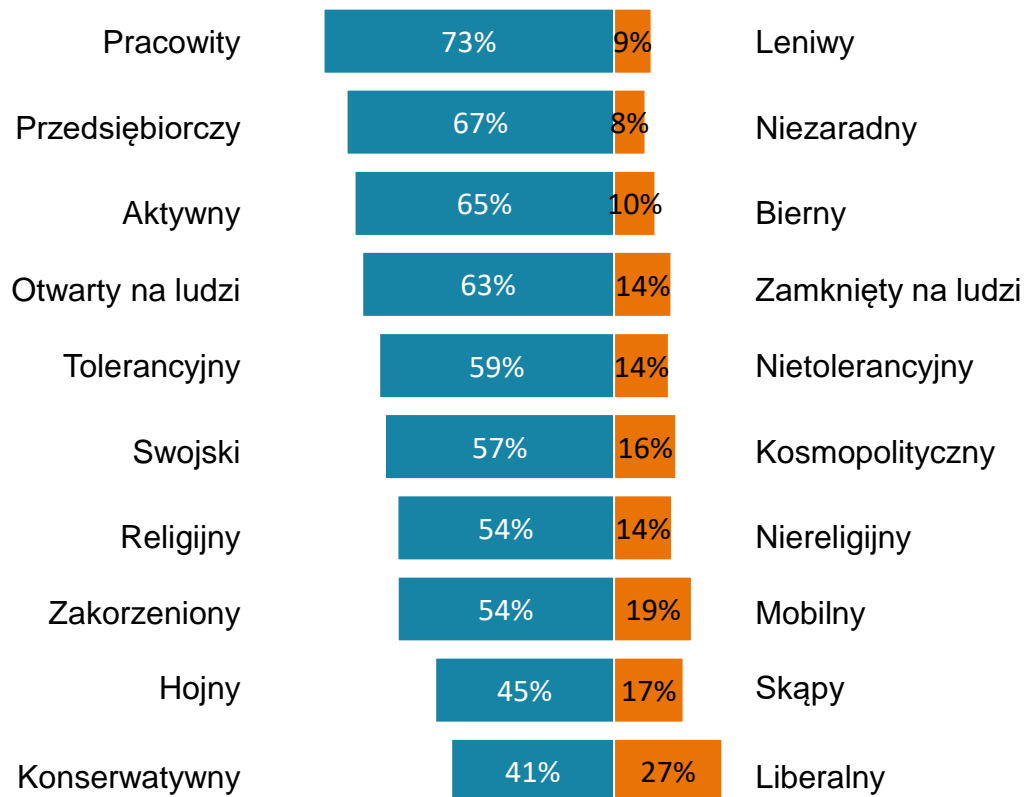
Pytanie otwarte.

01 Wizerunek mieszkańców Pomorza

Mieszkańcy Pomorza sami o sobie

TOP2BOX

Q9: Z jakimi cechami kojarzy się Panu(-i) typowy mieszkaniec Pomorza? Proszę posłużyć się skalą 1-5, gdzie 1 oznacza wybór przymiotnika po lewej stronie, a 5 – wybór przymiotnika po prawej stronie, wariant „3” oznacza brak zdania, a warianty 2 i 4 oznaczają natężenie danej cechy)

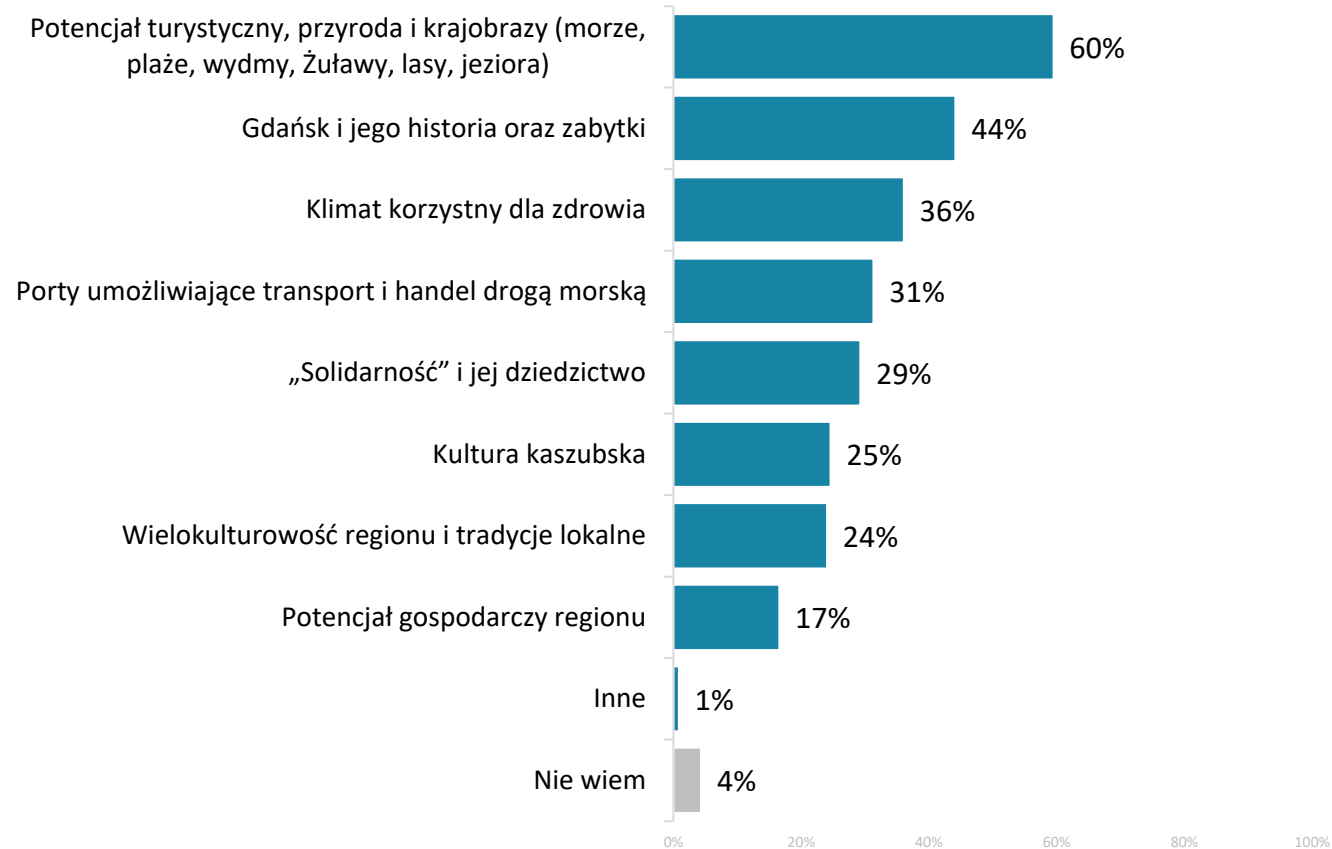


Zdaniem mieszkańców powiatu kościerskiego, typowy mieszkaniec Pomorza to przede wszystkim osoba pracowita (73 proc.), przedsiębiorcza (67 proc.), aktywna (65 proc.), otwarta na ludzi (63 proc.), a także tolerancyjna (59 proc.). Ponad połowa badanych uważa, że Pomorzanie jest swojski (57 proc.), religijny (54 proc.) i zakorzeniony (54 proc.). Warto odnotować, że mieszkaniec Pomorza jawi się częściej jako osoba konserwatywna niż liberalna (41 proc. vs 27 proc.).

W prezentacji danych przedstawiono łączne odsetki odpowiedzi 4 i 5 oraz 1 i 2. Pominięto odpowiedzi niezdecydowane – 3.

01 Atrybuty województwa pomorskiego

Q11: Czym Pana/i zdaniem województwo pomorskie wyróżnia się na tle innych regionów Polski?
Proszę wskazać maksymalnie 3 najważniejsze Pana/i zdaniem atrybuty.



Głównym atrybutem województwa pomorskiego, w opinii respondentów, jest potencjał turystyczny, przyroda i krajobrazy (60 proc.). Na kolejnym miejscu znalazł się Gdańsk z historią i zabytkami (44 proc.). Najrzadziej badani wskazywali na potencjał gospodarczy regionu (17 proc.).

Maksymalnie 3 wskazania

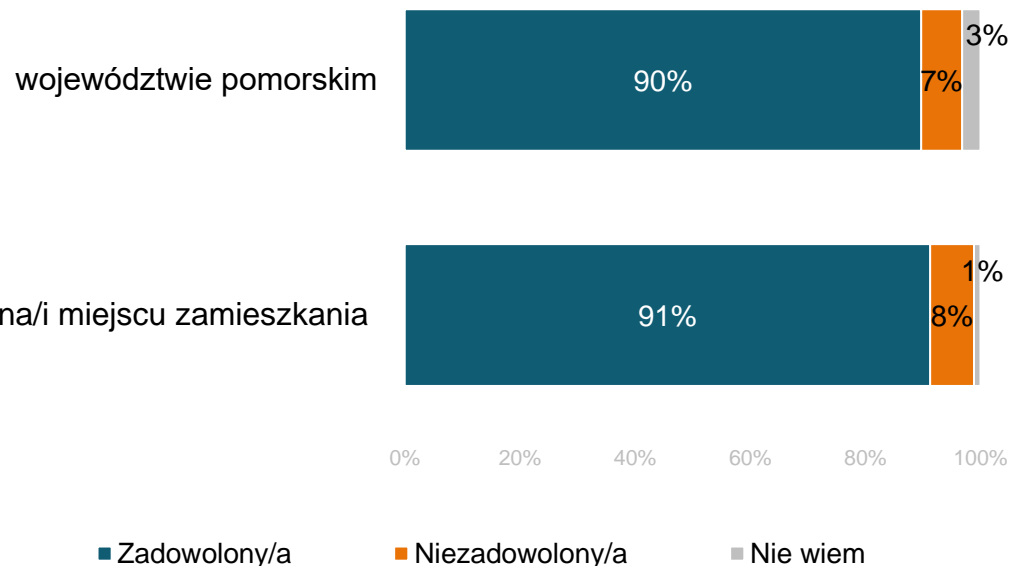
02 | Jakość życia na Pomorzu

02 Jakość życia na Pomorzu: zadowolenie i perspektywy

ZADOWOLENIE Z ŻYCIA W REGIONIE

Q2: Na ile jest Pan/i zadowolony/a z jakości życia w:

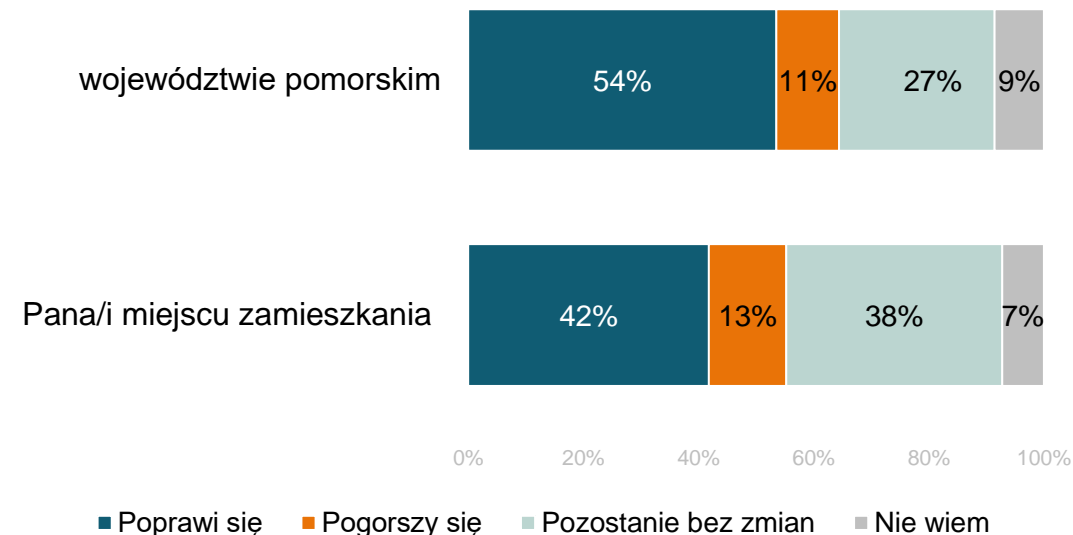
Łączne odsetki odpowiedzi zdecydowanie i raczej zadowolony/a oraz zdecydowanie i raczej niezadowolony/a.



PERSPEKTYWA POPRAWY JAKOŚCI ŻYCIA W REGIONIE

Q3: Czy Pana/i zdaniem, w ciągu najbliższych 5 lat jakość życia w:

Łączne odsetki odpowiedzi zdecydowanie i raczej poprawi się oraz zdecydowanie i raczej pogorszy się



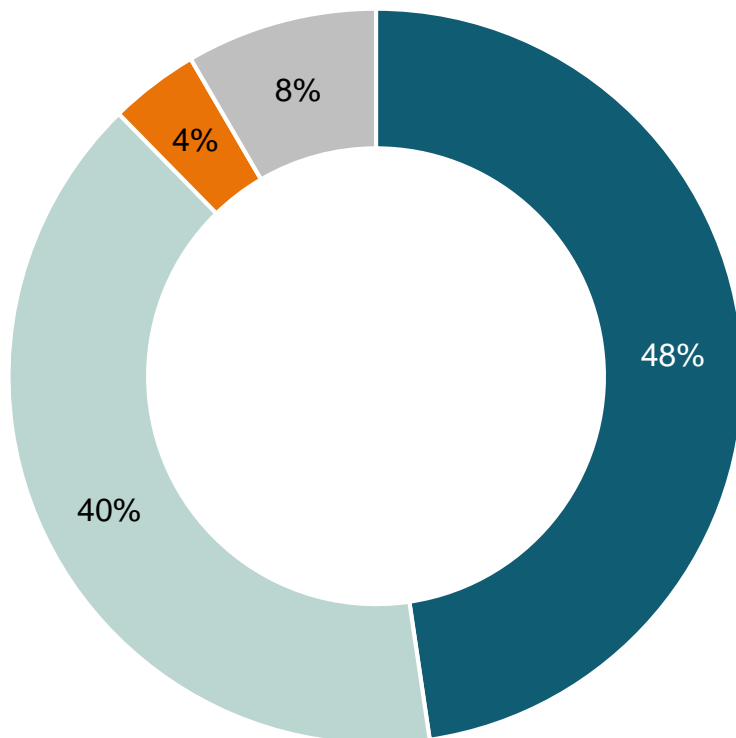
Obserwujemy wysoki poziom zadowolenia z jakości życia w regionie – dziewięciu na dziesięciu badanych pozytywnie wypowiedziało się zarówno o Pomorzu, jak i swoim miejscu zamieszkania. Jednocześnie wielu badanych przejawia optymizm co do przyszłości – przeszło co drugi respondent twierdzi, że jakość życia w województwie poprawi się. W przypadku miejsca zamieszkania odsetek takich wskazań wynosi 42 proc. W każdym z przypadków pogorszenie przewiduje przeszło co dziesiąty zapytany.

02 Jakość życia na Pomorzu na tle innych regionów

Q4: Czy Pana/i zdaniem w województwie pomorskim żyje się lepiej czy gorzej niż w pozostałych regionach kraju?

Łączne odsetki odpowiedzi zdecydowanie i raczej lepiej oraz zdecydowanie i raczej gorzej

■ Lepiej ■ Tak samo jak w innych ■ Gorzej ■ Nie wiem

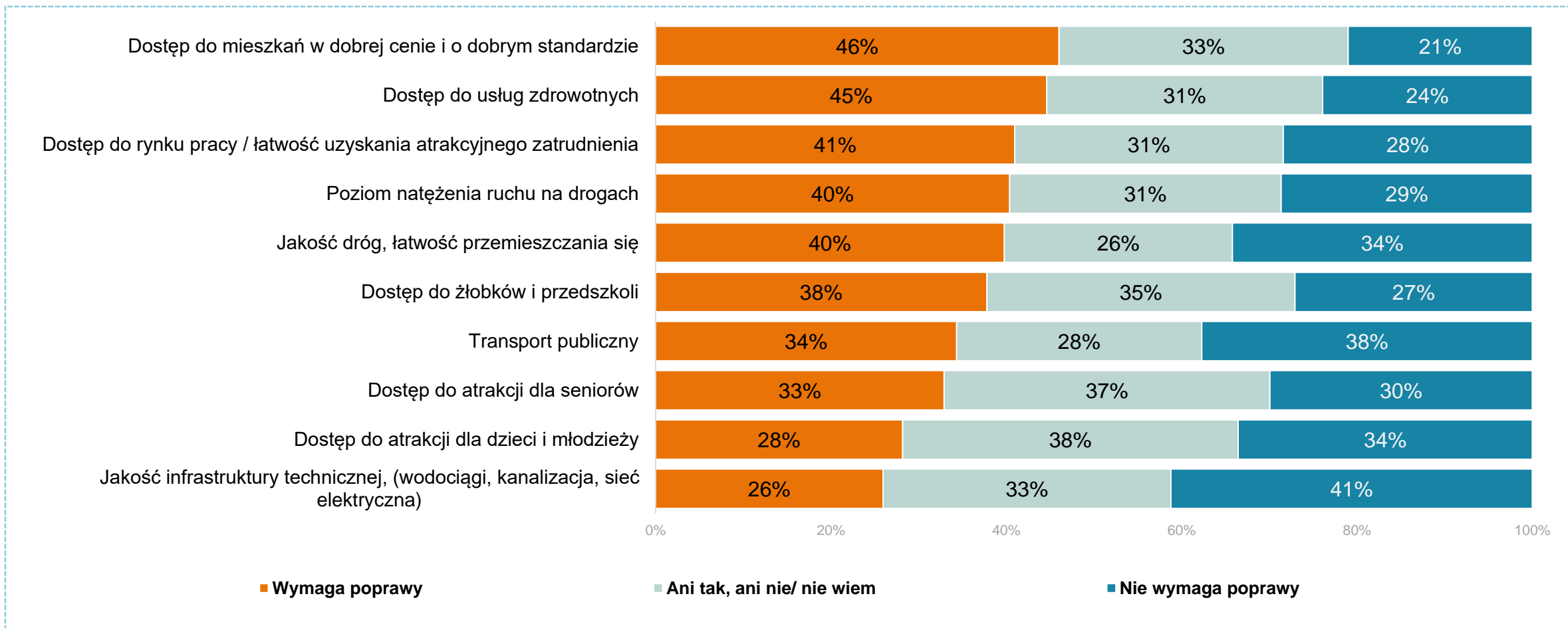


Co drugi badany uważa, że w województwie pomorskim żyje się lepiej niż w innych regionach kraju. Czterech na dziesięciu ankietowanych twierdzi, że jakość życia jest podobna. Natomiast odsetek wskazań negatywnych jest marginalny (4 proc.).

02 Jakość życia – obszary wymagające poprawy (cz. 1)

Q12: Proszę teraz pomyśleć o swojej najbliższej okolicy i, powiedzcie, które elementy powinny zostać rozwinięte/poprawione w pierwszej kolejności?

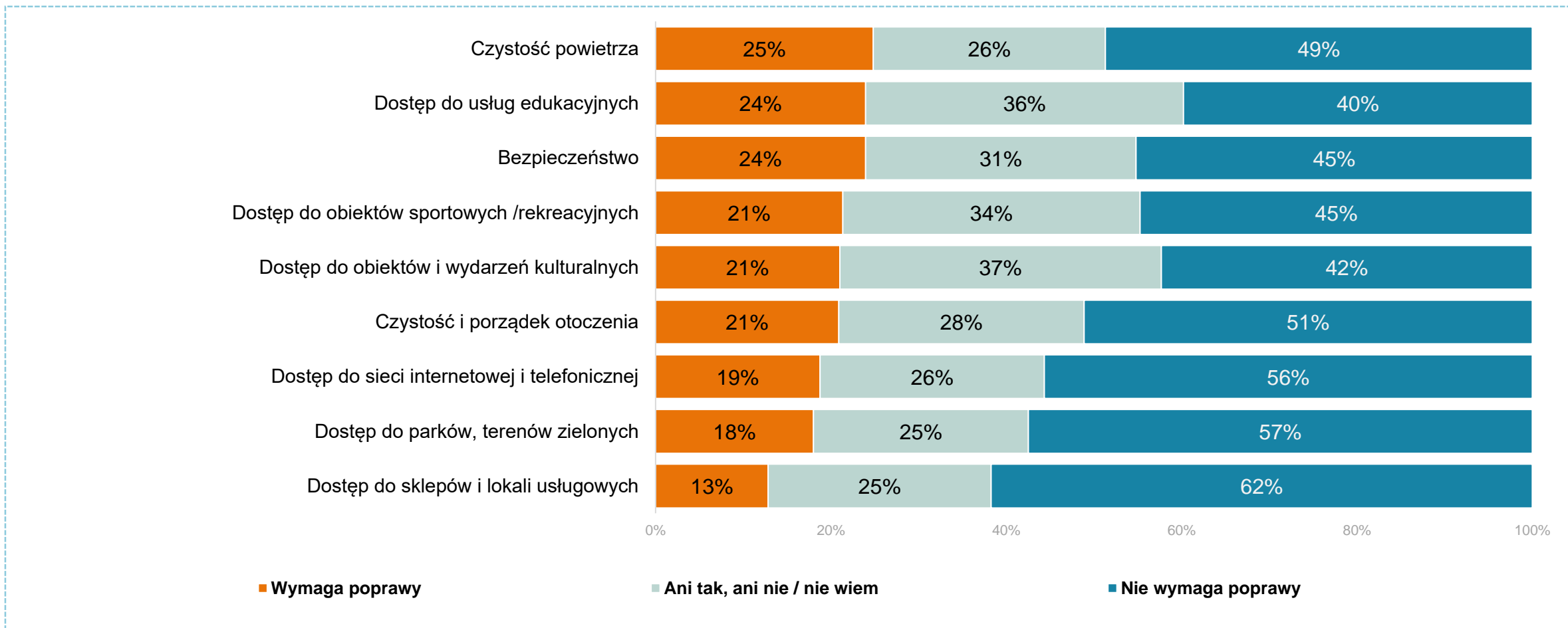
Łączne odsetki odpowiedzi 1 i 2 – wymaga poprawy oraz 4 i 5 – nie wymaga poprawy



02 Jakość życia – obszary wymagające poprawy (cz. 2)

Q12: Proszę teraz pomyśleć o swojej najbliższej okolicy i powiedzieć, które elementy powinny zostać rozwinięte/poprawione w pierwszej kolejności?

Łączne odsetki odpowiedzi 1 i 2 – wymaga poprawy oraz 4 i 5 – nie wymaga poprawy



02 Jakość życia – obszary wymagające poprawy

Q12: Proszę teraz pomyśleć o swojej najbliższej okolicy i, powiedzieć, które elementy powinny zostać rozwinięte/poprawione w pierwszej kolejności?

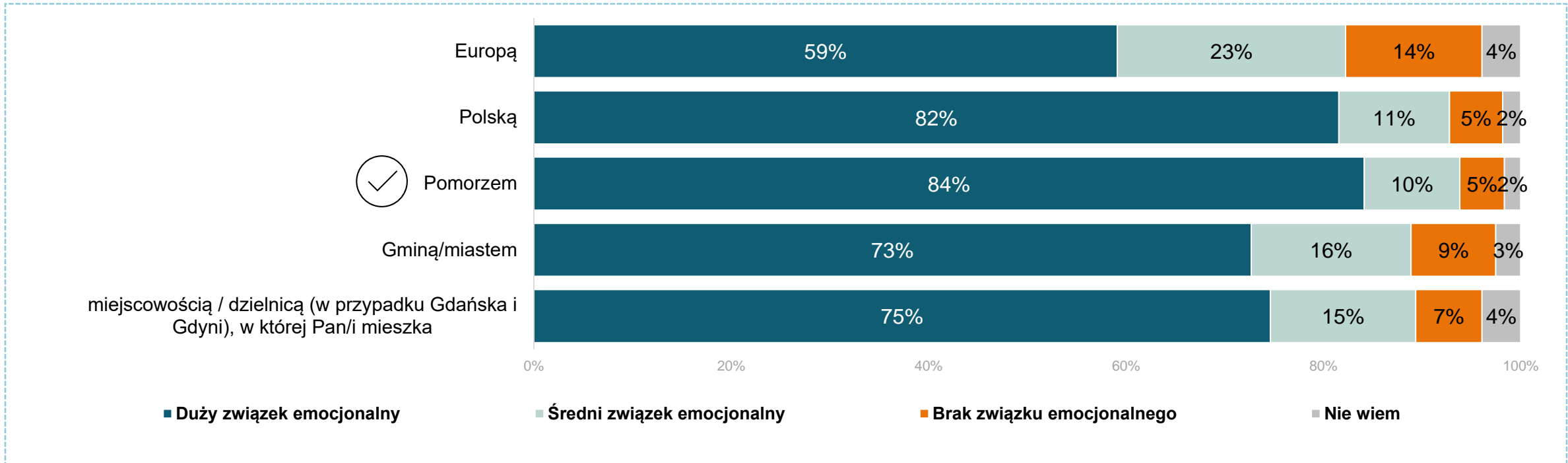
Obszarami, które w powiecie kościerskim najpilniej wymagają poprawy, są: dostęp do mieszkań w dobrej cenie i o dobrym standardzie (46 proc.) oraz dostęp do usług zdrowotnych (45 proc.). Wielu badanych uskarża się też na: dostęp do rynku pracy i atrakcyjnego zatrudnienia, poziom natężenia ruchu na drogach, jakość dróg i łatwość przemieszczania się, a także na dostęp do żłobków i przedszkoli (dla każdego z przypadku notujemy ok. 40 proc. wskazań negatywnych). Natomiast mieszkańcy na ogół nie mają problemów z dostępem do sklepów i lokali usługowych (jedynie 13 proc. przyznało, że to obszar wymagający interwencji).

03 | Więzi z terytorium

03 Więzi emocjonalne – od Europy do własnej miejscowości

Q5: W jakim stopniu czuje się Pan/i związany/a emocjonalnie z poniższymi obszarami?

Odpowiedzi 5 i 4 – duży związek emocjonalny; 3 – średni związek emocjonalny; 1 i 2 – brak związku emocjonalnego

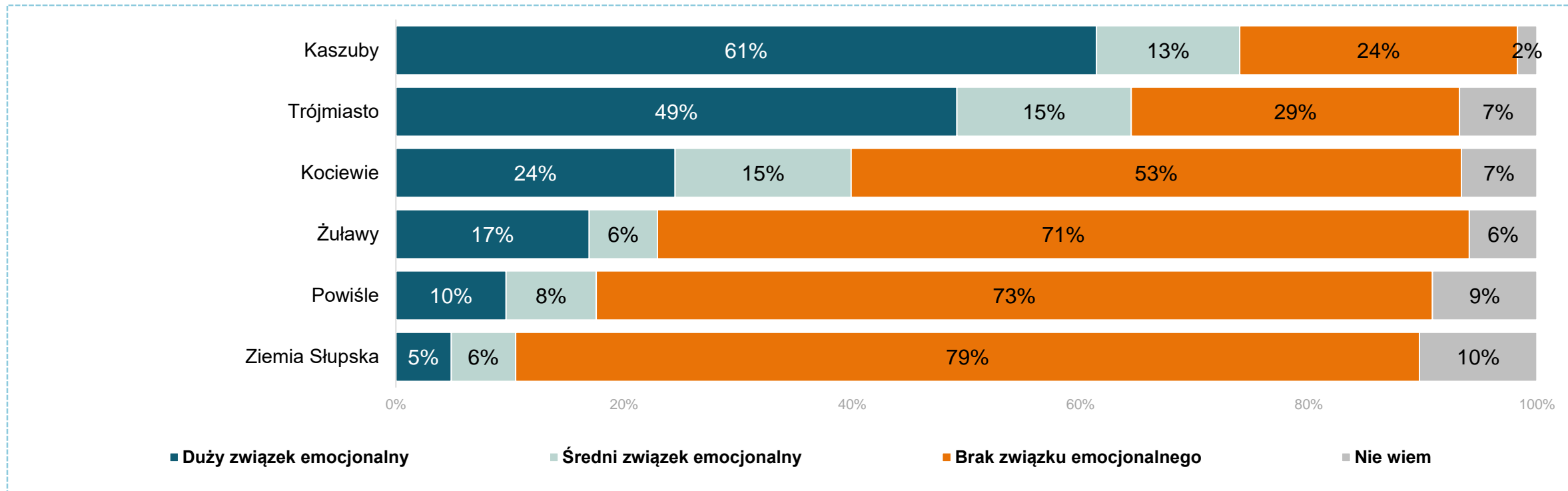


Mieszkańcy powiatu kościerskiego czują się najbardziej związani emocjonalnie z Pomorzem (84 proc.) oraz z Polską (82 proc.). Trzech na czterech badanych deklaruje związek emocjonalny z gminą, a także z własną miejscowością. Natomiast najmniej przywiązani są do Europy (59 proc.).

03 Więzi emocjonalne – subregiony Pomorza

Q6: Województwo pomorskie jest regionem mocno zróżnicowanym, w którym wyróżnia się różne subregiony. W jakim stopniu czuje się Pan/i związany/a emocjonalnie z poszczególnymi subregionami?

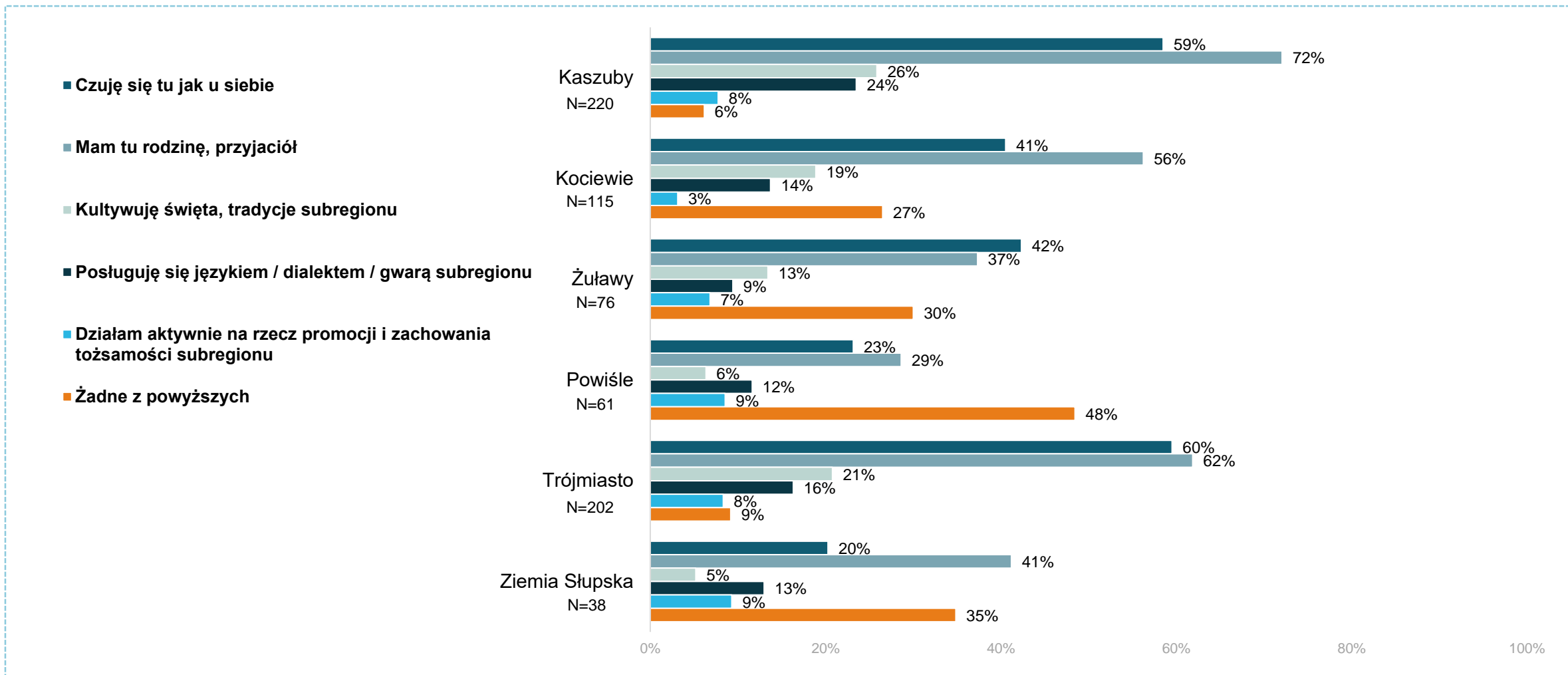
Odpowiedzi 5 i 4 – duży związek emocjonalny; 3 – średni związek emocjonalny; 1 i 2 – brak związku emocjonalnego



Zgodnie z deklaracjami, mieszkańcy powiatu kościerskiego są związani emocjonalnie głównie z Kaszubami (61 proc.) oraz Trójmiastem (49 proc.). Duży związek emocjonalny z Kociewiem deklaruje co czwarty respondent. Najniższy poziom przywiązania notujemy dla Ziemi Słupskiej (5 proc.) oraz dla Powiśla (10 proc.).

03 Relacje z subregionami Pomorza

Q8: Jeśli czuje Pan/i więź z którymś z subregionów województwa pomorskiego, proszę wskazać, które z poniższych stwierdzeń opisują Pana/i relację z subregionem?



03 Relacje z subregionami Pomorza

Q8: Jeśli czuje Pan/i więź z któryś z subregionów województwa pomorskiego, proszę wskazać, które z poniższych stwierdzeń opisują Pana/i relację z subregionem?

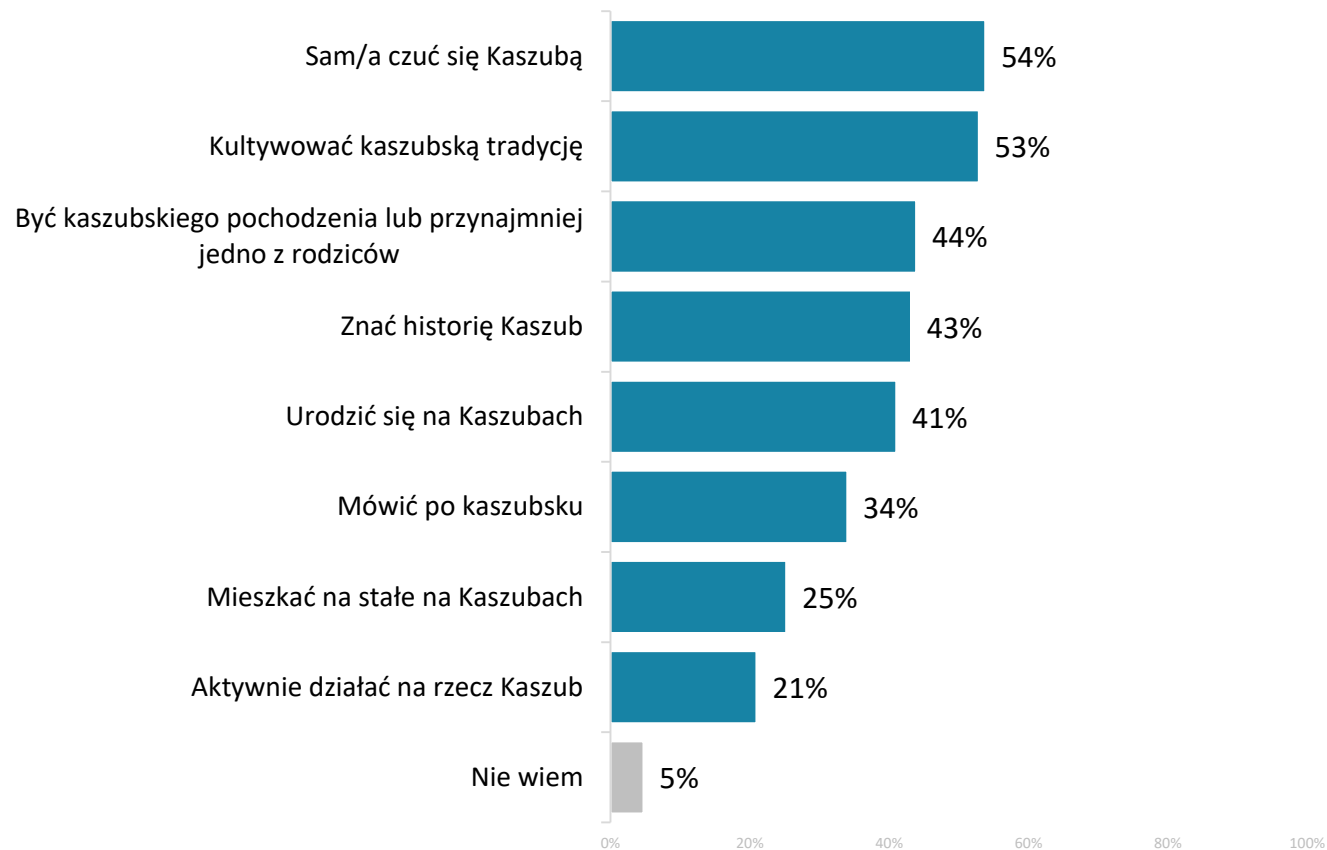
Związek emocjonalny badanych z Kaszubami wynika głównie z powiązań rodzinnych (72 proc.), a ponad połowa zapytanych czuje się tam jak u siebie (59 proc.). Co czwarty kultywuje tradycję regionu i co czwarty posługuje się językiem kaszubskim. Niespełna co dziesiąty działa aktywnie na rzecz zachowania tożsamości tego regionu czy na rzecz jego promocji.

W przypadku Trójmiasta – około 60 proc. deklarujących związek emocjonalny z regionem ma tam rodzinę/przyjaciół lub czuje się tam jak u siebie. Co piąty zapytany kultywuje tradycję i święta.

Związek emocjonalny z innymi subregionami również wynika przede wszystkim z rodzinnych powiązań oraz poczucia bycia u siebie.

03 Kogo można uznać za Kaszubę?

Q7: Co Pana/i zdaniem jest konieczne, żeby uznać kogoś za Kaszubę? Taka osoba powinna...



Według mieszkańców powiatu kościerskiego, aby uznać kogoś za Kaszubę, ta osoba przede wszystkim sama powinna czuć się Kaszubą (54 proc.) i kultywować kaszubską tradycję (53 proc.), natomiast najmniej istotne są: aktywna działalność na rzecz Kaszub (21 proc.), czy też stałe zamieszkanie na Kaszubach (25 proc.).

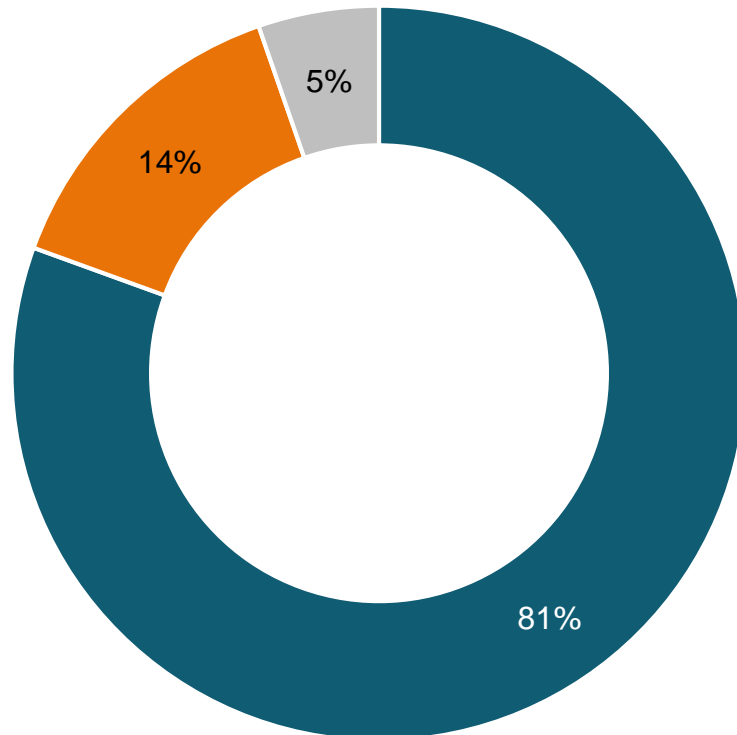
Możliwe wiele wskazań

03 Duma z bycia mieszkańcem Pomorza

Q10: Czy odczuwa Pan/i dumę z bycia mieszkańcem Pomorza?

Łączne odsetki odpowiedzi zdecydowanie i raczej odczuwam dumę oraz zdecydowanie i raczej nie odczuwam dumy.

■ Odczuwam dumę ■ Nie odczuwam dumy ■ Nie wiem



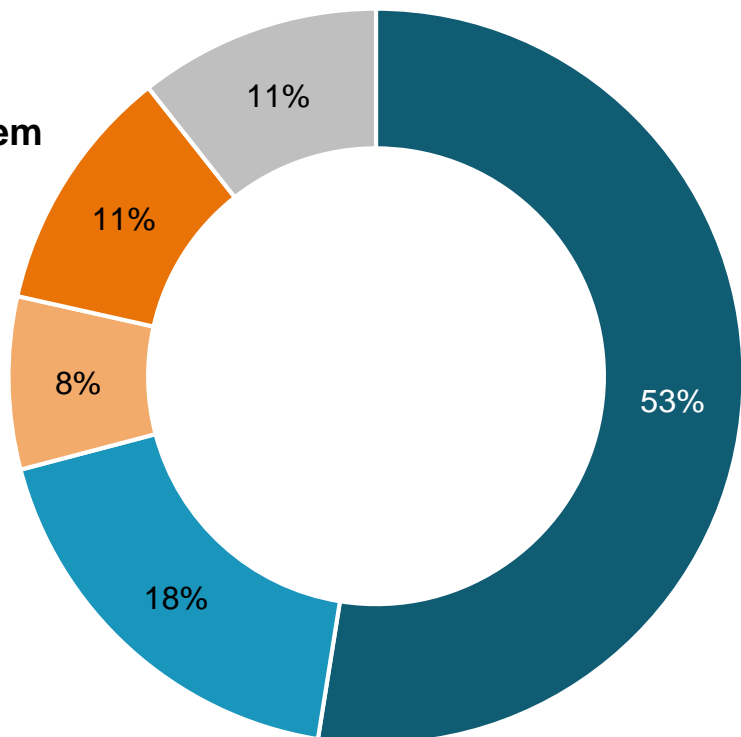
Mieszkańcy powiatu kościerskiego są na ogół dumni z bycia mieszkańcem Pomorza (81 proc.), natomiast dumy nie odczuwa 14 proc. badanych.

03 Preferowane miejsce do życia

Q16: Niezależnie od Pana/i aktualnej sytuacji, gdyby mógł/mogła Pan/i urządzić swoje życie od nowa, w dowolnie wybranym miejscu, to czy wybrałby/aby Pan/i:?

- Miejsce, w którym Pan/i obecnie mieszka
- Inną miejscowość na Pomorzu
- Inną miejscowość w Polsce poza Pomorzem
- Miejsce poza Polską
- Nie wiem

● **Poza Pomorzem**
19%



● **Pomorze 71%**

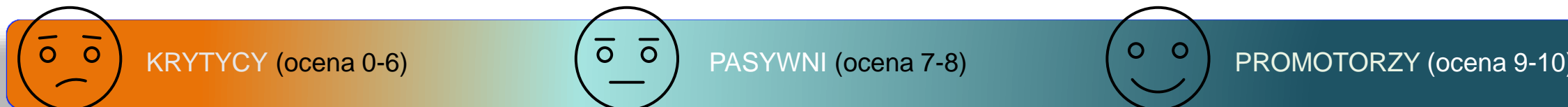
Pomorze jest preferowanym miejscem do życia dla 71 proc. respondentów z powiatu, w tym 53 proc. ponownie wybrałoby swoje miejsce zamieszkania. Poza regionem chciałoby zamieszkać 19 proc. respondentów, w tym 11 proc. – poza granicami Polski.

03 Rekomendowane miejsce do życia – wskaźnik NPS

Q17: Na ile prawdopodobne jest, że poleciłby(-aby) Pan(-i) województwo pomorskie jako miejsce do życia swojemu znajomemu(-ej)/ rodzinie?

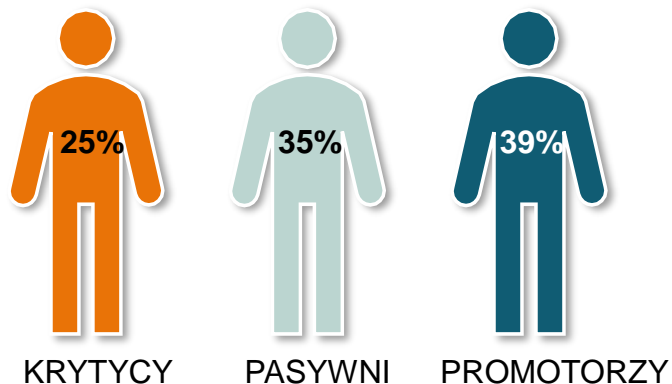
Q18: Na ile prawdopodobne jest, że poleciłby(-aby) Pan(-i) swoją miejscowość jako miejsce do życia swojemu znajomemu(-ej)/ rodzinie?

Oceny na skali 0-10, gdzie 0 oznacza, że zdecydowanie by Pan/i nie polecił/a, a 10 - zdecydowanie by Pan/i polecił/a.



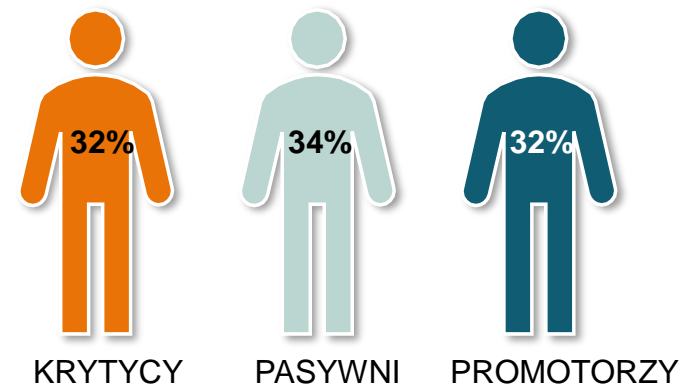
$$\text{WSKAŹNIK NPS} = \% \text{ PROMOTORÓW} - \% \text{ KRYTYKÓW}$$

Wskaźnik NPS dla województwa pomorskiego



NPS = 14

Wskaźnik NPS dla własnej miejscowości



NPS = 0

03 Rekomendowane miejsce do życia

Q17: Na ile prawdopodobne jest, że poleciłby(-aby) Pan(-i) województwo pomorskie jako miejsce do życia swojemu znajomemu(-ej)/ rodzinie?

Q18: Na ile prawdopodobne jest, że poleciłby(-aby) Pan(-i) swoją miejscowość jako miejsce do życia swojemu znajomemu(-ej)/ rodzinie?

Oceny na skali 0-10, gdzie 0 oznacza, że zdecydowanie by Pan/i nie polecił/a, a 10 - zdecydowanie by Pan/i polecił/a.

Mieszkańcy powiatu kościerskiego są bardziej skłonni rekomendować województwo pomorskie jako miejsce do życia niż swoje miejsce zamieszkania. Czterech na dziesięciu badanych poleciłoby województwo pomorskie swoim znajomym lub rodzinie, natomiast co czwarty nie jest skłonny do rekomendacji – tym samym odsetek Promotorów jest o 14 p.p. wyższy niż Krytyków. Natomiast w przypadku miejscowości zamieszkania odsetki Promotorów i Krytyków równoważą się – po 32 proc. w każdej grupie.

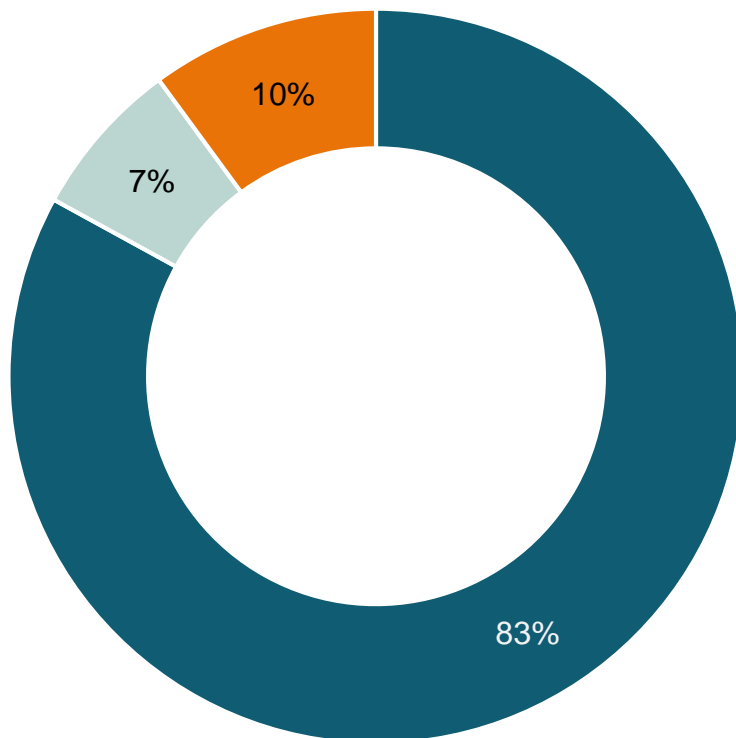
04 | Migracje mieszkańców Pomorza

04 Prawdopodobieństwo wyprowadzki z miejsca zamieszkania

Q13: Na ile prawdopodobne jest, że w ciągu najbliższych 5 lat wyprowadzi się Pan/i / z miasta, w którym Pan/i obecnie mieszka? Proszę o ocenę na skali 1 – 5, gdzie 1 oznacza zdecydowanie nieprawdopodobne, a 5 – zdecydowanie prawdopodobne.

Odpowiedzi 5 i 4 – prawdopodobne; 3 – ani prawdopodobne, ani nieprawdopodobne; 1 i 2 – nieprawdopodobne

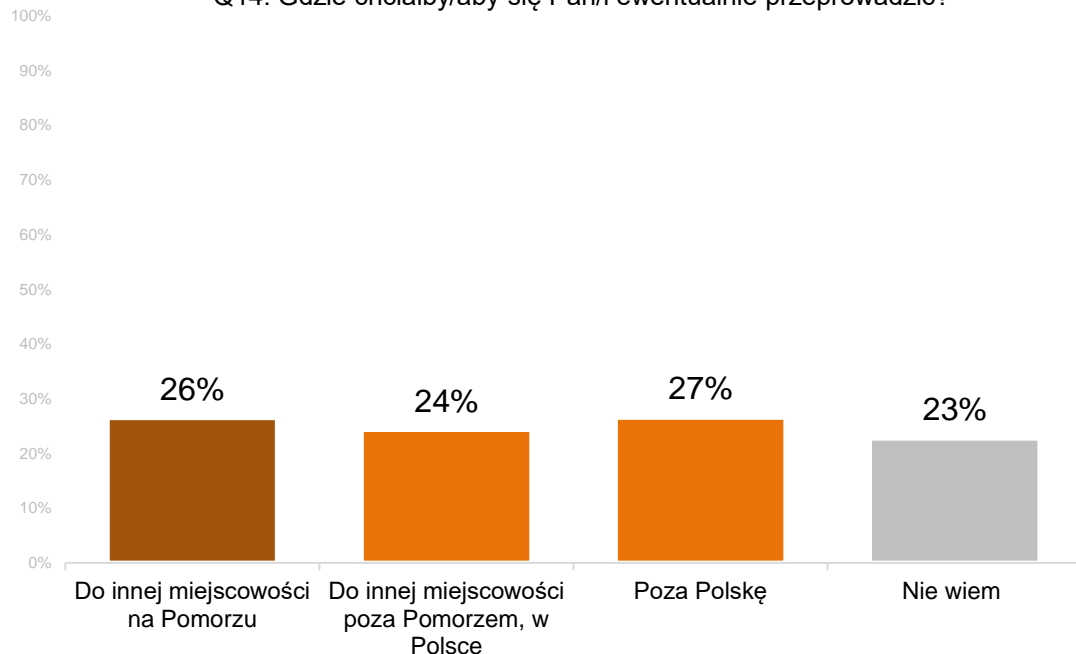
■ Nieprawdopodobne ■ Ani prawdopodobne, ani nieprawdopodobne ■ Prawdopodobne



Co dziesiąty badany przyznaje, że jego wyprowadzka z aktualnego miejsca zamieszkania jest prawdopodobna w ciągu najbliższych 5 lat. Natomiast takich zmian nie przewiduje 83 proc. mieszkańców powiatu.

04 Jeśli wyprowadzka, to dokąd i dlaczego?

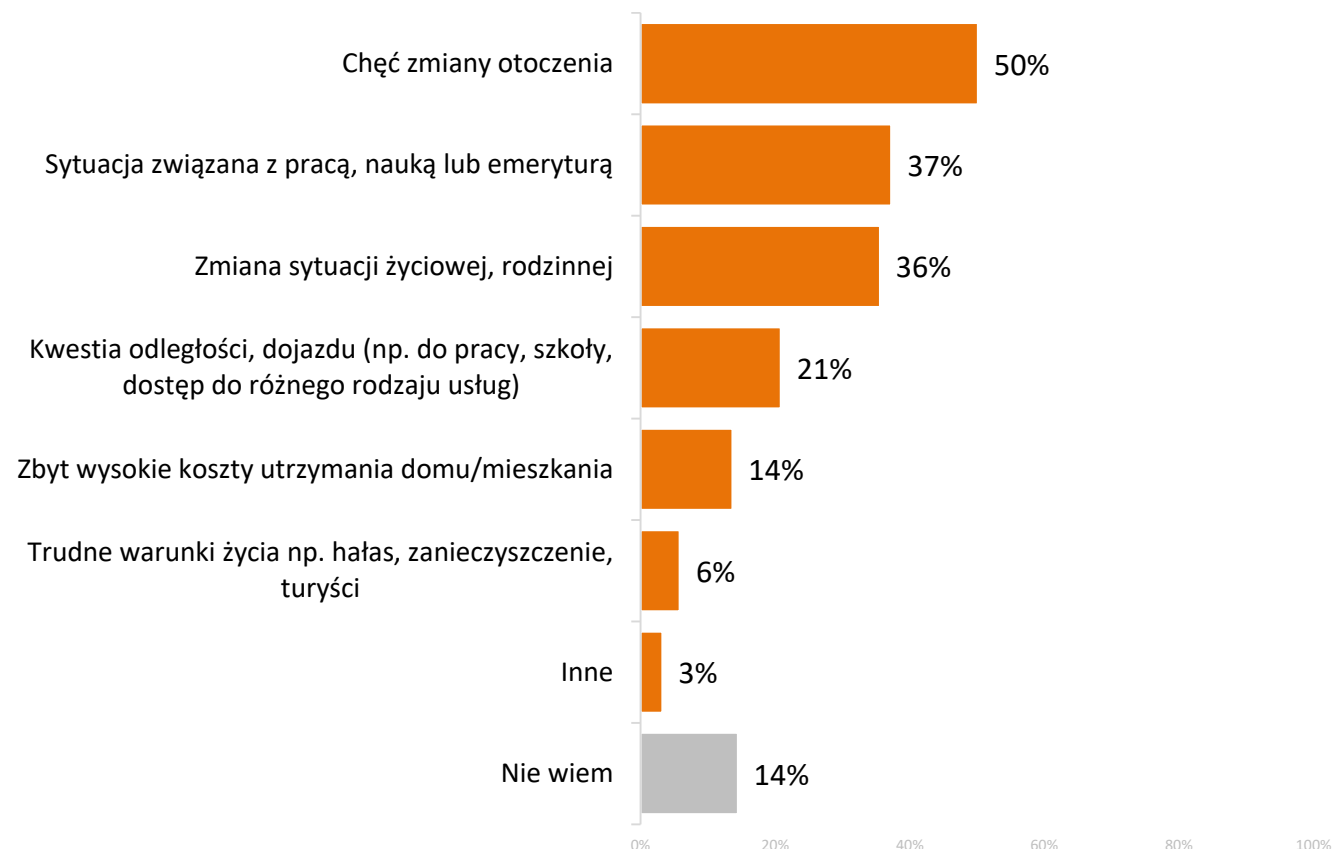
Q14: Gdzie chciałby/aby się Pan/i ewentualnie przeprowadzić?



Głównym powodem ewentualnej przeprowadzki jest chęć zmiany otoczenia (50 proc.). Co czwarty badany, który rozważa ewentualną przeprowadzkę zamieszkałby w innej miejscowości na Pomorzu.

Q15: Dlaczego rozważa Pan/i ewentualną wyprowadzkę?

Możliwe wiele wskazań



DZIAŁ 2

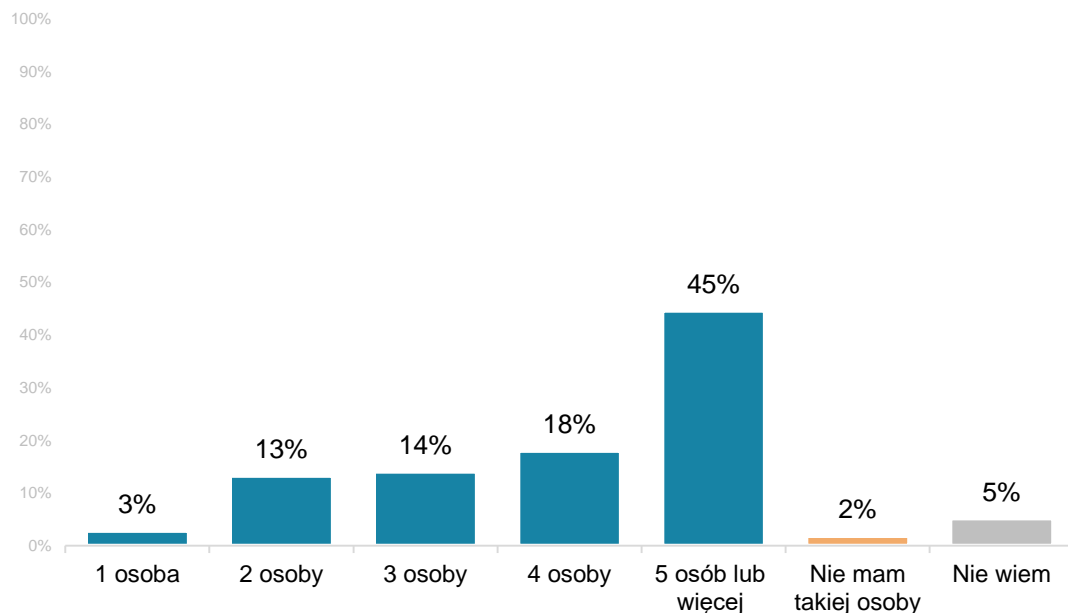
POSTAWY I WARTOŚCI



05 | Styl życia i zadowolenie z życia

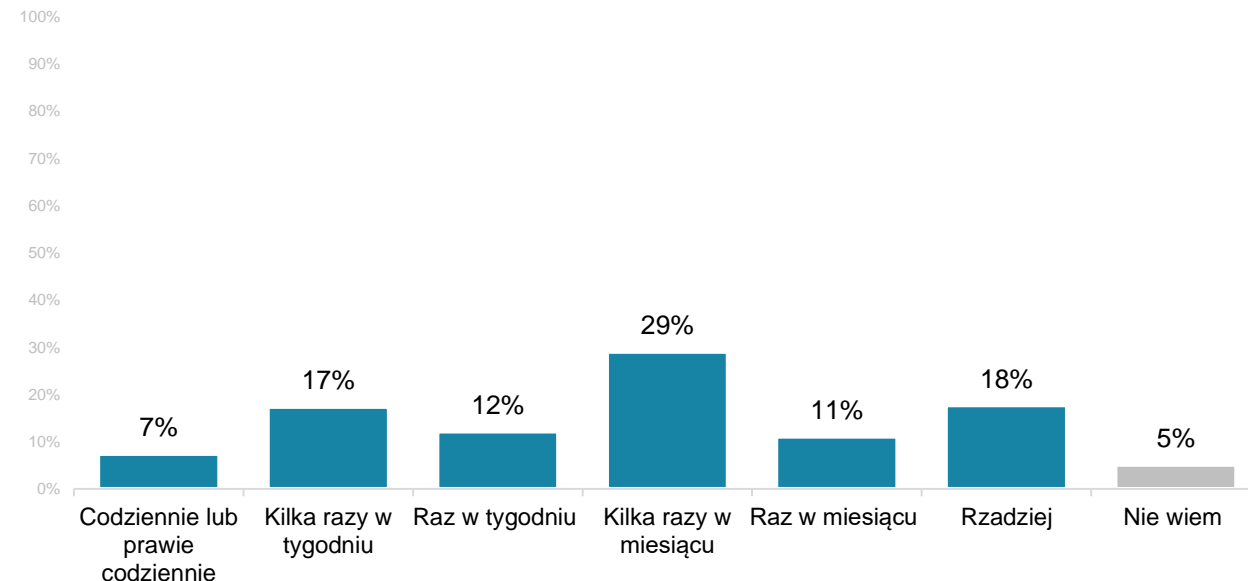
05 Grono przyjaciół i częstotliwość spotkań

Q20: Ile osób zalicza Pan(-i) do grona swoich bliskich znajomych, przyjaciół, z którymi utrzymuje Pan(i) regularny kontakt?



Blisko połowa badanych ma liczne grono bliskich znajomych, z którymi utrzymuje regularny kontakt – 45 proc. wskazało przynajmniej pięć takich osób. Nie więcej niż dwóch znajomych ma 16 proc, zaś 32 proc. ma dwóch lub trzech przyjaciół.

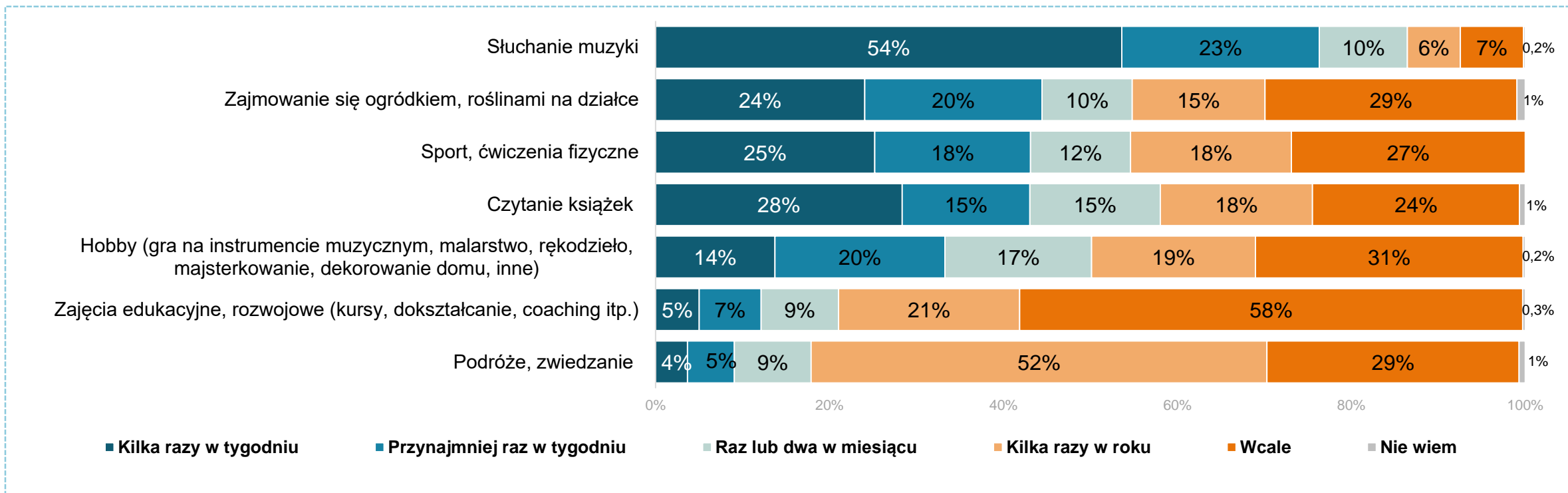
Q19: Jak często spotyka się Pan(i) ze swoimi znajomymi, przyjaciółmi lub z rodziną, z którą Pan(i) nie mieszka?



Wśród mieszkańców powiatu kościerskiego, 36 proc. spotyka się ze swoimi bliskimi przynajmniej raz w tygodniu. Kilka razy w miesiącu ze znajomymi widuje się 29 proc. badanych, a drugie tyle spotyka się z nimi raz w miesiącu lub rzadziej.

05 Styl życia – czas wolny

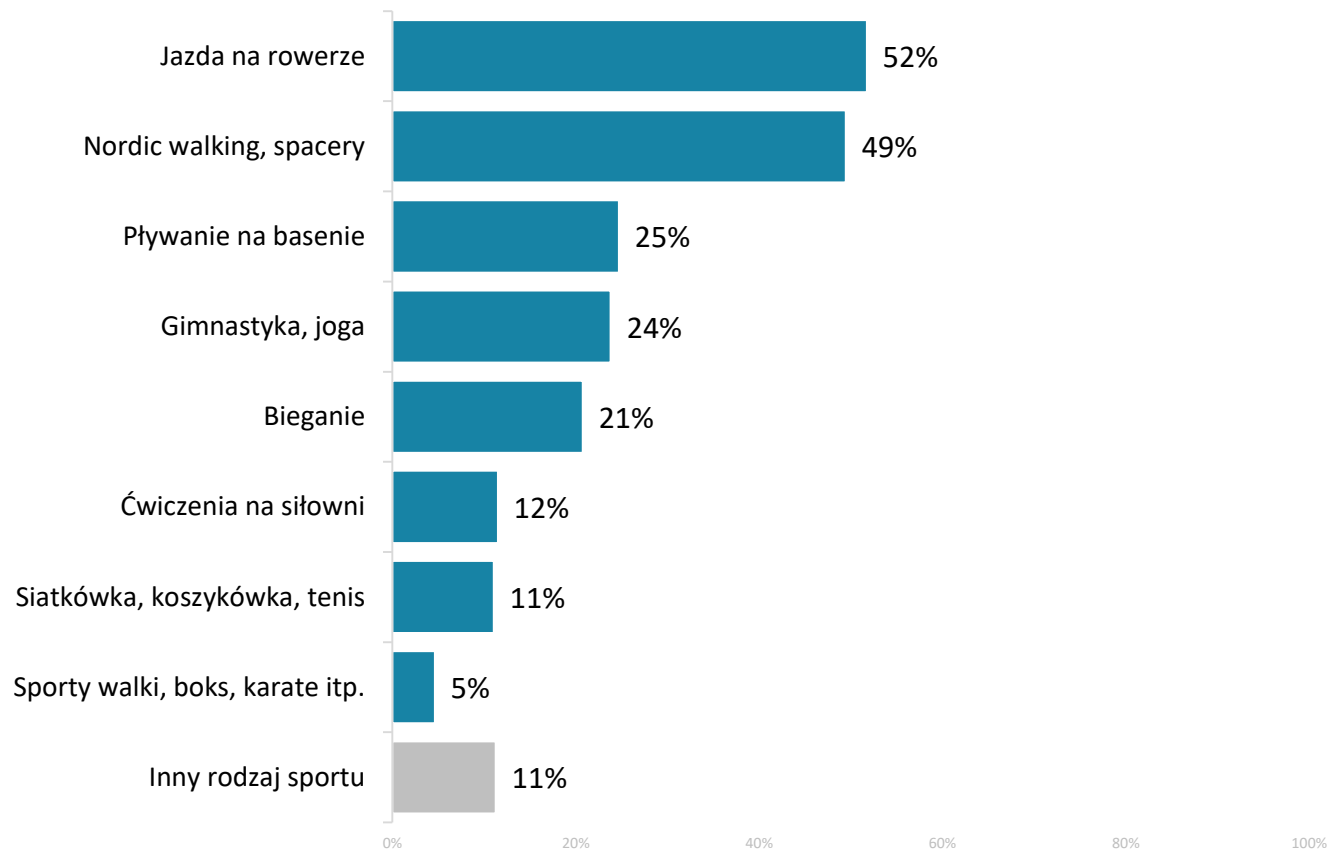
Q21: Jak często w okresie ostatniego roku podejmował/a Pan/i następujące czynności?



Wśród respondentów z powiatu kościerskiego, najpopularniejszym zajęciem w czasie wolnym, w ciągu ostatniego roku było słuchanie muzyki (77 proc. wskazań na przynajmniej raz w tygodniu). Na kolejnych miejscach notujemy zajmowanie się ogródkiem, sport, czytanie książek (ponad 40 proc.). Aktywność podejmowana z najmniejszą częstotliwością to podróżowanie i zwiedzanie, co może wynikać z charakteru tych czynności – ponad połowa była na wycieczce kilka razy w roku, zaś 29 proc. badanych wcale nie podróżowało. Natomiast działalność, dla której notujemy najwyższy odsetek osób, które w ogóle się w nią nie angażowały, to zajęcia edukacyjne – 58 proc.

05 Preferowane rodzaje sportu

Q22: Jeśli podejmuje Pan/i aktywność fizyczną, jaki rodzaj sportu, aktywności Pan/i uprawia?

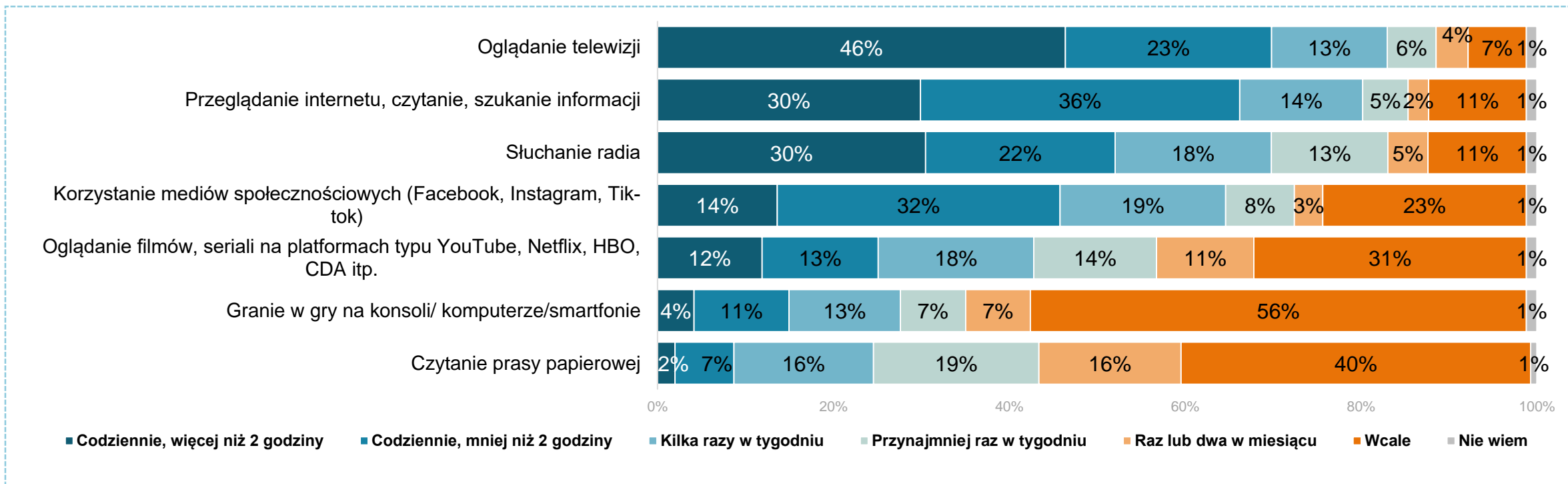


Wśród osób, które podejmowały aktywność fizyczną w ciągu ostatniego roku, najczęściej uprawianymi sportami były: jazda na rowerze (52 proc.) oraz spacerzy i nordic walking (49 proc.). Co czwarty zapytany pływał na basenie lub uprawiał gimnastykę, a co piąty wskazał bieganie. Natomiast najmniej popularne są sporty walki (5 proc.).

Możliwe wiele wskazań

05 Styl życia – media i aktywność online

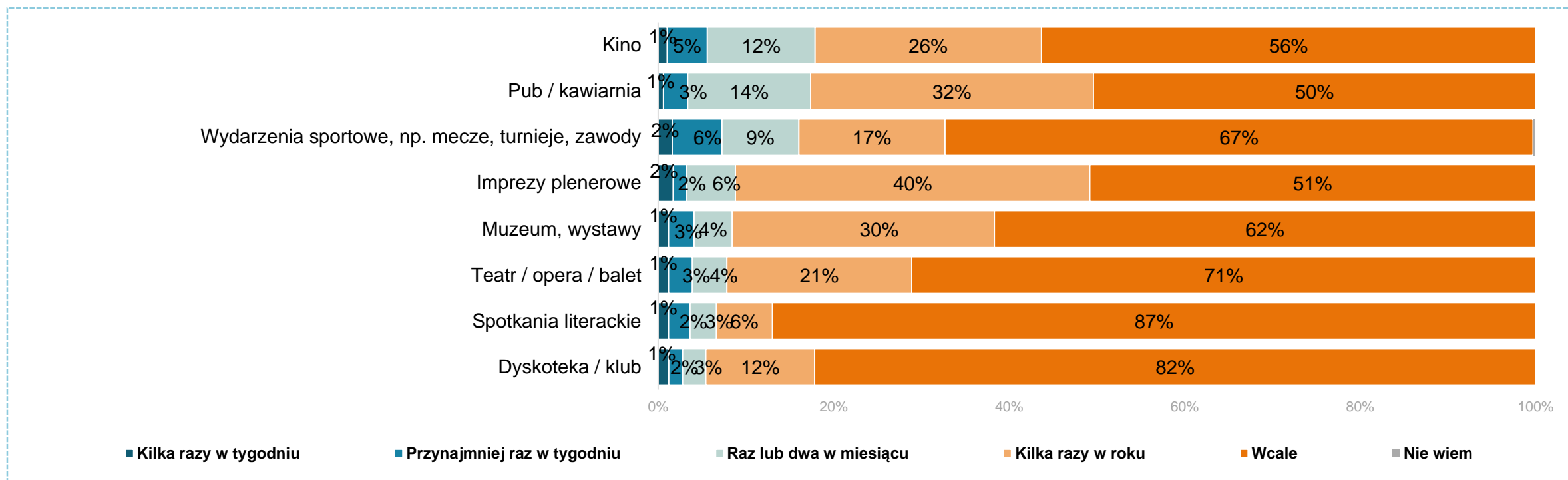
Q23: Jak często podejmuje Pan/i następujące czynności?



Mediami, z których najczęściej korzystają mieszkańcy powiatu kościerskiego, są: telewizja oraz strony internetowe (z każdego z medium codziennie korzysta dwóch na trzech badanych). Ponad połowa respondentów codziennie słucha radia (52 proc.), a 46 proc. przegląda media społecznościowe. Najmniej popularne jest granie w gry na konsoli, telefonie czy komputerze (56 proc. wcale tego nie robi) oraz czytanie prasy papierowej (40 proc.).

05 Styl życia – życie towarzyskie i kulturalne offline

Q24: Jak często w okresie ostatniego roku odwiedzał/a Pan/i następujące miejsca/wydarzenia?

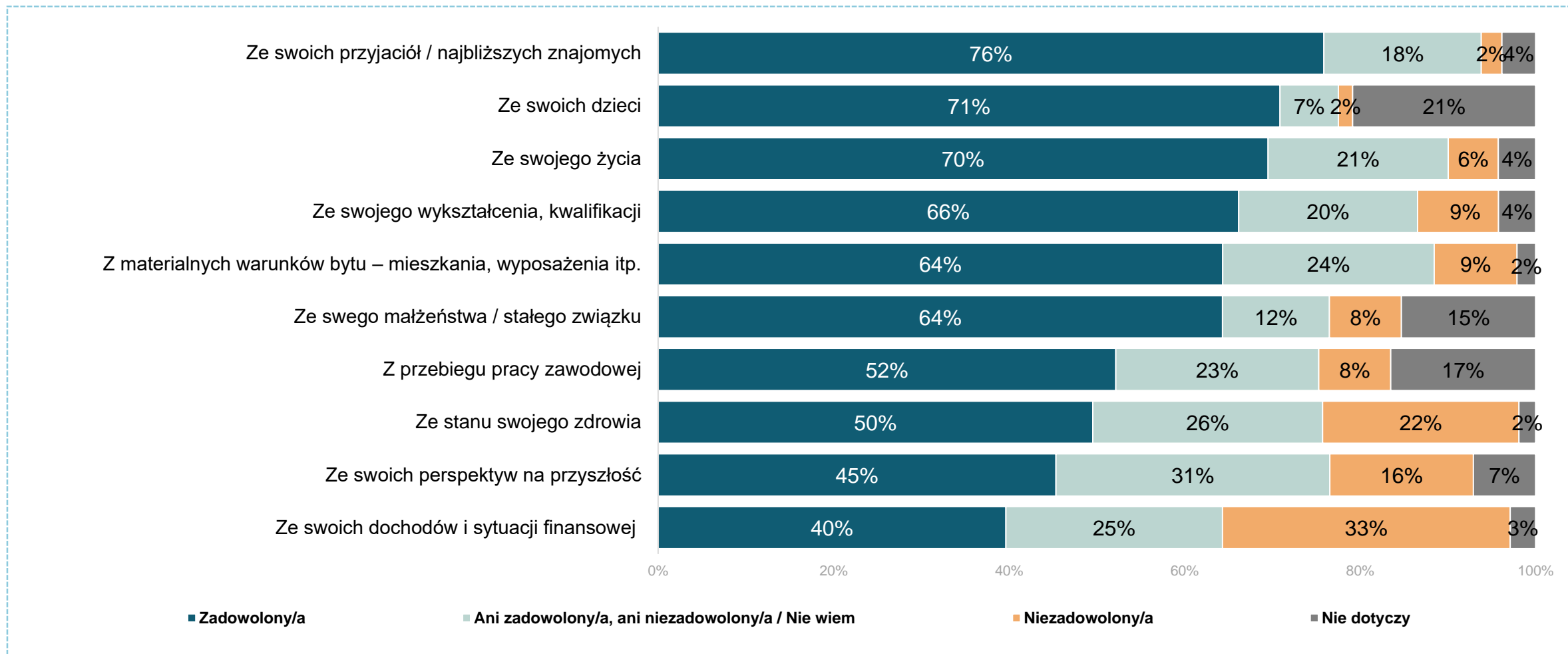


Aktywności z zakresu życia towarzyskiego i kulturalnego podejmowane z największą częstotliwością to: pójście do kina (18 proc. przynajmniej raz w miesiącu), chodzenie do kawiarni czy pubu (18 proc.), chodzenie na wydarzenia sportowe (17 proc.). Najmniejszą popularność obserwujemy dla spotkań literackich (87 proc. wskazań „wcale”) oraz dyskotek (82 proc.).

05 Zadovolnienie z życia

Q32: W jakim stopniu jest Pan/i zadowolony/a: ?

Łączne odsetki odpowiedzi zdecydowanie i raczej zadowolony/a oraz zdecydowanie i raczej niezadowolony/a.



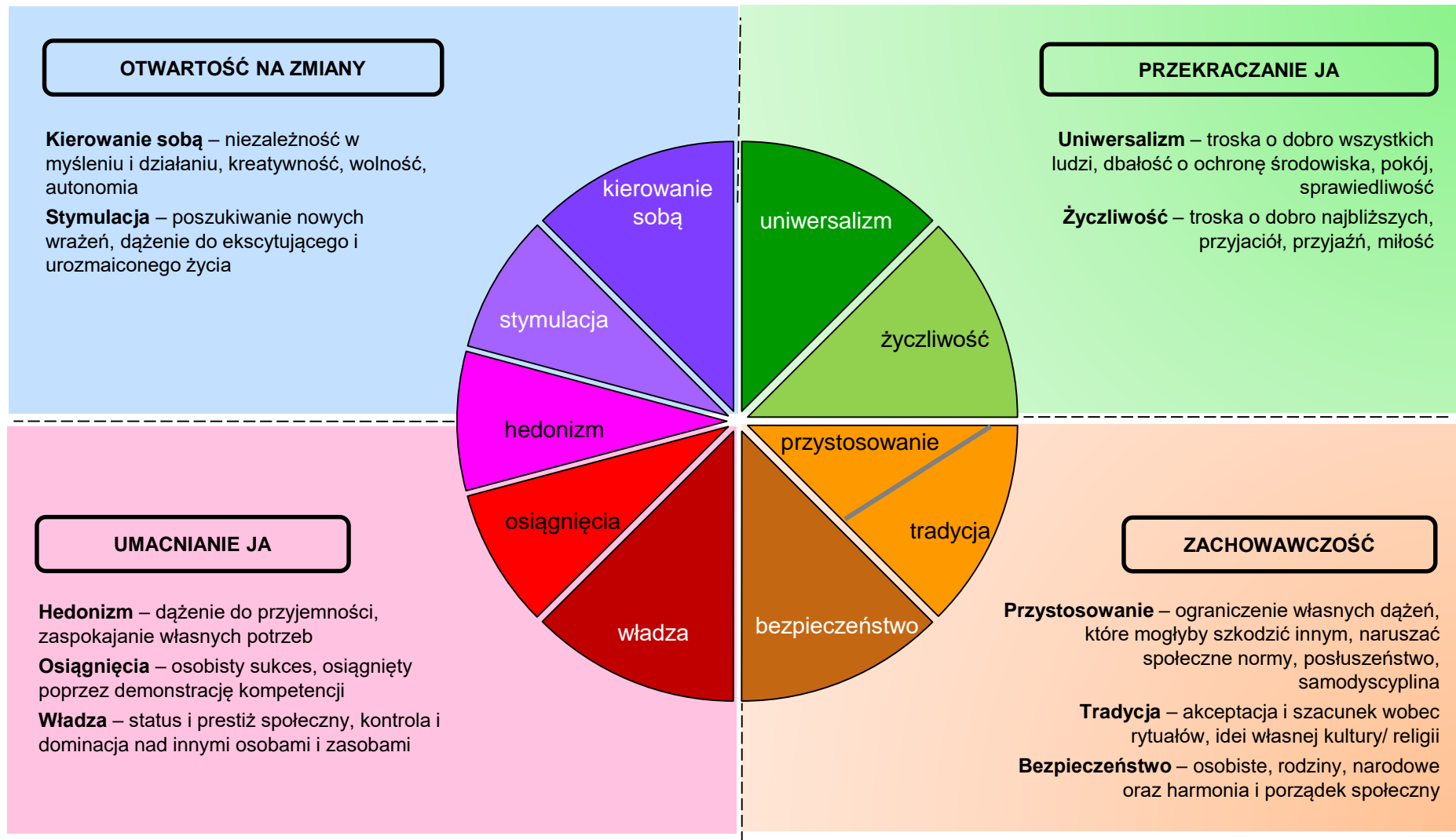
05 Zadowolenie z życia

Q32: W jakim stopniu jest Pan/i zadowolony/a: ?

Mieszkańcy powiatu kościerskiego są zadowoleni przede wszystkim ze swoich przyjaciół, dzieci i ogólnie ze swojego życia (každorazowo ponad 70 proc.). Zdecydowana większość (dwóch na trzech badanych) pozytywnie postrzega również swoje wykształcenie, materialne warunki bytu oraz swoje małżeństwo. Natomiast respondenci najczęściej uskarżają się na swoje dochody (33 proc.) czy stan swojego zdrowia (22 proc.).

06 | Wartości, postawy

06 Struktura wartości – koło Sz. Schwartza



06 Struktura wartości – zestaw stwierdzeń

META-WARTOŚĆ	WARTOŚĆ	STWIERDZENIA
OTWARTOŚĆ NA ZMIANY	kierowanie sobą	1. Ważne jest dla niego wymyślanie nowych rzeczy i twórcze podejście. Lubi robić wszystko na swój własny, oryginalny sposób. 11. Ważne jest dla niego, aby sam podejmował decyzje w swoich własnych sprawach. Lubi wolność i niezależność od innych.
	stymulacja	6. Lubi niespodzianki i zawsze poszukuje nowych zajęć. Jego zdaniem ważne jest, by w życiu zajmować się wieloma różnymi rzeczami. 15. Poszukuje przygód i lubi ryzykować. Chce mieć życie pełne wrażeń.
UMACNIANIE SIEBIE (JA)	hedonizm	10. Ważna jest dla niego dobra zabawa. Lubi niczego sobie nie odmawiać. 21. Poszukuje okazji, aby zabawić się. Ważne jest dla niego, aby robić to, co sprawia mu przyjemność.
	osiągnięcia	4. Ważne jest dla niego pokazywanie własnych zdolności, możliwości. Chce, aby ludzie podziwiali to, co robi. 13. Ważne jest dla niego odnoszenie znaczących sukcesów. Ma nadzieję, że ludzie docenią jego osiągnięcia.
	władza	2. Ważne jest dla niego to, aby być bogatym. Chce mieć dużo pieniędzy i różnych kosztownych przedmiotów. 17. Ważne jest dla niego, aby odpowiadać za coś i mówić innym, co mają robić. Chce, aby ludzie robili to, co im każe.
PRZEKRACZANIE SIEBIE (JA)	życzliwość	12. Bardzo ważne jest dla niego, aby pomagać otaczającym go ludziom. Pragnie dbać o ich dobro. 18. Ważne jest dla niego, aby być lojalnym wobec przyjaciół. Chce poświęcić się dla bliskich sobie osób.
	uniwersalizm	3. Uważa za ważne, żeby wszyscy ludzie na świecie traktowani byli równo. Jest przekonany, że każdy powinien mieć w życiu równe szanse. 8. Ważne jest dla niego wysłuchanie ludzi, którzy różnią się od niego. Nawet wtedy, gdy się z nimi nie zgadza, wciąż chce ich zrozumieć. 19. Jest głęboko przekonany, że ludzie powinni dbać o przyrodę. Ważna jest dla niego troska o środowisko naturalne.
ZACHOWAWCZOŚĆ	bezpieczeństwo	5. Ważne jest dla niego, aby żyć w bezpiecznym otoczeniu. Unika wszystkiego, co mogłoby zagrażać jego bezpieczeństwu. 14. Jest dla niego ważne, aby Państwo zapewniło mu bezpieczeństwo przed wszystkimi zagrożeniami. Chce, żeby państwo było silne, by mogło bronić swoich obywateli.
	przystosowanie	7. Uważa, że ludzie powinni postępować zgodnie z nakazami. Sądzi, że ludzie powinni zawsze stosować się do zasad i przepisów, nawet gdy nikt nie widzi tego, co robią. 16. Ważne jest dla niego, aby zawsze zachowywać się właściwie. Pragnie uniknąć postępowania, które ludzie mogliby uznać za złe.
	tradycja	9. Ważne jest dla niego, aby być skromnym i pokornym. Stara się nie zwracać na siebie uwagi. 20. Ważna jest dla niego tradycja. Stara się postępować zgodnie z tradycjami religijnymi lub rodzinnymi.

06 Wartości w życiu mieszkańców powiatu

Q30: W jakim stopniu człowiek opisany każdym z poniższych stwierdzeń jest podobny do Pana/i? Ważne jest dla niego...

Zaprezentowano łączny odsetek odpowiedzi bardzo podobny do mnie i podobny do mnie (5 i 6).

META-WARTOŚĆ	WARTOŚĆ	STWIERDZENIA	TOP2BOX (5 i 6)
OTWARTOŚĆ NA ZMIANY	kierowanie sobą	1. twórcze i kreatywne podejście	34%
		11. wolność, niezależność, samodzielne decydowanie	63%
	stymulacja	6. niespodzianki i różnorodne zajęcia	31%
		15. przygody, ryzyko, życie pełne wrażeń	20%
UMACNIANIE SIEBIE (JA)	hedonizm	10. dobra zabawa, nie odmawianie sobie niczego	17%
		21. aby się zabawić, robić to, co przyjemne	25%
	osiągnięcia	4. pokazywanie swoich zdolności i podziw innych	23%
		13. sukcesy i osiągnięcia, bycie docenionym	27%
	władza	2. bogactwo	19%
		17. aby odpowiadać za coś, wydawać innym polecenia	13%
PRZEKRACZANIE SIEBIE (JA)	życzliwość	12. aby pomagać innym, dbać o dobro ludzi	45%
		18. lojalność i poświęcenie dla bliskich	60%
	uniwersalizm	3. aby każdy miał równe szanse w życiu	59%
		8. wysłuchanie i rozumienie oponentów	46%
		19. troska o środowisko naturalne	65%
ZACHOWAWCZOŚĆ	bezpieczeństwo	5. bezpieczeństwo	50%
		14. aby państwo było silne, i mogło bronić obywateli	62%
	przystosowanie	7. postępowanie zgodnie z nakazami, przepisami	33%
		16. właściwe, aprobowane przez innych zachowanie	52%
	tradycja	9. skromność i pokora	44%
		20. tradycja religijna/rodzina	49%

06 Wartości w życiu mieszkańców powiatu

Q30: W jakim stopniu człowiek opisany każdym z poniższych stwierdzeń jest podobny do Pana/i?

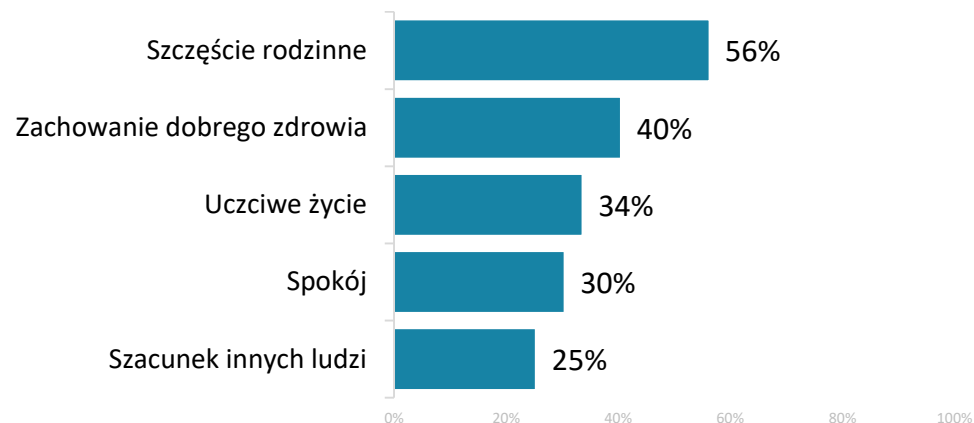
Z analizy wynika, że mieszkańcy powiatu kościerskiego wyznają głównie wartości związane z przekraczaniem siebie, czyli życzliwość i uniwersalizm. Ważne są dla nich przede wszystkim: troska o środowisko naturalne (65 proc.), lojalność i poświęcenie dla bliskich (60 proc.) oraz równe dla wszystkich szanse w życiu (59 proc.). Wysokie odsetki wskazań notujemy również dla wartości związanych z bezpieczeństwem (silne państwo – 62 proc. i bezpieczeństwo – 50 proc.). Jeden z najwyższych odsetków notujemy także dla stwierdzenia, które w strukturze wartości należy do otwartości na zmiany, a dokładniej – kierowania sobą: dla 63 proc. ważna jest wolność, niezależność i decydowanie. Najmniej istotne natomiast są wartości związane z umacnianiem siebie, czyli hedonizm, osiągnięcia i władza.

06 Najważniejsze wartości

Q31: Które z podanych wartości na tej liście są dla Pana(-i) najważniejsze w życiu?

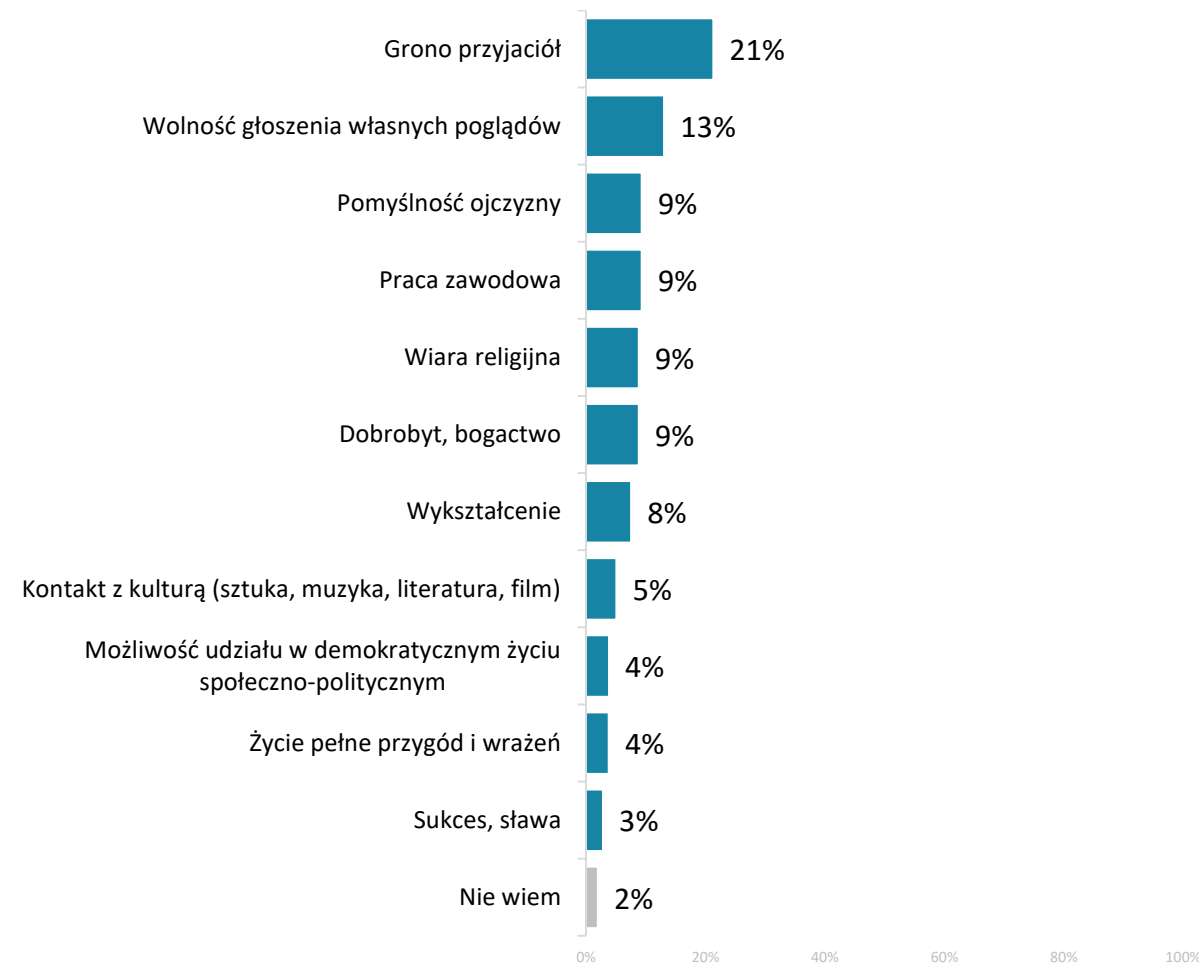
Maksymalnie 3 wskazania

TOP 5 WARTOŚCI



Spośród ujętych w badaniu wartości, dla mieszkańców powiatu kościerskiego, najważniejsze są: szczęście rodzinne (56 proc.), zachowanie dobrego zdrowia (40 proc.), a także uczciwe życie (34 proc.) oraz spokój (30 proc.). Najmniejsze znaczenie przywiązują natomiast do sukcesu i sławy (3 proc.), przygód i wrażeń (4 proc.) a także możliwości udziału w demokratycznym życiu (po 4 proc.).

POZOSTAŁE WARTOŚCI

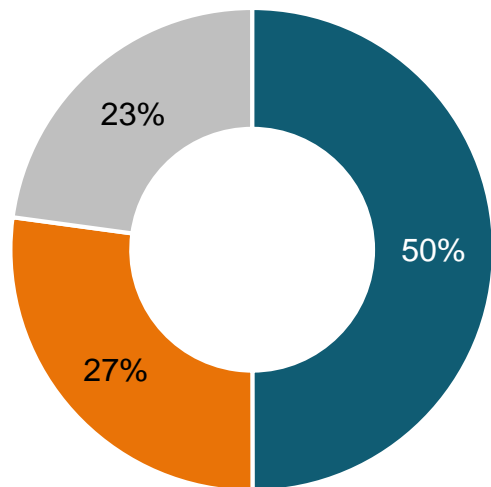


07 | Kapitał społeczny

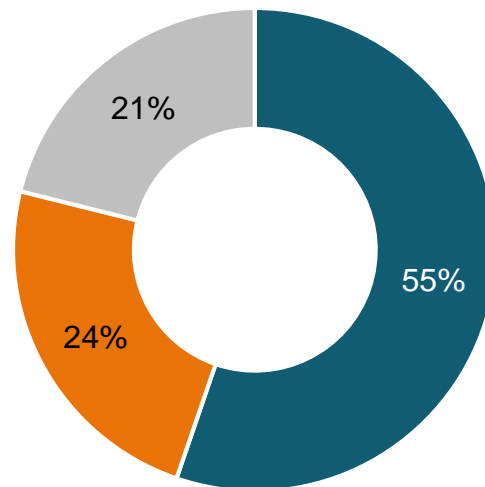
07 Kapitał społeczny: zaufanie, współpraca, pomoc innym

Q28: Odczytam teraz kilka opinii. Proszę wybrać tę, która jest najbliższa Pana(-i) poglądom.

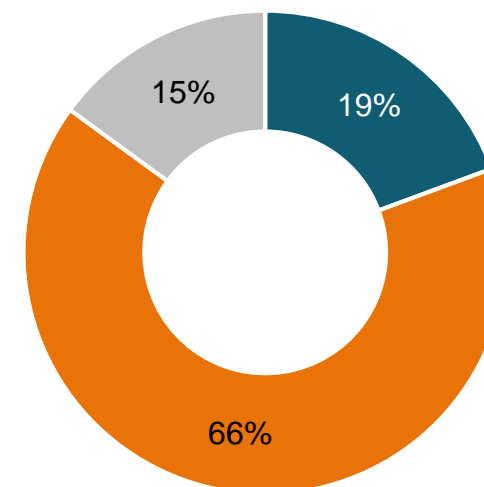
- Obecnie trzeba być bardziej wrażliwym i gotowym do niesienia pomocy innym ludziom.
- Obecnie trzeba się bardziej koncentrować na walce o własne sprawy nie zważając na innych.
- Trudno powiedzieć



- Ludzie tacy jak ja, działając wspólnie z innymi, mogą pomóc potrzebującym lub rozwiązać niektóre problemy swojego środowiska, osiedla, wsi lub miasta.
- Ludzie tacy jak ja nawet działając wspólnie z innymi nie są w stanie pomóc potrzebującym ani rozwiązać problemów swojego środowiska, osiedla, wsi lub miasta.
- Trudno powiedzieć



- Ogólnie rzecz biorąc większości osób można ufać.
- W stosunkach z innymi ludźmi trzeba być bardzo ostrożnym.
- Trudno powiedzieć

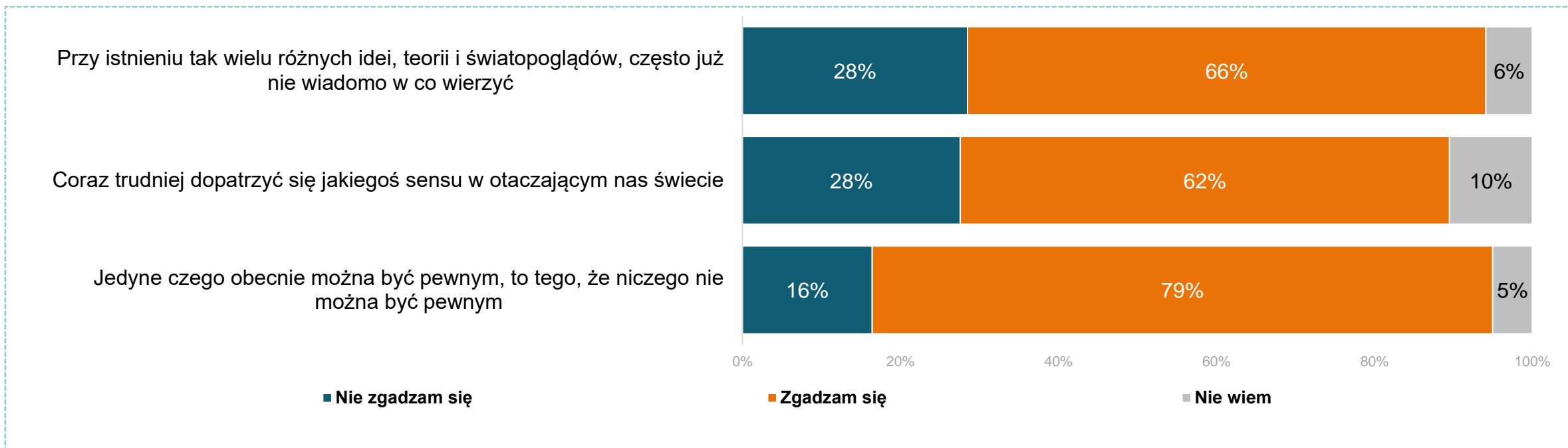


W powiecie kościerskim, badani większą wagę przywiązują do gotowości niesienia pomocy innym niż do bezwzględnej walki o własne sprawy (50 proc. vs 27 proc.). Powszechna jest również wiara w skuteczność wspólnego działania na rzecz potrzebujących i społeczności lokalnej (55 proc.). Natomiast większość badanych przyznaje, że w stosunkach z innymi ludźmi trzeba być bardzo ostrożnym (66 proc.).

07 Anomia, poczucie niepewności i bezcelowości

Q29: Czy zgadza się Pan/i z następującymi stwierdzeniami?

Zaprezentowano łączny odsetek odpowiedzi zdecydowanie i raczej się zgadzam oraz zdecydowanie i raczej się nie zgadzam.



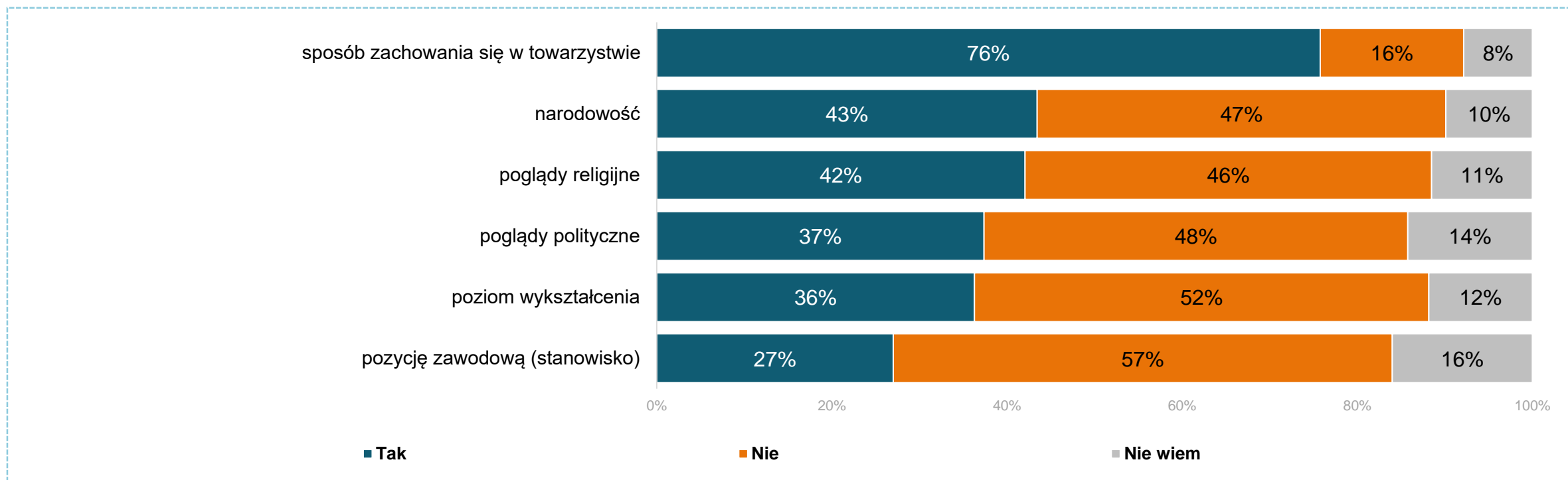
Ośmiu na dziesięciu respondentów przyznaje, że obecnie można być tylko pewnym tego, że niczego nie można być pewnym. Większość również twierdzi, że przy istnieniu wielu światopoglądów, nie wiadomo już w co wierzyć (66 proc.). Jednocześnie 62 proc. uważa, że obecnie coraz trudniej jest dopatrzeć się sensu w otaczającym świecie.

08 | Stosunek do różnych narodowości, mniejszości i migrantów

08 Dystans do osób odmiennych

Q33: Czy zależy Panu(-i), żeby ludzie, z którymi przebywa Pan(-i) okazjonalnie, przez pewien czas razem (wczasy, wycieczka, kursy itp.), byli do Pana(-i) podobni ze względu na...?

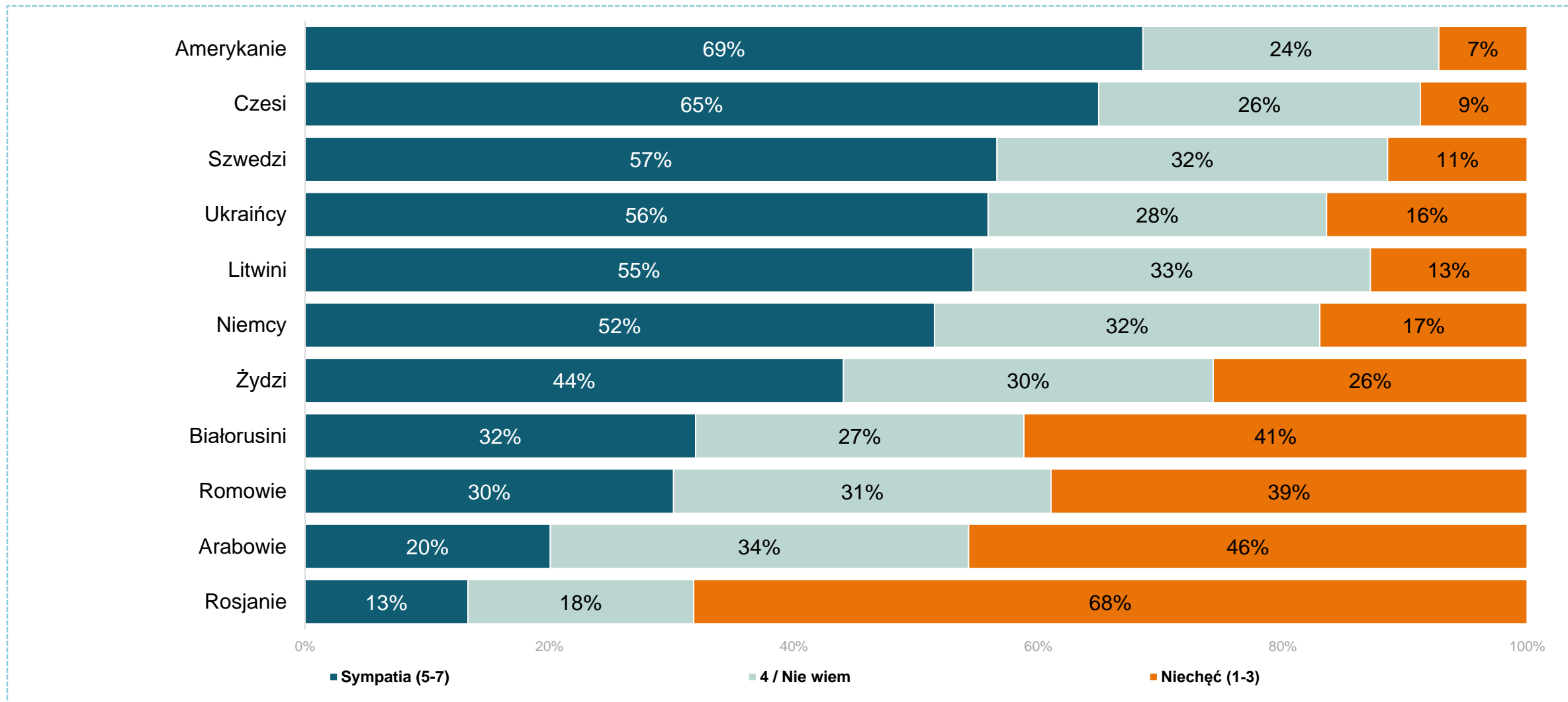
Zaprezentowano łączny odsetek odpowiedzi zdecydowanie i raczej tak oraz zdecydowanie i raczej nie.



Podobieństwo ze względu na sposób zachowania się w towarzystwie jest najważniejszą dla badanych cechą, jaką powinni posiadać ludzie, z którymi przebywają okazjonalnie (76 proc.). Dla dużej części respondentów z powiatu kościerskiego istotne są również: narodowość (43 proc.) oraz poglądy religijne (42 proc.) a nieco mniejsze znaczenie mają poglądy polityczne (37 proc.) oraz poziom wykształcenia (36 proc.). Natomiast najmniej ważna dla respondentów jest pozycja zawodowa współtowarzyszy (27 proc.).

08 Stosunek do osób różnych narodowości

Q34: Jakby Pan(-i) określił(-a) swój stosunek do niżej wymienionych narodowości?



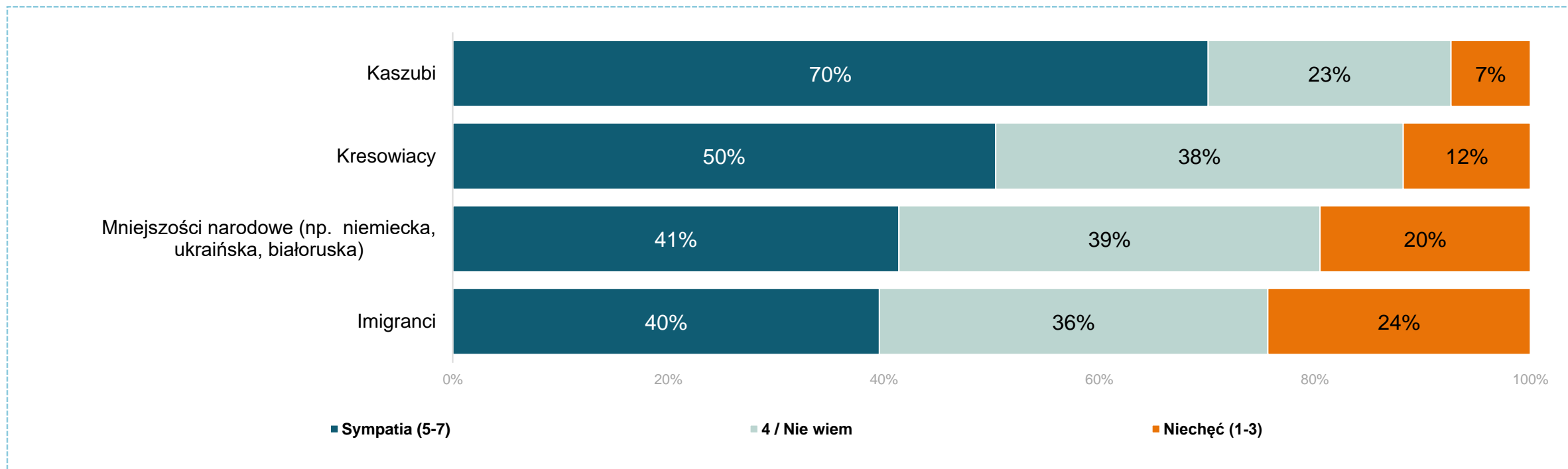
08 Stosunek do osób różnych narodowości

Q34: Jakby Pan(-i) określił(-a) swój stosunek do niżej wymienionych narodowości?

Mieszkańcy powiatu kościerskiego największą sympatią darzą Amerykanów (69 proc.) i Czechów (65 proc.). Wysoko w zestawieniu są również Szwedzi, Ukraińcy, Litwini i Niemcy (każdą z grup lubi ponad 50 proc. badanych). Największą niechęć respondenci żywią wobec Rosjan (68 proc.). Wysoki odsetek wskazań negatywnych notujemy również dla Arabów (46 proc.), Białorusinów (41 proc.) oraz Romów (39 proc.).

08 Stosunek do różnych grup mieszkańców Pomorza

Q35: W województwie pomorskim mieszkają bardzo różne osoby. Proszę określić swój stosunek do wybranych grup mieszkańców Pomorza.

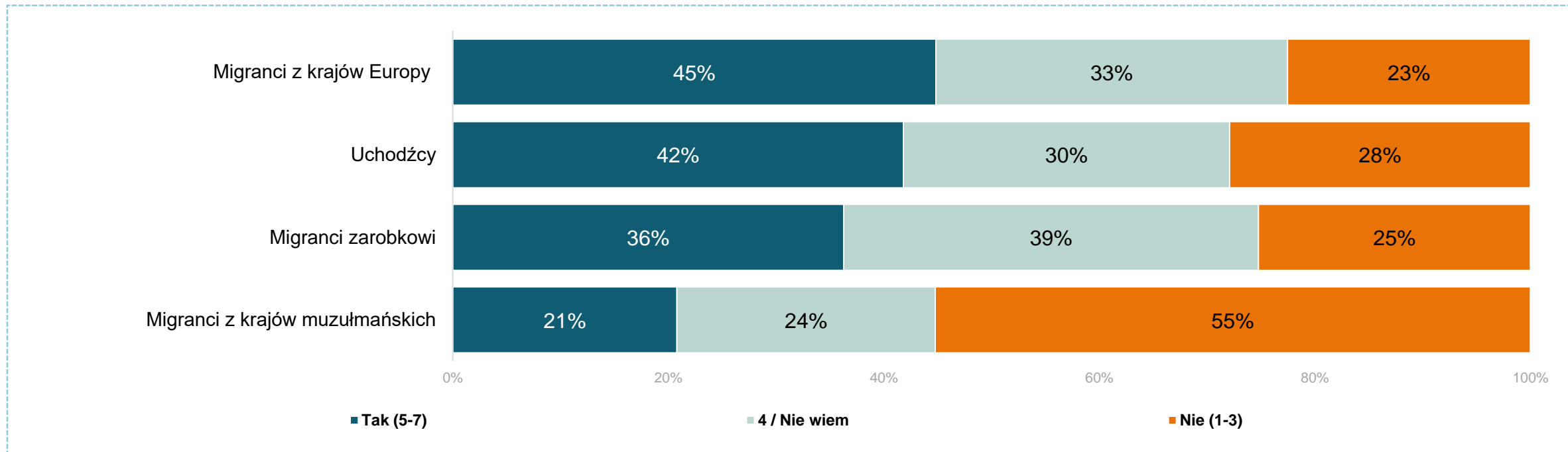


Odsetki zagregowane zgodnie z legendą.

Kaszubi są na ogół lubianą grupą mieszkańców Pomorza – 70 proc. badanych z powiatu kościerskiego darzy ich sympatią. Na kolejnym miejscu notujemy Kresowiaków z 50 proc. wskazań pozytywnych. Mniej lubiani są mieszkańcy należący do mniejszości narodowych (41 proc.) oraz imigranci (40 proc.). Niechęć wobec mniejszości narodowych wyraziło 20 proc., zaś wobec imigrantów – 24 proc. respondentów.

08 Czy Polska powinna przyjmować cudzoziemców?

Q36: Czy Polska powinna przyjmować poniższe grupy cudzoziemców?

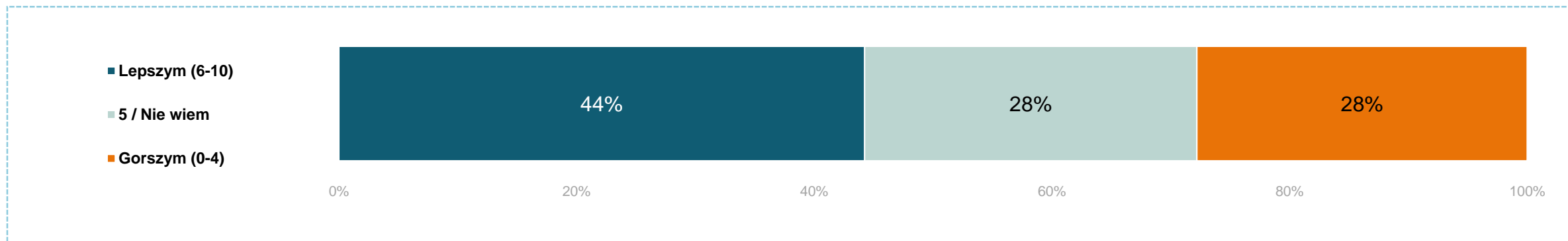


Odsetki zagregowane zgodnie z legendą.

W kwestii przyjmowania do Polski imigrantów, największą akceptację obserwujemy dla migrantów z krajów europejskich (45 proc.) i uchodźców (42 proc.). Nieco rzadziej badani zgadzają na przyjmowanie migrantów zarobkowych (36 proc.). Natomiast w przypadku migrantów z krajów muzułmańskich obserwujemy przewagę osób zgłaszających sprzeciw (55 proc.).

08 Wpływ imigracji na Pomorze na jakość życia w regionie

Q37: Czy w wyniku tego, że ludzie z innych krajów przyjeżdżają na Pomorze i żyją tutaj, region staje się gorszym czy lepszym miejscem do życia?



Odsetki zagregowane zgodnie z legendą.

W powiecie kościerskim przeważa opinia, że imigracja na Pomorze sprawia, iż życie w regionie staje się lepsze – taką postawę deklaruje 44 proc. ankietowanych z tego regionu. Jednocześnie 28 proc. badanych twierdzi, że imigracja ma negatywny wpływ.



DZIAŁ 3

POLITYKA

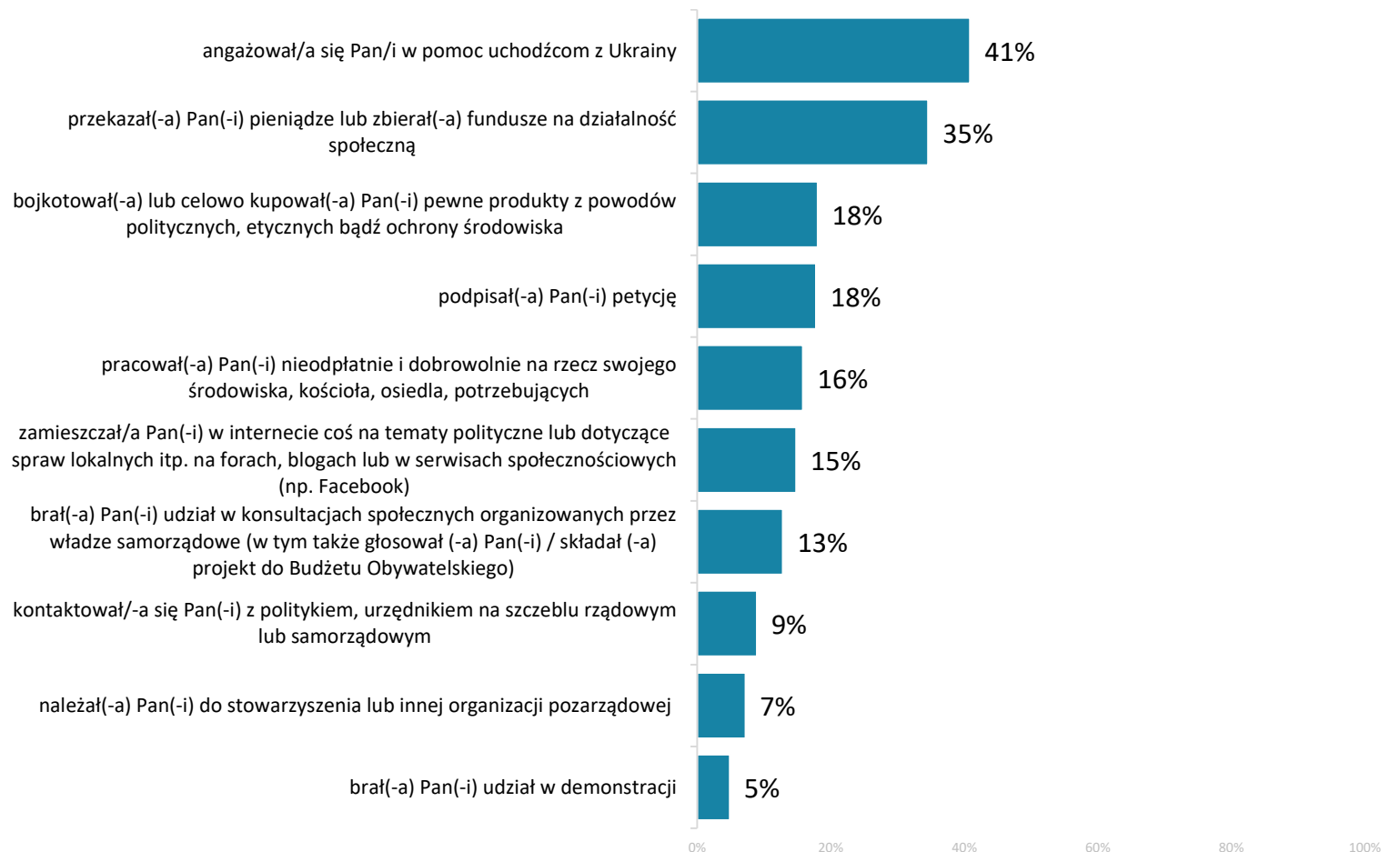


09 | Aktywność obywatelska i polityczna

09 Aktywność obywatelska – ostatni rok

Q25: Czy w ciągu ostatniego roku ... ? (TAK/NIE dla każdego typu działalności)

Wykres przedstawia odsetki odpowiedzi TAK

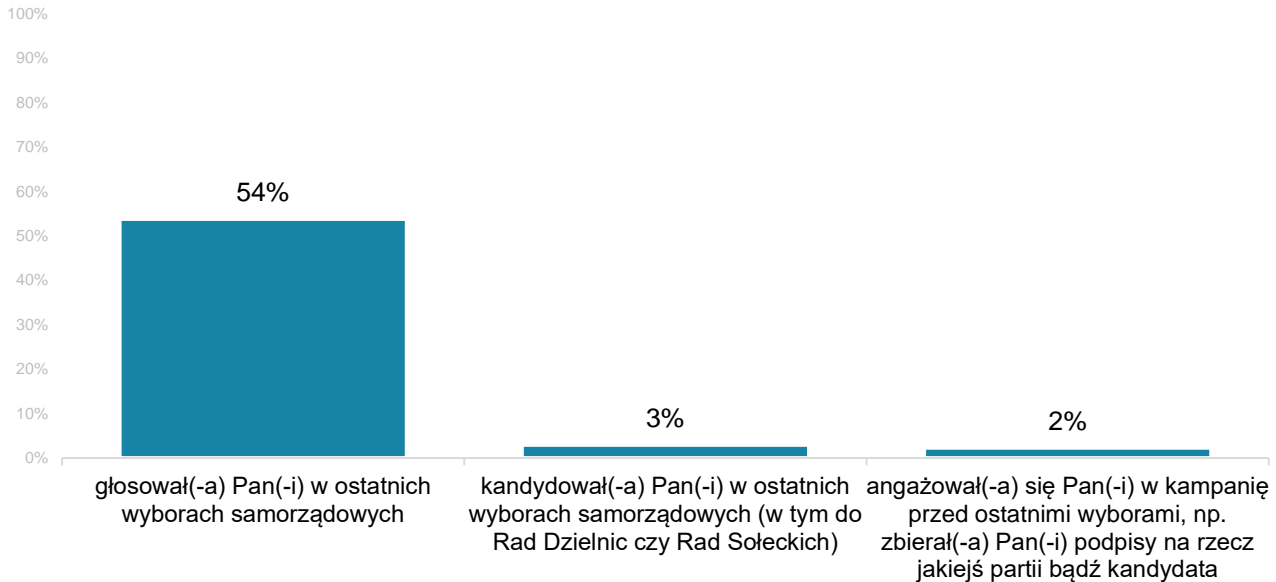


Najczęściej podejmowanymi aktywnościami obywatelskimi w ostatnim roku były: zaangażowanie w pomoc uchodźcom z Ukrainy (41 proc.) oraz zbieranie bądź przekazanie funduszy na działalność społeczną (35 proc.). Najniższe odsetki wskazań notujemy dla: udziału w demonstracji (5 proc.), członkostwa w stowarzyszeniu czy organizacji (7 proc.) oraz kontaktowania się z politykiem lub urzędnikiem (9 proc.).

09 Aktywność polityczna i społeczna

Q26: Czy w ostatnich wyborach samorządowych (2018 rok) podejmował/a Pan/i następujące działania?

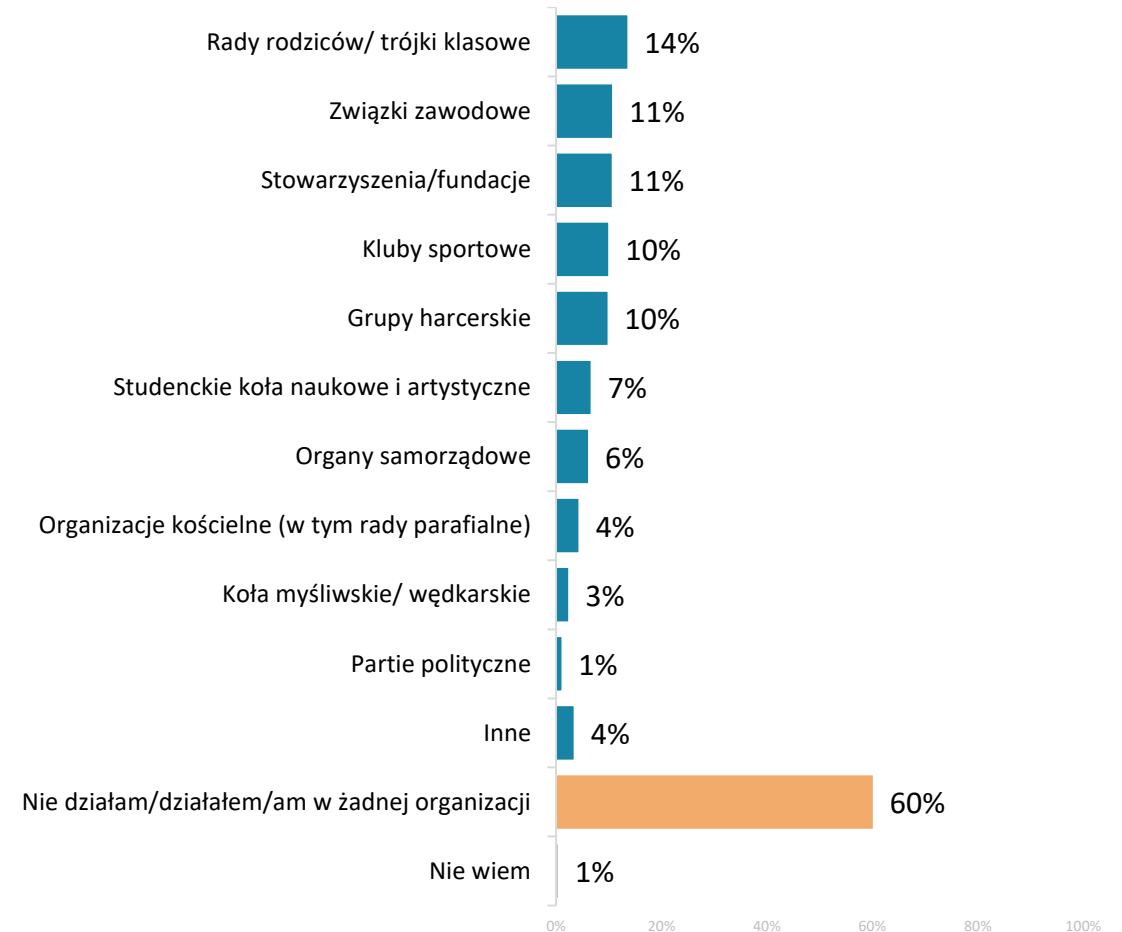
Wykres przedstawia odsetki odpowiedzi TAK



W ostatnich wyborach samorządowych udział w głosowaniu wzięło 54 proc. badanych z powiatu kościerskiego. Natomiast 3 proc. zgłosiło swoją kandydaturę, a 2 proc. zaangażowało się w kampanię wyborczą.

W przypadku zaangażowania w działalność różnego rodzaju organizacji – 60 proc. nigdy nie podejmowało takiej aktywności. Zazwyczaj badani należą lub należeli w przeszłości do rady rodziców/trójek klasowych (14 proc.), a około co dziesiąty badany wskazał: związki zawodowe, stowarzyszenia/fundacje, kluby sportowe, kluby harcerskie.

Q27: Czy obecnie lub w przeszłości działa [działał(-a)] Pan(-i) w wymienionych podmiotach?

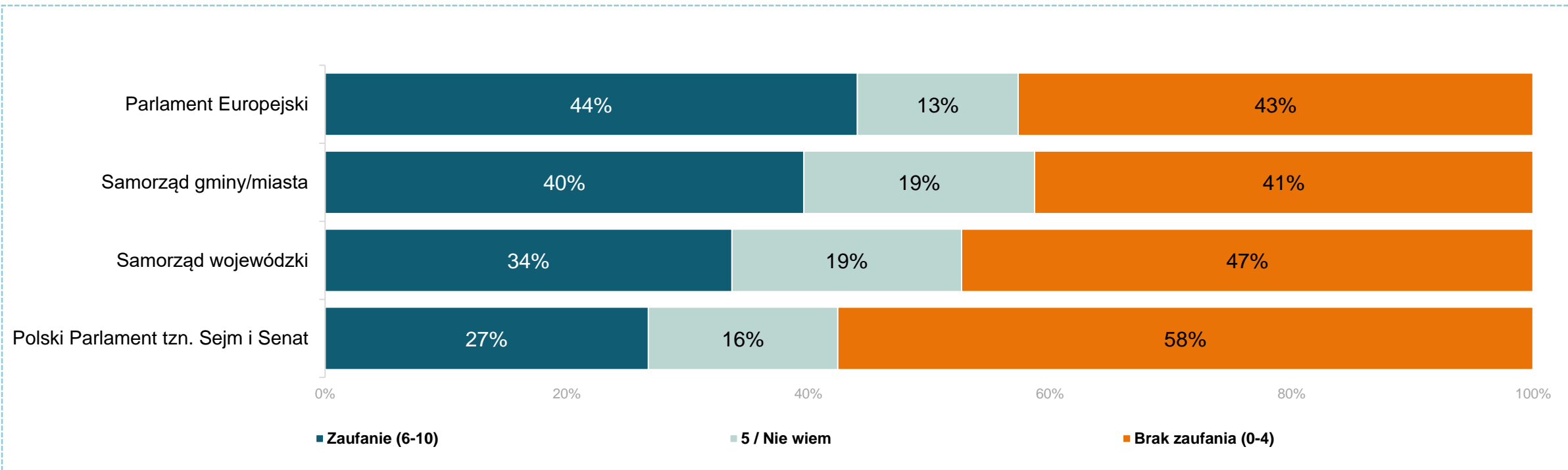


Możliwe wiele wskazań

10 | Zaufanie do systemu politycznego

10 Zaufanie do instytucji różnych szczebli

Q38: Proszę wskazać na skali od 0 do 10 na ile osobiście ma Pan/i zaufanie do każdej z poniższych instytucji.
[0 oznacza całkowity brak zaufania wobec instytucji, a 10 oznacza, że ma Pan/i do niej całkowite zaufanie].



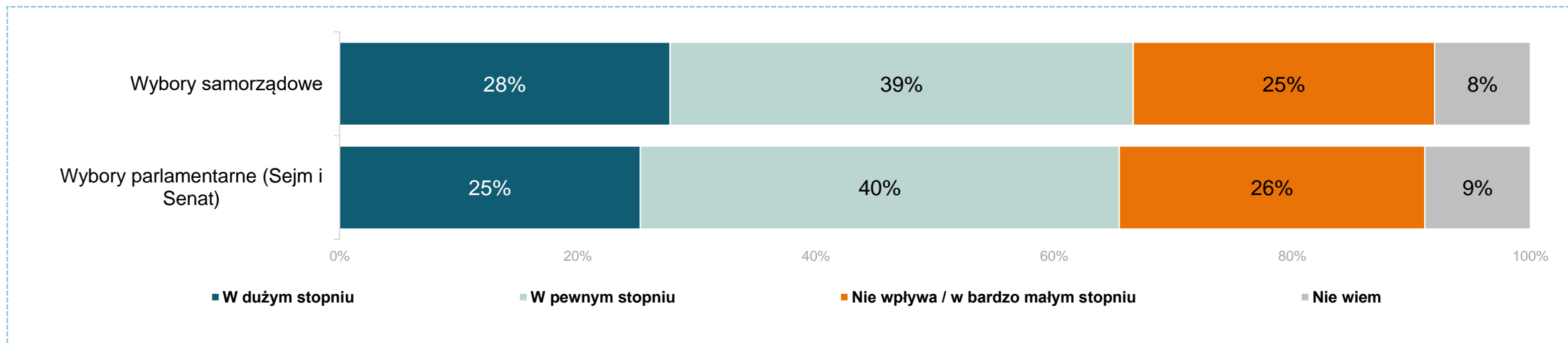
Odsetki zagregowane zgodnie z legendą.

Spośród ujętych instytucji, największy poziom zaufania notujemy dla Parlamentu Europejskiego (44 proc.) oraz samorządu gminy (40 proc.), jednak wielu badanych wskazało na brak zaufania do tych instytucji (kolejno 43 proc. i 41 proc.). Niski poziom ufności obserwujemy dla samorządu wojewódzkiego – 34 proc., a jednocześnie 47 proc. wyraziło brak ufności. Najmniejsze zaufanie mieszkańcy powiatu kościerskiego mają do Polskiego Parlamentu (27 proc. wskazań pozytywnych przy 58 proc. negatywnych).

10 Wpływ głosu oddanego przez obywatela na wynik wyborów

Q41: W jakim stopniu, w Pana/Pani odczuciu głos oddany przez Pana/Panią w wyborach samorządowych wpływa na ostateczny wynik wyborów?

Q42: W jakim stopniu, w Pana/Pani odczuciu głos oddany przez Pana/Panią w wyborach parlamentarnych (Sejm, Senat) wpływa na ostateczny wynik wyborów?



Zaprezentowano łączne odsetki odpowiedzi wpływa w dużym i bardzo dużym stopniu oraz wpływa w małym stopniu i w ogóle nie wpływa.

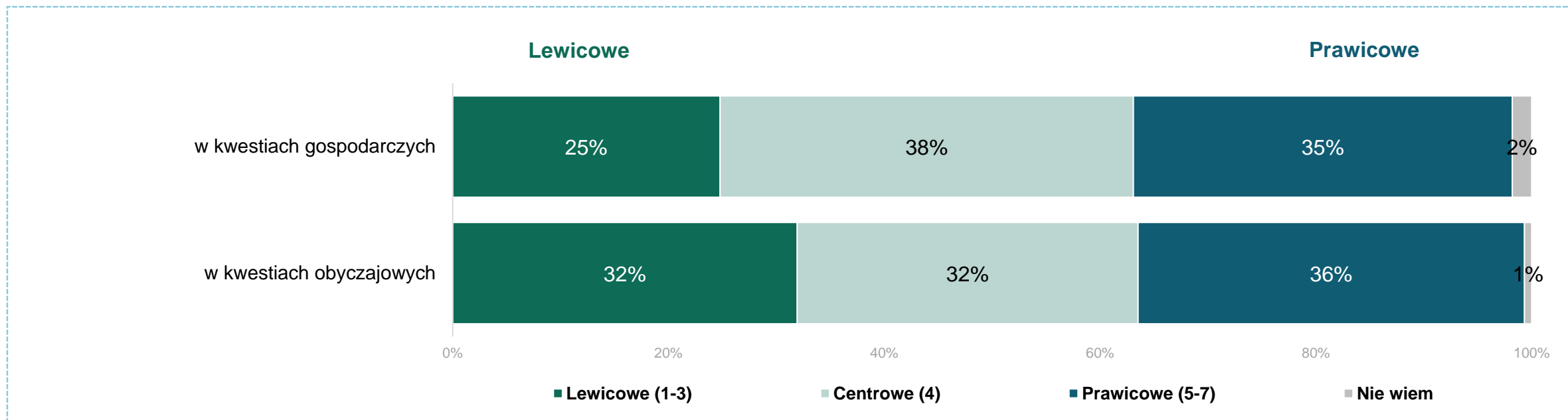
Co czwarty badany twierdzi, że jego udział w wyborach ma niewielkie znaczenie dla ostatecznego rezultatu – dotyczy to zarówno wyborów samorządowych, jak i parlamentarnych. Podobnie, około co czwarty wierzy, że jego głos w dużym stopniu wpływa na wynik.

11 | Poglądy na temat polityki i samorządu

11 Poglądy polityczne: gospodarcze i obyczajowe

Q39: Jak określiłby(-aby) Pan(-i) swoje poglądy polityczne w kwestiach gospodarczych?

Q40: Jak określiłby(-aby) Pan(-i) swoje poglądy polityczne w kwestiach obyczajowych?



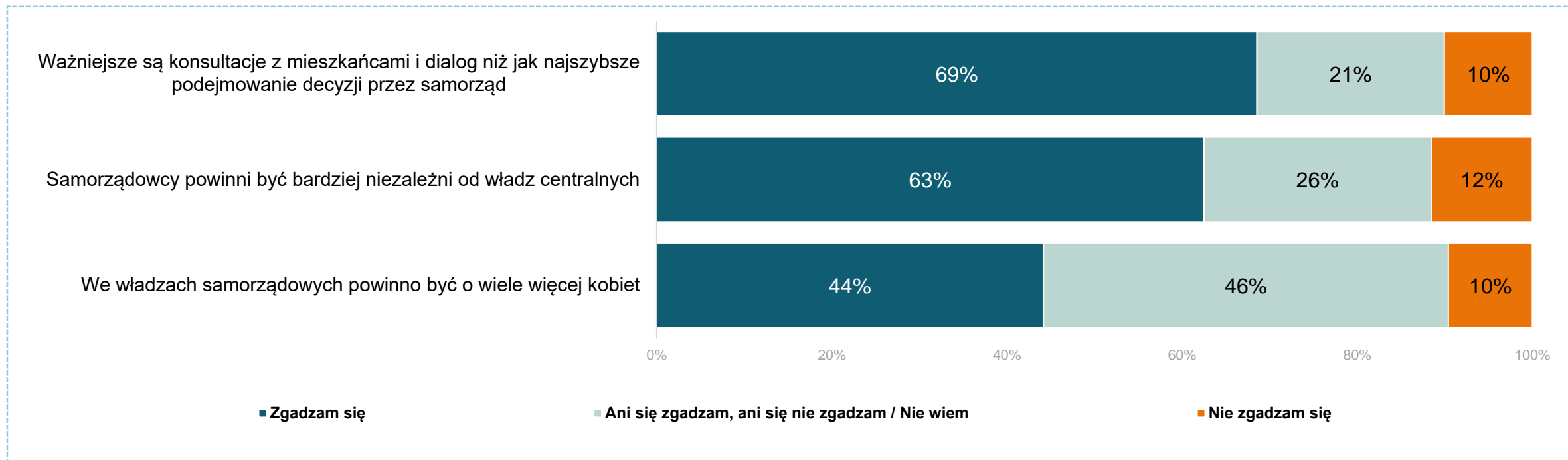
Odsetki zagregowane zgodnie z legendą.

Mieszkańcy powiatu kościerskiego w kwestiach gospodarczych częściej deklarują poglądy prawicowe niż lewicowe (35 proc. vs 25 proc.), przy czym najczęściej wśród badanych występują poglądy centrowe (38 proc.). W kwestiach obyczajowych, badani są bardziej podzieleni - również nieco częściej zorientowani są prawicowo niż lewicowo, jednak ta różnica jest mniejsza (36 proc. vs 32 proc.). Natomiast badani, którzy mają centrowe poglądy stanowią 32 proc.

11 Ogólne opinie na temat samorządu

Q49: Proszę wskazać, na ile Pan/i zgadza się z następującymi stwierdzeniami?

Zaprezentowano łączny odsetek odpowiedzi zdecydowanie i raczej się zgadzam oraz zdecydowanie i raczej się nie zgadzam.

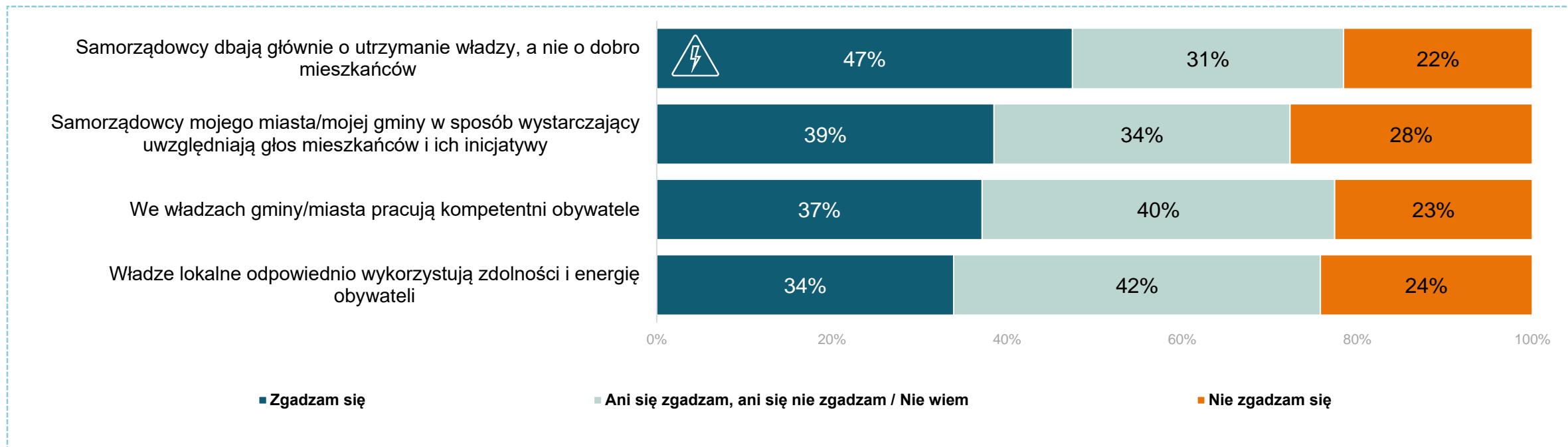


Blisko 70 proc. badanych z powiatu kościerskiego uważa, że konsultacje i dialog z mieszkańcami są ważniejsze niż szybkie podejmowanie decyzji przez samorząd, a niemal 2/3 respondentów opowiada się za większą niezależnością władz samorządowych od centralnych. Jednocześnie 44 proc. ankietowanych twierdzi, że we władzach samorządowych jest za mało kobiet, a 46 proc. nie ma sprecyzowanego stanowiska w tej sprawie.

11 Opinie na temat lokalnego samorządu (miasta, gminy)

Q50: Proszę wskazać na ile Pan(i) zgadza się z poniższymi twierdzeniami na temat samorządu lokalnego Pana/i miasta/ gminy?

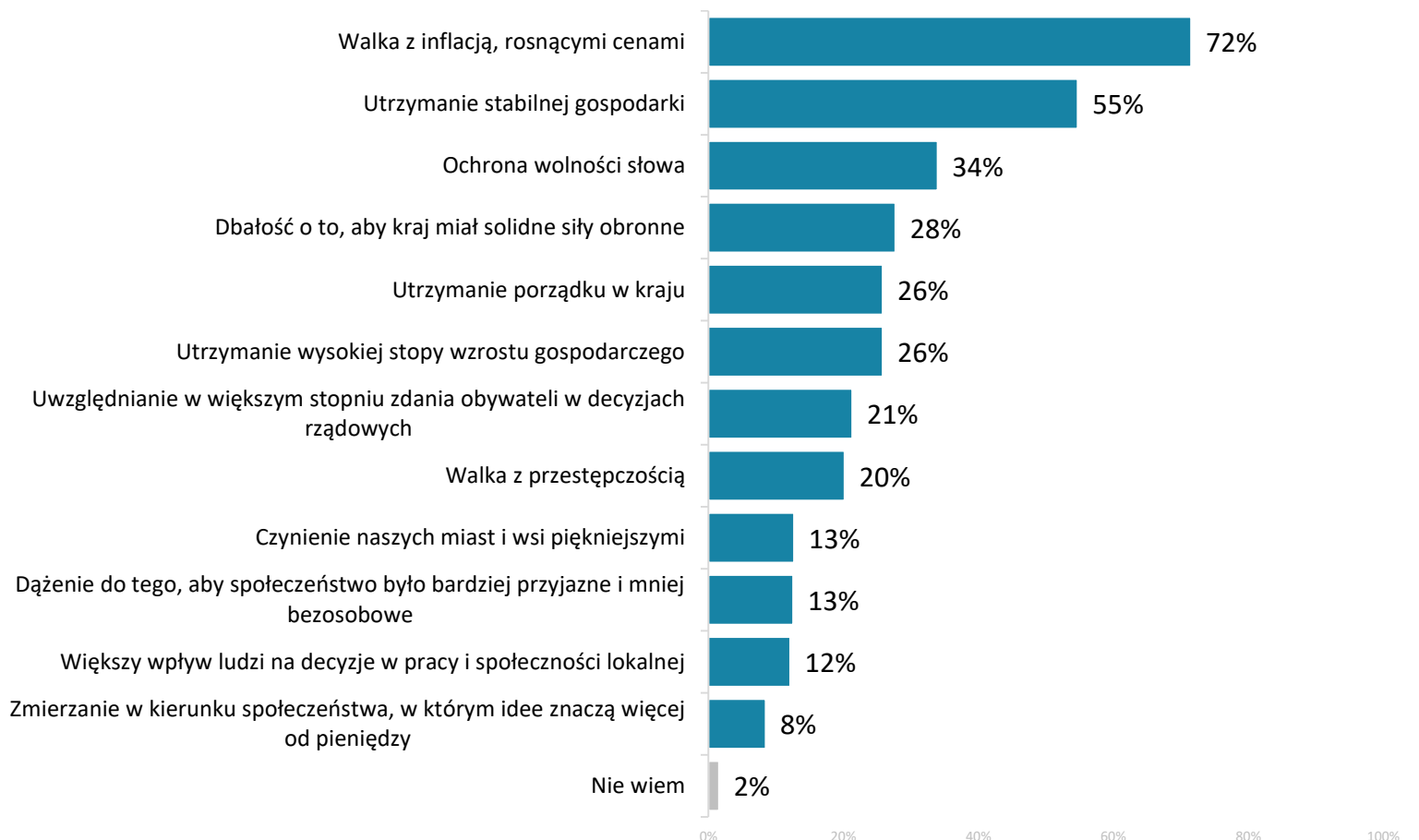
Zaprezentowano łączny odsetek odpowiedzi zdecydowanie i raczej się zgadzam oraz zdecydowanie i raczej się nie zgadzam.



Niemal połowa badanych ma negatywną opinię na temat samorządu w swojej gminie – 47 proc. uważa, że władze dbają głównie o utrzymanie władzy, a nie o dobro mieszkańców. Ze stwierdzeniem, że samorządowcy gminy w wystarczający sposób uwzględniają głos mieszkańców, zgadza się 39 proc. badanych przy 28 proc. zaprzeczeń. Istnieje również przewaga opinii pozytywnych na temat kompetencji pracowników władz (37 proc. vs 23 proc.), a także na temat odpowiedniego wykorzystywania zdolności i energii obywateli przez władze (34 proc. vs 24 proc.).

11 Najważniejsze cele dla Polski – w perspektywie 10 lat

Q51: Obecnie wiele mówi się o tym, co powinno być najważniejsze dla naszego kraju w ciągu najbliższych dziesięciu lat. Na liście tej wymieniono niektóre z celów, którym różni ludzie przypisują szczególnie duże znaczenie. Które z tych spraw są Pana(i) zdaniem, najważniejsze?

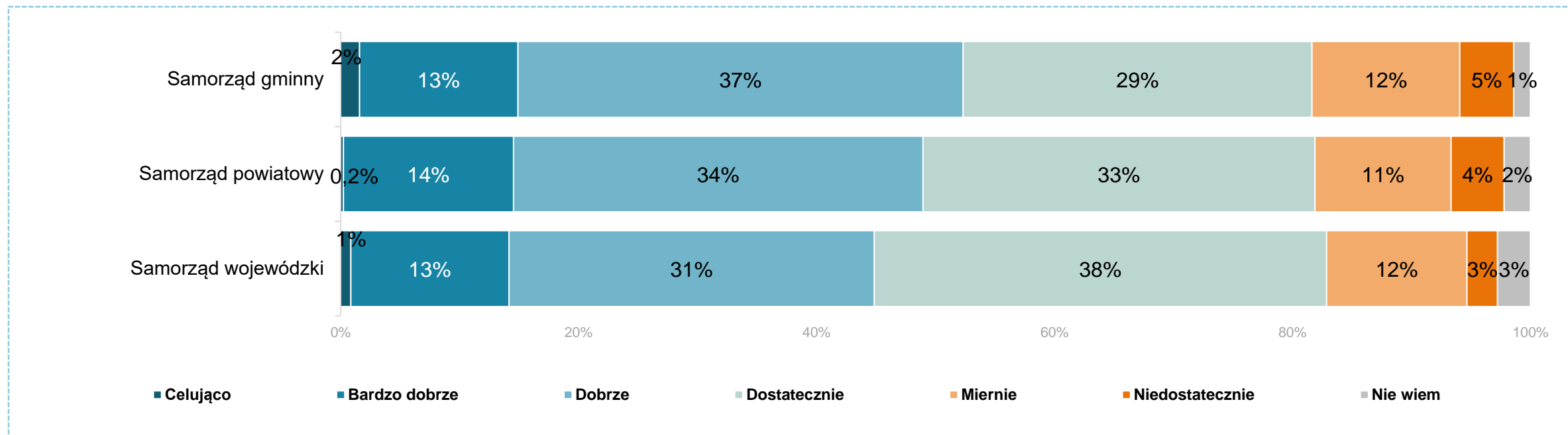


Według mieszkańców powiatu kościerskiego, najważniejszym celem dla Polski w perspektywie najbliższego dziesięciolecia jest walka z inflacją i rosnącymi cenami (72 proc.). Na drugim miejscu notujemy utrzymanie stabilnej gospodarki (55 proc.), a na trzecim – ochronę wolności słowa (34 proc.).

Maksymalnie 4 wskazania

11 Ocena skuteczności aktualnych władz samorządowych

Q52: Jak ocenia Pan(i) skuteczność działania aktualnych władz samorządowych, w skali szkolnej (od 1 do 6)?

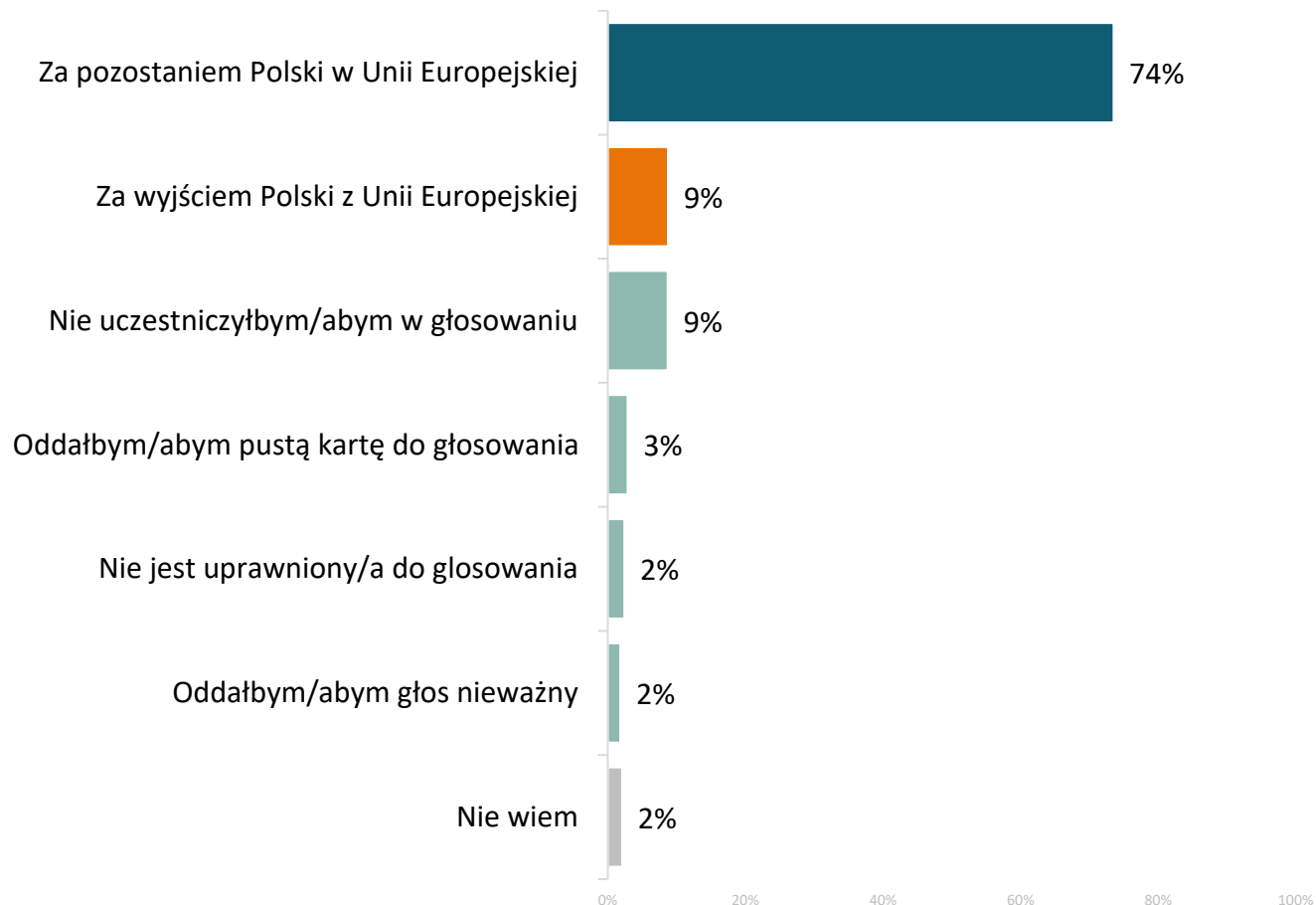


Skuteczność władz samorządowych jest na ogół oceniana pozytywnie. Najlepiej pod tym względem ocenione zostały samorządy gmin – korzystając ze szkolnej skali, oceny przynajmniej dobre przyznało 52 proc. badanych. Samorząd powiatowy pozytywnie oceniło ponad 48 proc., zaś samorząd wojewódzki – 45 proc. ankieterów. Udział opinii negatywnych jest stosunkowo niski – każdorazowo około 15 proc. wskazań na ocenę co najwyżej mierną.

12 | Decyzje wyborcze

12 Preferencje dotyczące członkostwa Polski w UE

Q43: Proszę sobie wyobrazić, że w najbliższą niedzielę odbyłoby się w Polsce referendum na temat członkostwa w Unii Europejskiej. Czy głosowałby/aby Pan/i za pozostaniem Polski w Unii Europejskiej czy za wyjściem Polski z Unii Europejskiej?

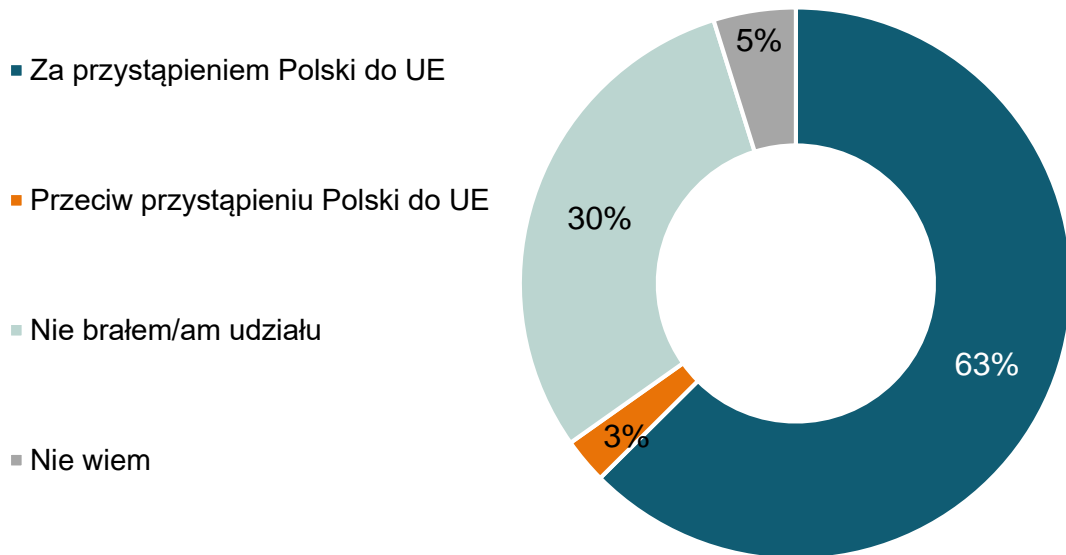


Trzech na czterech mieszkańców powiatu kościerskiego opowiada się za pozostaniem Polski w Unii Europejskiej, natomiast co dziesiąty wyraził stanowisko przeciwne.

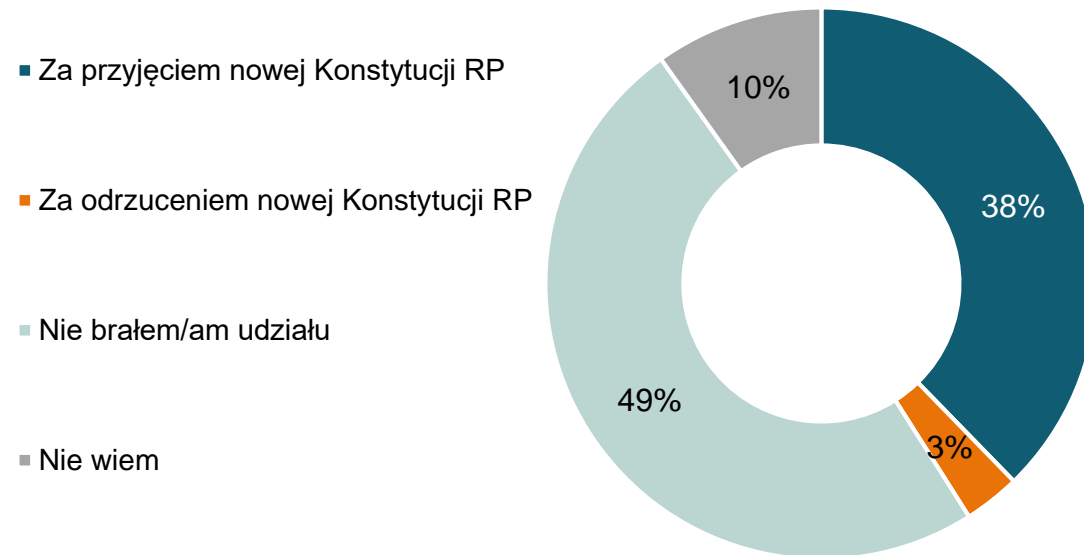
12 Decyzje wyborcze w referendach

Q44: Jak głosował/a Pan/i w referendum...?

... w sprawie przystąpienia Polski do UE w 2003 roku



... konstytucyjnym w 1997 roku



W referendum w sprawie przystąpienia Polski do UE, 63 proc. badanych z powiatu kościerskiego opowiedziało się za członkostwem, zaś przeciwnych było 3 proc. respondentów, przy czym 30 proc. ankietowanych nie wzięło udziału w tym referendum. Z kolei w referendum konstytucyjnym w 1997 roku, 38 proc. zagłosowało za przyjęciem nowej Konstytucji RP, zaś za odrzuceniem – 3 proc. badanych. Połowa ankietowanych nie brała udziału w referendum konstytucyjnym.