

POWIAT KARTUSKI

PODSUMOWANIE

Podsumowanie (1/3)

Powiat kartuski

- Mieszkańcom powiatu kartuskiego Pomorze kojarzy się z Morzem Bałtyckim. Wysoko w zestawieniu spontanicznych skojarzeń notujemy również: Trójmiasto (23 proc.) oraz zieleń, naturę i czyste powietrze (22 proc.).
- Do atrybutów województwa pomorskiego, zdaniem badanych, należą przede wszystkim: potencjał turystyczny, przyroda, krajobrazy (64 proc.), a także Gdańsk wraz z jego historią i zabytkami (44 proc.).
- Typowy mieszkaniec Pomorza postrzegany jest w pozytywnym świetle – po pierwsze jako osoba pracowita (75 proc.), przedsiębiorcza i aktywna (po 69 proc.), następnie jako otwarta na ludzi i tolerancyjna (ok. 60 proc.), ale też swojska, zakorzeniona i religijna (ok. 55 proc.).
- Mieszkańcy powiatu są zadowoleni z jakości życia, zarówno w województwie pomorskim, jak i we własnym miejscu zamieszkania (ponad 90 proc.), a jednocześnie większość spodziewa się jej poprawy. Ponadto co drugi badany uważa, że w województwie pomorskim żyje się lepiej niż w innych regionach kraju, a blisko co trzeci uważa, że jakość życia jest podobna. Pomorze jest postrzegane przez 2/3 respondentów jako wymarzone miejsce do życia, a niemal 80 proc. badanych wyraża dumę z bycia mieszkańcem tego regionu.
- Co dziesiąty badany przewiduje możliwość przeprowadzki w ciągu najbliższych 5 lat, jednak blisko połowa z nich w obrębie województwa pomorskiego.
- W powiecie kartuskim obszarami do poprawy są głównie: dostęp do mieszkań w dobrej cenie, dostęp do usług zdrowotnych oraz poziom natężenia ruchu na drogach (po ok. 45 proc.).
- Emocjonalny związek z Pomorzem deklaruje ośmiu na dziesięciu badanych. W przypadku subregionów, mieszkańcy powiatu kartuskiego przywiązani są w największym stopniu do Kaszub (74 proc.) oraz Trójmiasta (54 proc.) – przede wszystkim ze względu na powiązania rodzinne oraz poczucie bycia u siebie.
- Najbardziej popularne media w powiecie kartuskim to telewizja i Internet – dwóch na trzech badanych korzysta z nich codziennie. Najrzadziej zaś respondenci sięgają po prasę papierową, rzadko też grywają w gry multimedialne (codziennie te czynności podejmuje około co dziesiąty badany). W przypadku życia kulturalnego i towarzyskiego – najczęściej badani deklarują wychodzenie do kina oraz pubu lub kawiarni (ponad 15 proc. przynajmniej raz w miesiącu). Inne aktywności podejmowane w czasie wolnym to przede wszystkim słuchanie muzyki (80 proc. przynajmniej raz w tygodniu), ale też sport (40 proc.) oraz czytanie książek (39 proc.).
- Mieszkańcy powiatu kartuskiego są na ogół zadowoleni z życia i poszczególnych jego aspektów, a przede wszystkim ze swoich najbliższych znajomych i przyjaciół, ze swojego życia, ze swoich dzieci, z materialnych warunków bytu oraz wykształcenia i kwalifikacji (każdorazowo ponad 70 proc.). Niezadowolenie częściej dotyczy stanu zdrowia oraz dochodów i finansów (ponad 20 proc.).

Podsumowanie (2/3)

Powiat kartuski

- Analiza wartości zgodnie ze strukturą wartości Schwartza wykazała, że mieszkańcy powiatu kartuskiego stawiają przede wszystkim na przekraczanie siebie, czyli życzliwość i uniwersalizm. Ważne jest dla nich głównie to, aby każdy miał równe szanse w życiu (65 proc.), a także troska o środowisko naturalne (65 proc.) oraz lojalność i poświęcenie dla bliskich (62 proc.). Wysokie odsetki wskazań notujemy również dla wartości związanych z bezpieczeństwem (silne państwo – 66 proc. i bezpieczeństwo – 53 proc.). Najmniej istotne natomiast są wartości związane z umacnianiem siebie, czyli hedonizm, osiągnięcia i władza (od 11 proc. do 28 proc. wskazań na poszczególne stwierdzenia przypisane do wartości).
- Ponad połowa badanych dostrzega potrzebę bycia wrażliwym i niesienia pomocy innym oraz dostrzega sens i skuteczność wspólnych działań w celu rozwiązywania różnych problemów. Jednocześnie brakuje zaufania społecznego – blisko 60 proc. uważa, że w stosunkach z innymi należy zachować ostrożność. Mieszkańcom powiatu kartuskiego towarzyszy poczucie niepewności (79 proc.). Wielu respondentów przyznaje również, że obecnie nie wiadomo, w co wierzyć (58 proc.) oraz, że coraz trudniej dopatrzeć się sensu w otaczającym świecie (49 proc.).
- Dla badanych ważne jest, aby osoby, z którymi przebywają okazjonalnie, były do nich podobne pod względem sposobu zachowania się w towarzystwie (78 proc.). Podobieństwo w zakresie religijności, poglądów politycznych, narodowości, wykształcenia, pozycji zawodowej nie jest istotne dla ponad połowy respondentów.
- Wśród ujętych w badaniu narodowości, największą sympatią darzeni są Amerykanie i Czesi (ponad 60 proc.). Natomiast niechęć najczęściej odczuwana jest wobec Rosjan (74 proc.), ale też wobec Arabów (48 proc.), Romów i Białorusinów (po 43 proc.). W przypadku różnych grup mieszkańców Pomorza – największą sympatią cieszą się Kaszubi (73 proc.).
- W przypadku stosunku wobec imigrantów, zdania są podzielone. Blisko co trzeci badany darzy ich sympatią, ale jednocześnie podobny odsetek odczuwa wobec nich niechęć. W pytaniu o to, czy Polska powinna przyjmować cudzoziemców, wyższy poziom akceptacji notujemy dla migrantów z Europy, a następnie dla uchodźców i migrantów zarobkowych (37 proc. – 34 proc.), zaś jedynie 12 proc. aprobuje przyjmowanie migrantów z krajów muzułmańskich. Blisko połowa badanych uważa, że w wyniku imigracji na Pomorze, region staje się lepszym miejscem do życia, (nie zgadza się co trzeci respondent).

Podsumowanie (3/3)

Powiat kartuski

- W ciągu roku poprzedzającego badanie, najczęściej podejmowanymi aktywnościami obywatelskimi były: pomoc uchodźcom z Ukrainy (42 proc.), przekazanie lub zbieranie funduszy na cele społeczne (32 proc.) oraz podpisanie petycji (20 proc.). Dwóch na trzech badanych nigdy nie angażowało się w działalność organizacji społecznych. W ostatnich wyborach samorządowych głosowało blisko 60 proc. badanych.
- Co czwarty badany uważa, że jego głos w dużym stopniu wpływa na ostateczny wynik wyborów, zaś co trzeci twierdzi, że jego głos nie ma znaczenia. Dotyczy to zarówno wyborów samorządowych, jak i parlamentarnych.
- Wysoki odsetek badanych wyraża nieufność wobec instytucji politycznych, a zwłaszcza wobec Polskiego Parlamentu – nie ufa mu aż 60 proc. badanych (przy 25 procentowym zaufaniu). Przewaga wskazań negatywnych dotyczy również Parlamentu Europejskiego (36 proc. vs 45 proc.) oraz samorządu wojewódzkiego (32 proc. vs 45 proc.). Najlepszy wynik notujemy dla samorządów gminnych, dla których wskazania pozytywne i negatywne równoważą się (43 proc. vs 40 proc.).
- Władze samorządowe – gminy, powiatu oraz województwa – zostały pozytywnie ocenione pod względem skuteczności. Dla każdej z instytucji oceny przynajmniej dobre (na szkolnej skali) stanowią około 50 procent. Z drugiej strony ponad 40 proc. uważa, że dla samorządowców ważniejsze jest utrzymanie stanowisk niż dobro mieszkańców. Co trzeci respondent jest przekonany, że we władzach samorządowych pracują kompetentni obywatele.
- W opinii większości ważniejszy jest dialog z mieszkańcami niż szybkie podejmowanie decyzji (61 proc.). Stosunkowo niski odsetek badanych uważa, że władze gminne uwzględniają w sposób wystarczający głos mieszkańców (30 proc.) oraz, że odpowiednio wykorzystują zdolności obywateli (25 proc.). Istnieje szerokie poparcie dla większej niezależności samorządowców od władzy centralnej (54 proc.). Natomiast tezę, że we władzach samorządowych powinno być więcej kobiet, popiera tylko co trzeci mieszkaniec powiatu kartuskiego, zaś co drugi ma ambiwalentny stosunek do tej kwestii.
- Mieszkańcy powiatu kartuskiego nieco częściej deklarują poglądy prawicowe niż lewicowe, zarówno w kwestiach gospodarczych (31 proc. vs 22 proc.), jak i obyczajowych (34 proc. vs 29 proc.).
- Za najważniejsze cele dla Polski w perspektywie dziesięciolecia uznane zostały: walka z inflacją i rosnącymi cenami (72 proc.) oraz utrzymanie stabilnej gospodarki (50 proc.). Badani w większości opowiadają się za pozostaniem Polski w UE (80 proc.). Przeciwnie zdanie wyraził niespełna co dziesiąty ankietowany.

WYNIKI BADAŃ

DZIAŁ 1

POMORZE

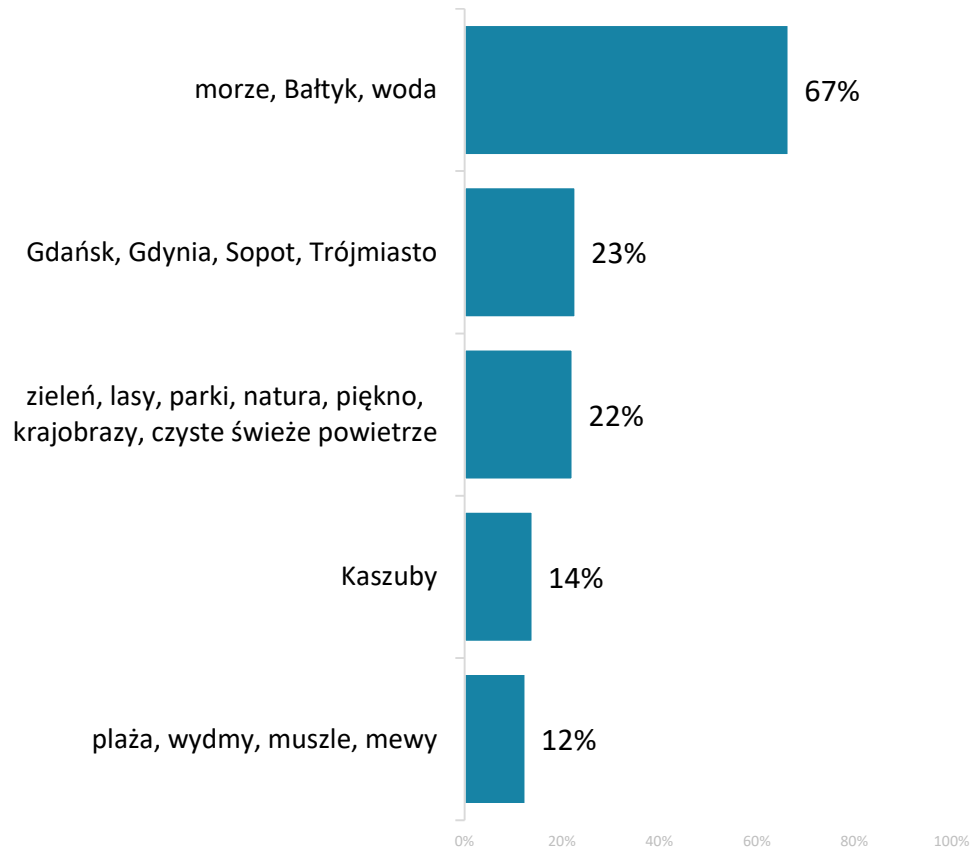


01 | Wizerunek Pomorza i jego mieszkańców

01 Spontaniczne skojarzenia z Pomorzem – TOP 5

Q1: Jakie ma Pan/i skojarzenia z Pomorzem? Proszę wskazać trzy rzeczy, które obecnie przychodzą Panu/i do głowy.

TOP 5 SKOJARZEŃ




W powiecie kartuskim, Pomorze kojarzy się przede wszystkim z Morzem Bałtyckim – dwóch na trzech badanych spontanicznie wskazało taką odpowiedź. Na kolejnych miejscach notujemy Trójmiasto (23 proc.) oraz dostęp do zieleni i świeżego powietrza (22 proc.). Wysoko w zestawieniu znalazły się również Kaszuby (14 proc.) oraz plaża (12 proc.). Na kolejnym slajdzie zaprezentowano pozostałe skojarzenia.

Pytanie otwarte.

01 Spontaniczne skojarzenia z Pomorzem - pozostałe

Q1: Jakie ma Pan/i skojarzenia z Pomorzem? Proszę wskazać trzy rzeczy, które obecnie przychodzą Panu/i do głowy.



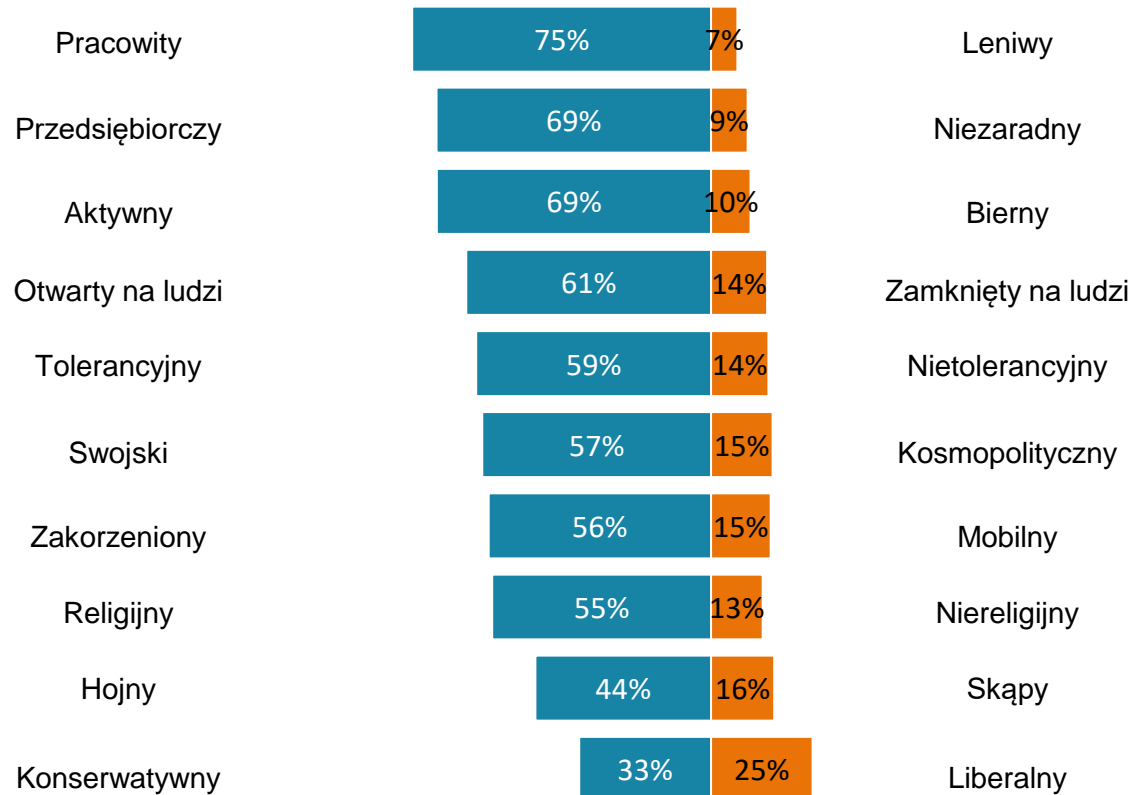
Pytanie otwarte.

01 Wizerunek mieszkańców Pomorza

Mieszkańcy Pomorza sami o sobie

TOP2BOX

Q9: Z jakimi cechami kojarzy się Panu(-i) typowy mieszkaniec Pomorza? Proszę posłużyć się skalą 1-5, gdzie 1 oznacza wybór przymiotnika po lewej stronie, a 5 – wybór przymiotnika po prawej stronie, wariant „3” oznacza brak zdania, a warianty 2 i 4 oznaczają natężenie danej cechy)

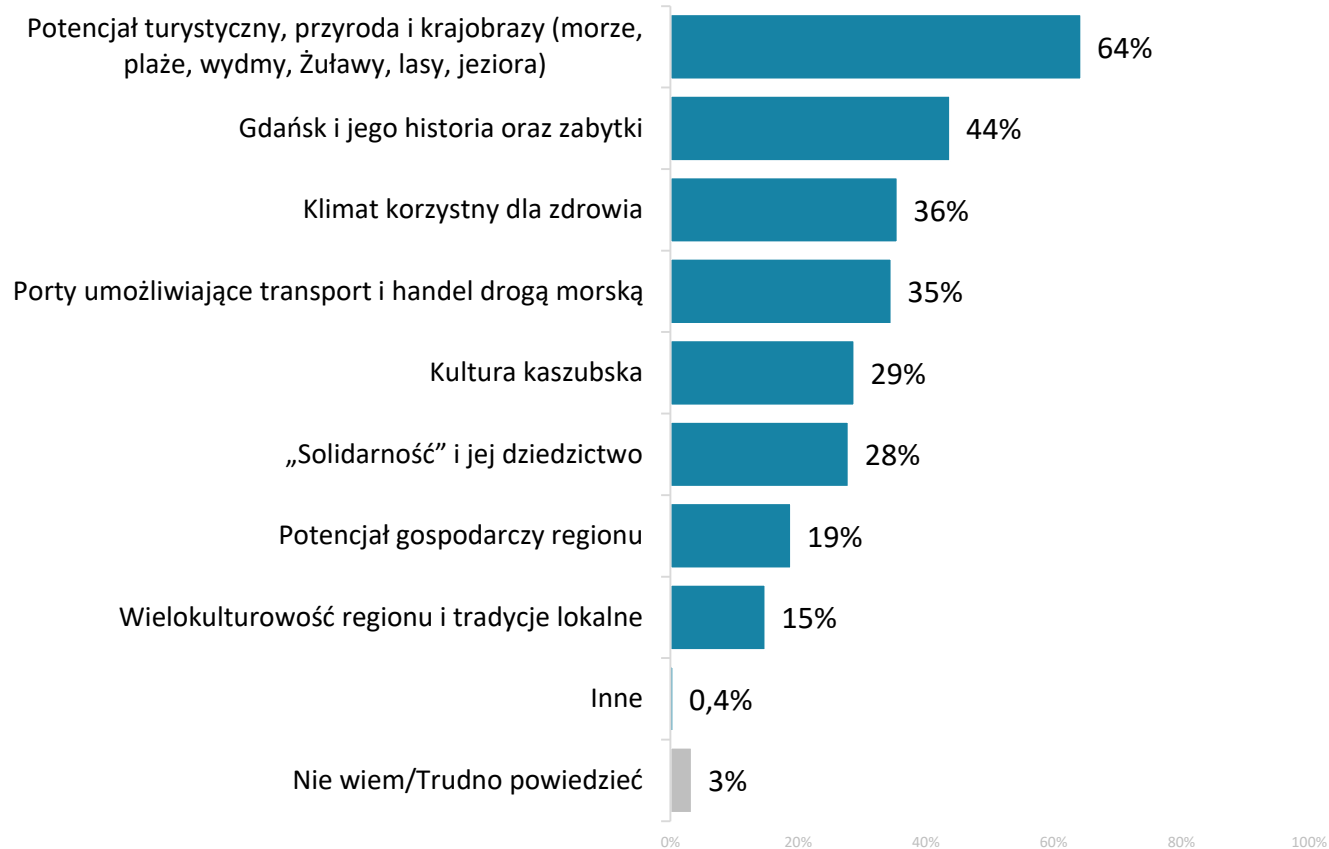


Według mieszkańców powiatu kartuskiego, typowy mieszkaniec Pomorza przejawia głównie cechy pozytywne. Jest przede wszystkim pracowity (75 proc.), przedsiębiorczy (69 proc.) i aktywny (69 proc.), a także otwarty na ludzi (61 proc.) i tolerancyjny (59 proc.). Ponad połowa badanych uważa również, że mieszkaniec Pomorza jest swojski, zakorzeniony i religijny.

W prezentacji danych przedstawiono łączne odsetki odpowiedzi 4 i 5 oraz 1 i 2. Pominięto odpowiedzi niezdecydowane – 3.

01 Atrybuty województwa pomorskiego

Q11: Czym Pana/i zdaniem województwo pomorskie wyróżnia się na tle innych regionów Polski?
Proszę wskazać maksymalnie 3 najważniejsze Pana/i zdaniem atrybuty.



W opinii badanych, wyróżnikiem województwa pomorskiego jest potencjał turystyczny, przyroda, krajobrazy (64 proc.). Duża grupa respondentów wskazała Gdańsk z jego historią i zabytkami (44 proc.). Rządziej natomiast za atrybuty województwa uznawane są potencjał gospodarczy (19 proc.) czy wielokulturowość regionu i tradycje lokalne (15 proc.).

Maksymalnie 3 wskazania

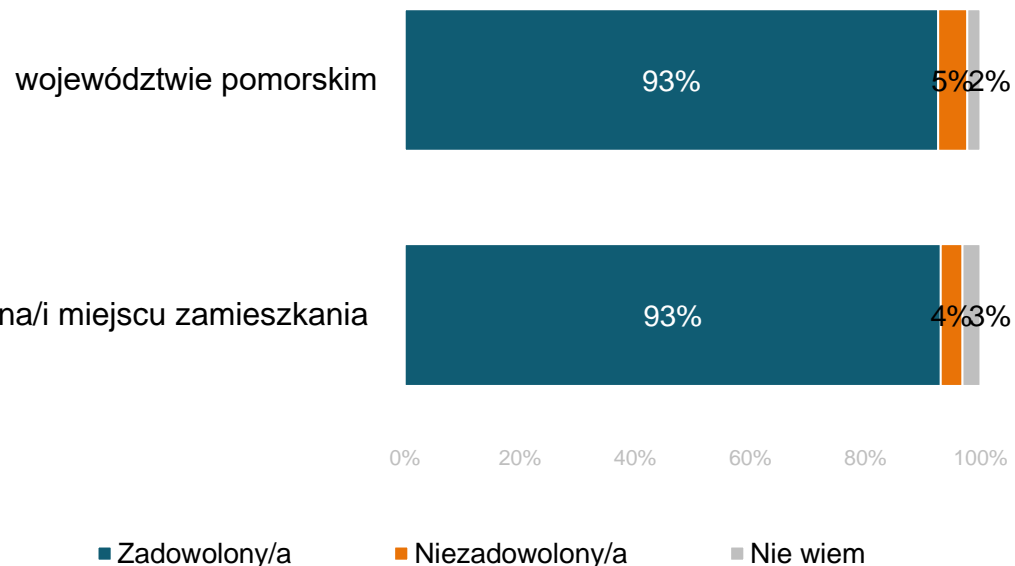
02 | Jakość życia na Pomorzu

02 Jakość życia na Pomorzu: zadowolenie i perspektywy

ZADOWOLENIE Z ŻYCIA W REGIONIE

Q2: Na ile jest Pan/i zadowolony/a z jakości życia w:

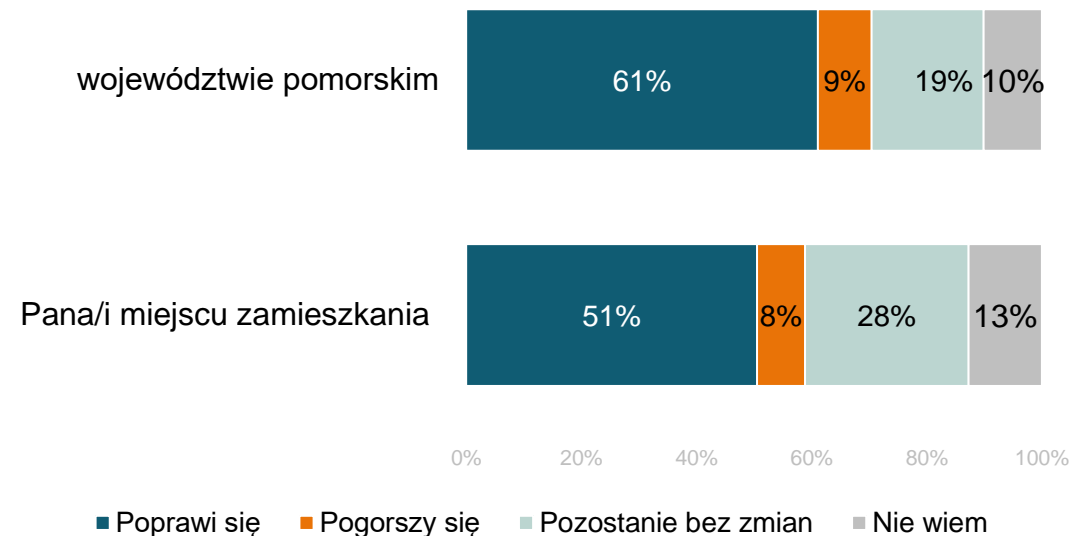
Łączne odsetki odpowiedzi zdecydowanie i raczej zadowolony/a oraz zdecydowanie i raczej niezadowolony/a.



PERSPEKTYWA POPRAWY JAKOŚCI ŻYCIA W REGIONIE

Q3: Czy Pana/i zdaniem, w ciągu najbliższych 5 lat jakość życia w:

Łączne odsetki odpowiedzi zdecydowanie i raczej poprawi się oraz zdecydowanie i raczej pogorszy się



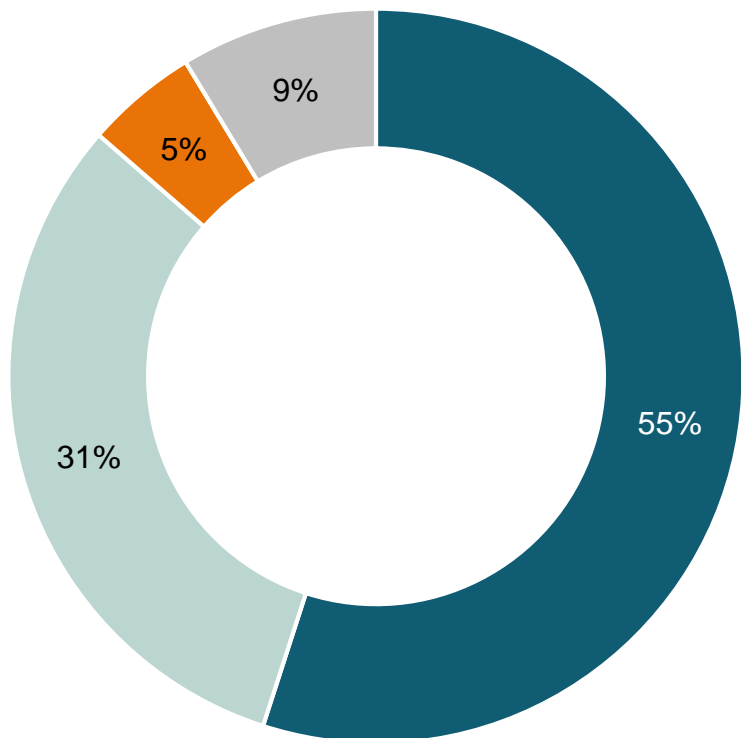
Wśród mieszkańców powiatu kartuskiego notujemy wysoki poziom zadowolenia z jakości życia w regionie – zarówno w województwie, jak i we własnej miejscowości (po 93 proc.). Jednocześnie większość uważa, że jakość życia w regionie poprawi się. Jedynie nieliczni przejawiają pesymizm przewidując pogorszenie.

02 Jakość życia na Pomorzu na tle innych regionów

Q4: Czy Pana/i zdaniem w województwie pomorskim żyje się lepiej czy gorzej niż w pozostałych regionach kraju?

Łączne odsetki odpowiedzi zdecydowanie i raczej lepiej oraz zdecydowanie i raczej gorzej

■ Lepiej ■ Tak samo jak w innych ■ Gorzej ■ Nie wiem

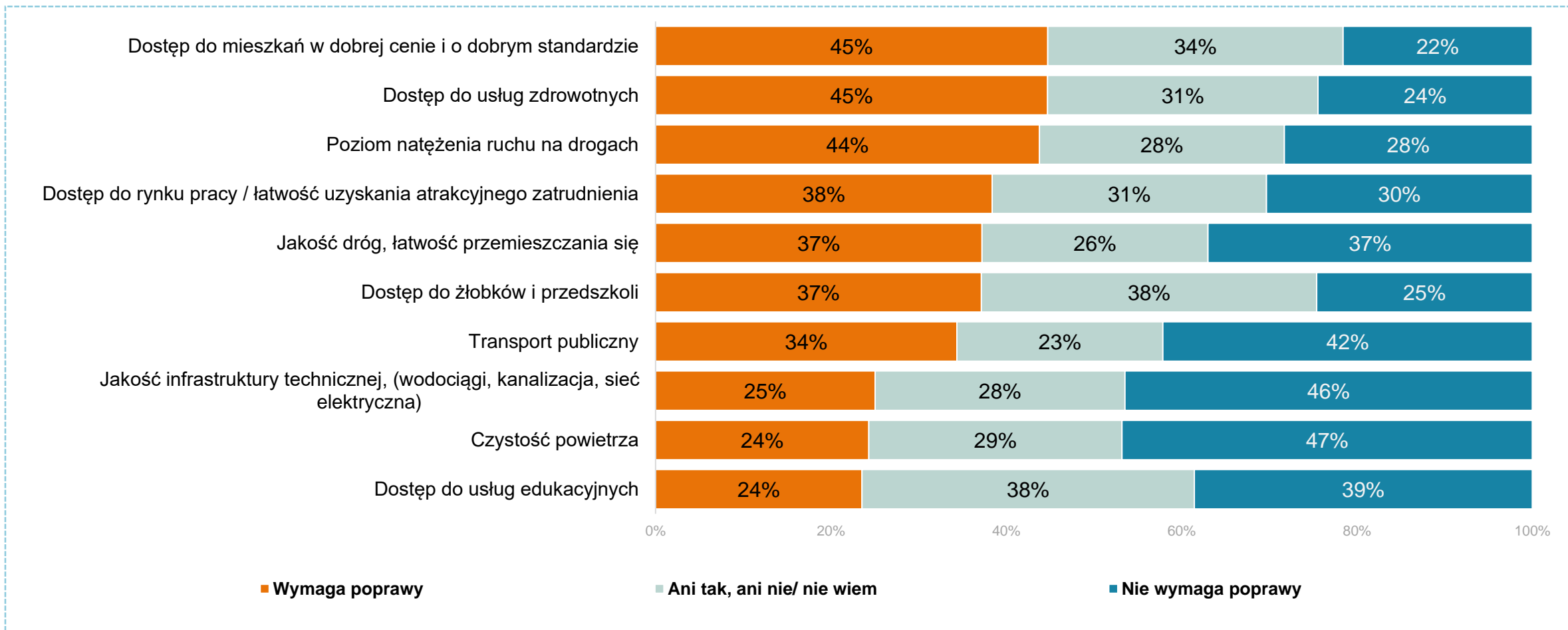


Ponad połowa badanych twierdzi, że w województwie pomorskim żyje się lepiej niż w innych regionach kraju (55 proc.). Co trzeci uważa, że poziom życia jest podobny (31 proc.). Odsetek odpowiedzi negatywnych jest marginalny i wynosi tylko 5 proc.

02 Jakość życia – obszary wymagające poprawy (cz. 1)

Q12: Proszę teraz pomyśleć o swojej najbliższej okolicy i, powiedziec, które elementy powinny zostać rozwinięte/poprawione w pierwszej kolejności?

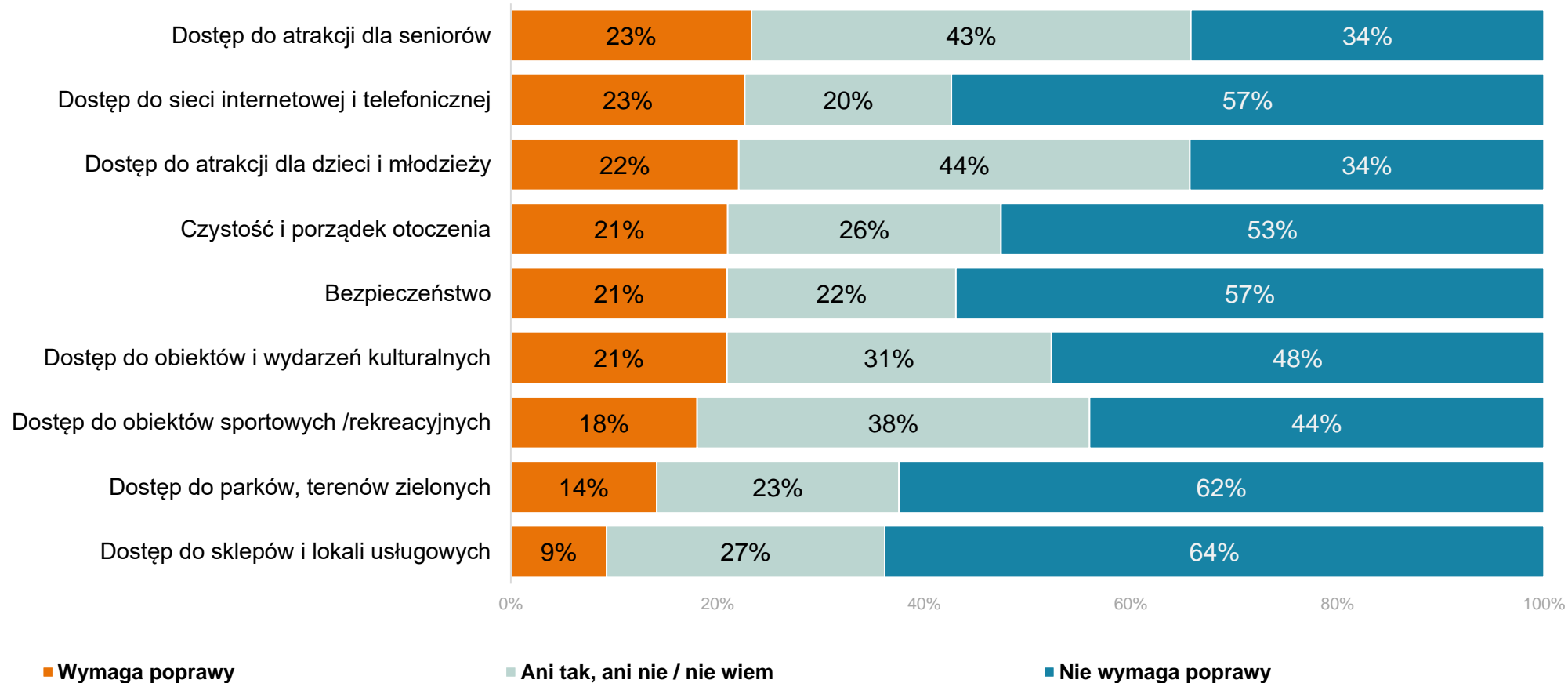
Łączne odsetki odpowiedzi 1 i 2 – wymaga poprawy oraz 4 i 5 – nie wymaga poprawy



02 Jakość życia – obszary wymagające poprawy (cz. 2)

Q12: Proszę teraz pomyśleć o swojej najbliższej okolicy i powiedzieć, które elementy powinny zostać rozwinięte/poprawione w pierwszej kolejności?

Łączne odsetki odpowiedzi 1 i 2 – wymaga poprawy oraz 4 i 5 – nie wymaga poprawy



02 Jakość życia – obszary wymagające poprawy

Q12: Proszę teraz pomyśleć o swojej najbliższej okolicy i, powiedzieć, które elementy powinny zostać rozwinięte/poprawione w pierwszej kolejności?

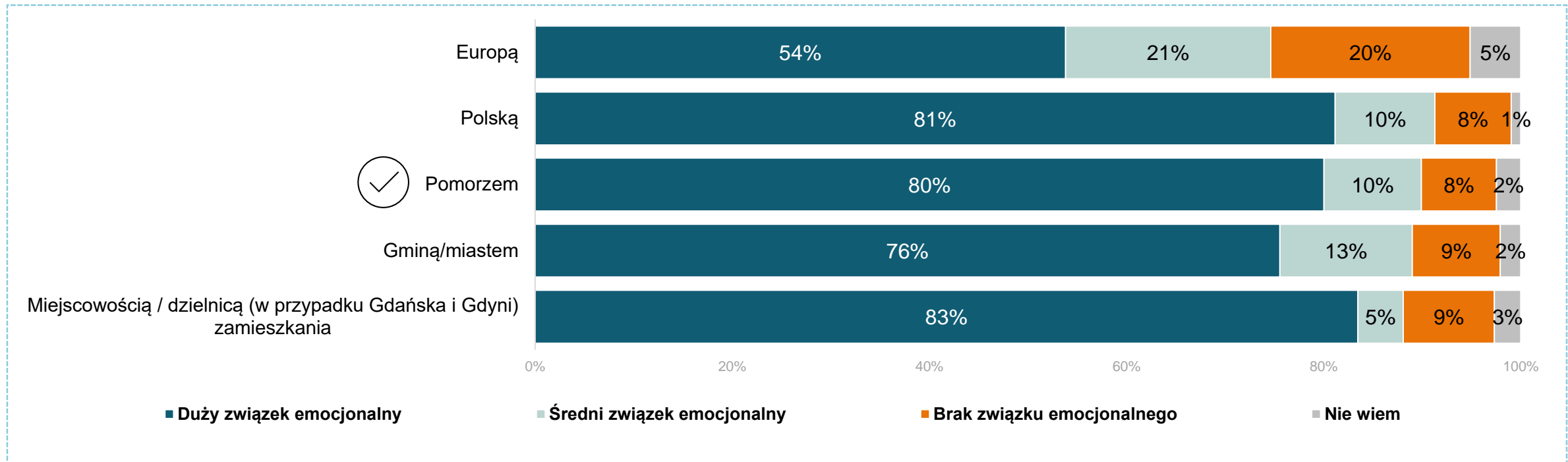
Obszarami wymagającymi poprawy w powiecie kartuskim są przede wszystkim: dostęp do mieszkań w dobrej cenie, dostęp do usług zdrowotnych, poziom natężenia ruchu na drogach (ok. 45 proc. wskazań). Najmniej zastrzeżeń mieszkańcy mają do dostępu do parków i zieleni (14 proc.) czy sklepów i lokali usługowych (9 proc.)

03 | Więzi z terytorium

03 Więzy emocjonalne – od Europy do własnej miejscowości

Q5: W jakim stopniu czuje się Pan/i związany/a emocjonalnie z poniższymi obszarami?

Odpowiedzi 5 i 4 – duży związek emocjonalny; 3 – średni związek emocjonalny; 1 i 2 – brak związku emocjonalnego

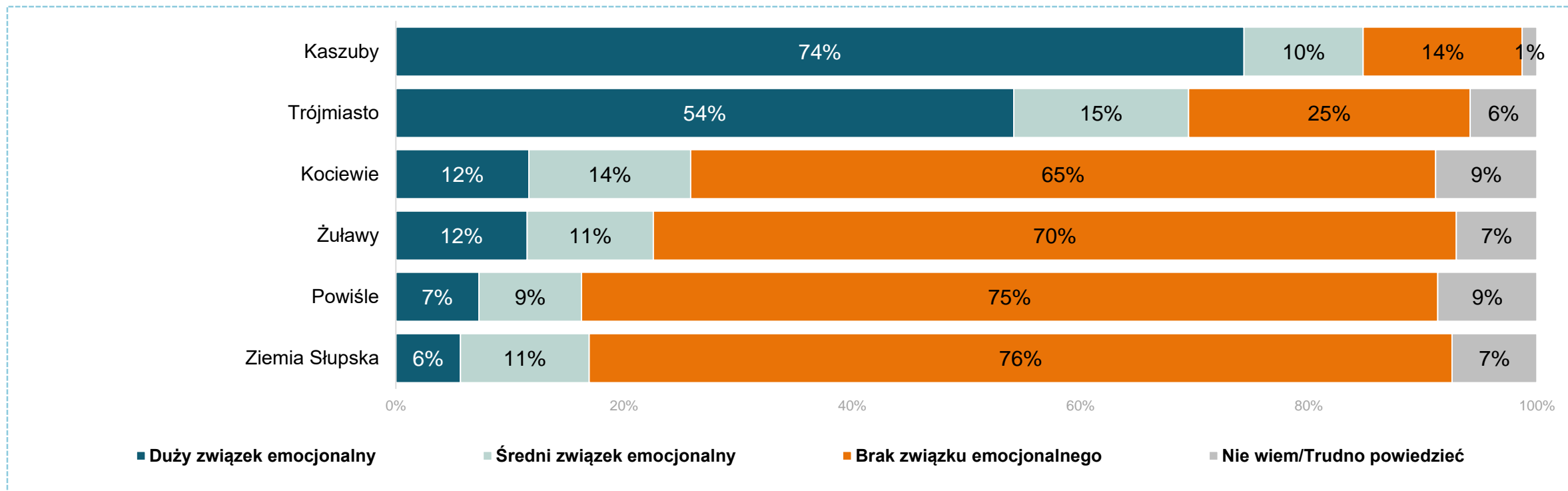


Mieszkańcy powiatu kartuskiego na ogół czują związek emocjonalny z Polską (81 proc.), Pomorzem (80 proc.), swoją gminą (76 proc.) oraz z miejscowością zamieszkania (83 proc.). Rzadziej natomiast czują się związani emocjonalnie z Europą (54 proc.).

03 Więzi emocjonalne – subregiony Pomorza

Q6: Województwo pomorskie jest regionem mocno zróżnicowanym, w którym wyróżnia się różne subregiony. W jakim stopniu czuje się Pan/i związany/a emocjonalnie z poszczególnymi subregionami?

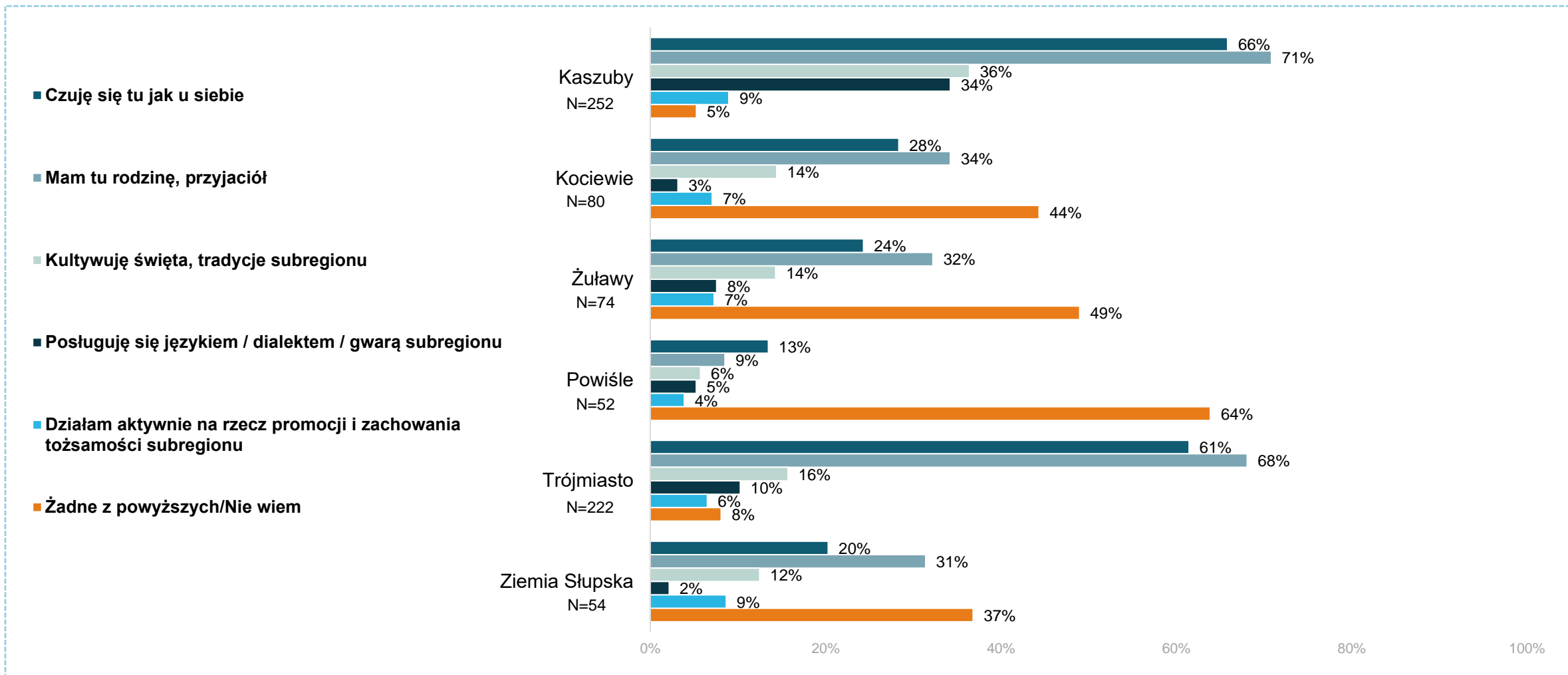
Odpowiedzi 5 i 4 – duży związek emocjonalny; 3 – średni związek emocjonalny; 1 i 2 – brak związku emocjonalnego



Subregiony, z którymi badani z powiatu kartuskiego czują się w największym stopniu związani emocjonalnie, to Kaszuby (74 proc.) oraz Trójmiasto (54 proc.). Przeszło co dziesiąty wskazał duży związek z Kociewiem czy Żuławami (po 12 proc.). Natomiast nieliczni odczuwają związek z Powiślem (7 proc.) czy Ziemią Słupską (6 proc.).

03 Relacje z subregionami Pomorza

Q8: Jeśli czuje Pan/i więź z któryś z subregionów województwa pomorskiego, proszę wskazać, które z poniższych stwierdzeń opisują Pana/i relację z subregionem?



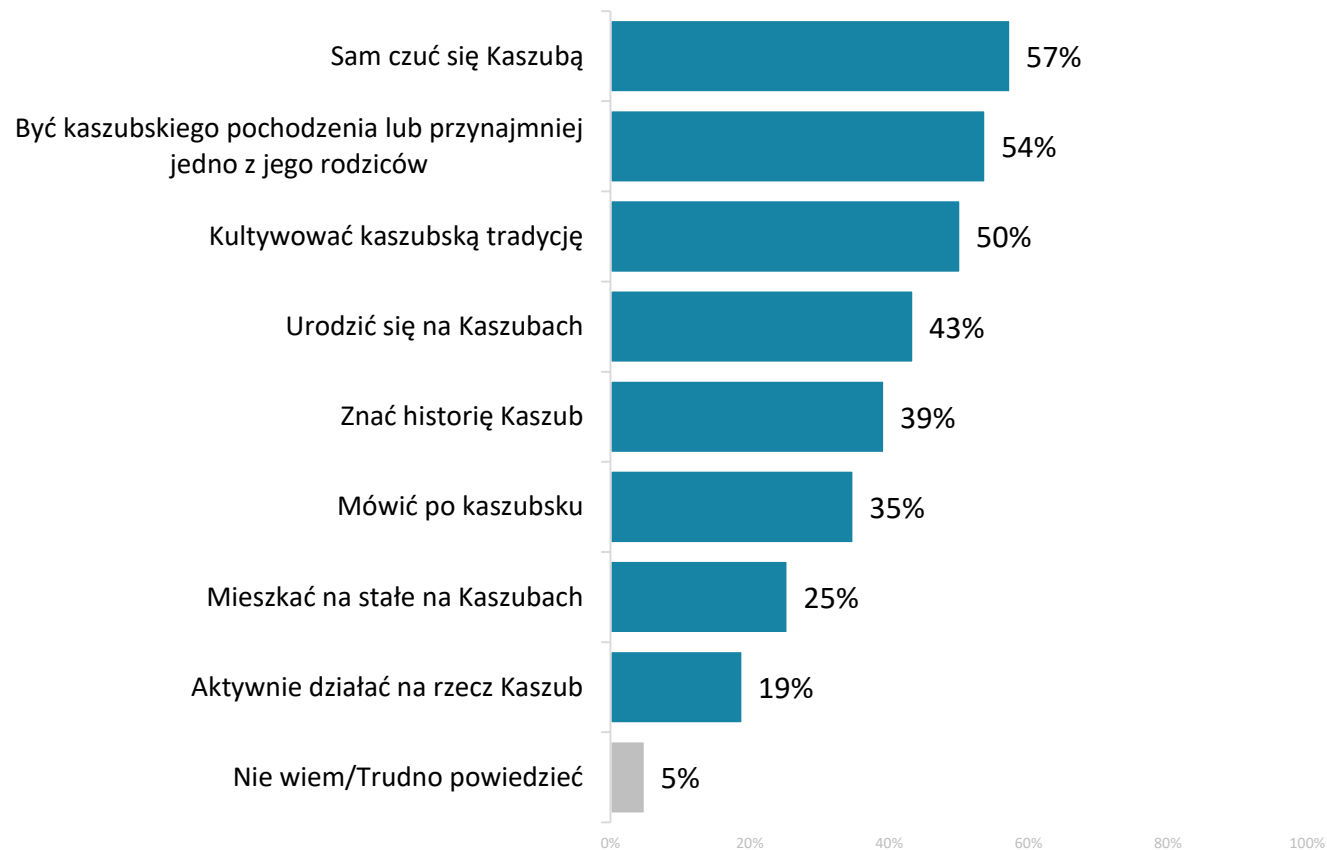
03 Relacje z subregionami Pomorza

Q8: Jeśli czuje Pan/i więź z któryś z subregionów województwa pomorskiego, proszę wskazać, które z poniższych stwierdzeń opisują Pana/i relację z subregionem?

Większość badanych z powiatu kartuskiego czuje się związanych z Kaszubami – głównie dlatego, że mają tam rodzinę (71 proc) lub czują się tam jak u siebie (66 proc.). Co trzeci zapytany kultywuje tradycje regionu i również co trzeci posługuje się językiem kaszubskim. Innym regionem, do którego wielu mieszkańców powiatu odczuwa przywiązanie emocjonalne, to Trójmiasto – przede wszystkim ze względu na powiązania rodzinne (68 proc.) oraz poczucie bycia u siebie (61 proc.). Zdecydowanie rzadziej natomiast kultywują tradycję regionu (16 proc.) czy posługują się charakterystycznym dla regionu językiem (10 proc.)

03 Kogo można uznać za Kaszubę?

Q7: Co Pana/i zdaniem jest konieczne, żeby uznać kogoś za Kaszubę? Taka osoba powinna...



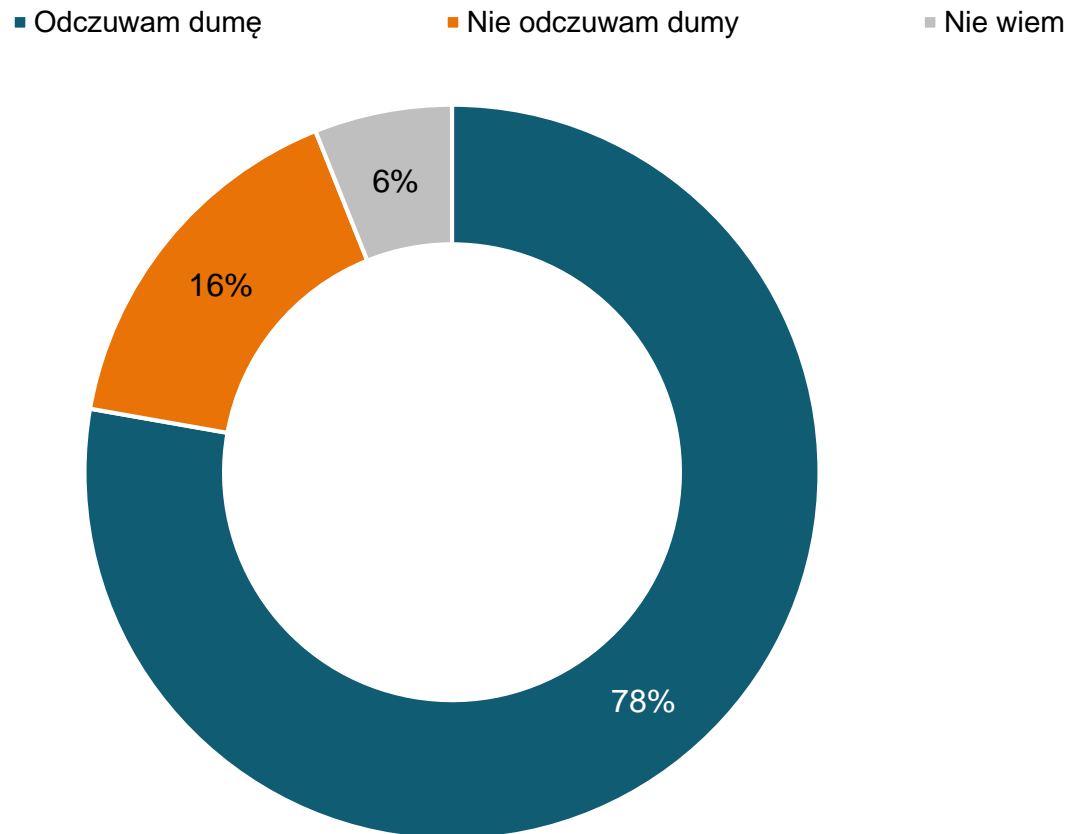
Zdaniem mieszkańców powiatu kartuskiego, aby uznać kogoś za Kaszubę, przede wszystkim ta osoba powinna sama czuć się Kaszubą (57 proc.). Wysokie odsetki wskazań notujemy również dla kaszubskiego pochodzenia przynajmniej jednego z rodziców (54 proc.) oraz dla kultywowania kaszubskiej tradycji (50 proc.). Najmniej istotne są: stałe zamieszkanie na Kaszubach (25 proc.) oraz podejmowanie działalności na rzecz regionu (19 proc.).

Możliwe wiele wskazań

03 Duma z bycia mieszkańcem Pomorza

Q10: Czy odczuwa Pan/i dumę z bycia mieszkańcem Pomorza?

Łączne odsetki odpowiedzi zdecydowanie i raczej odczuwam dumę oraz zdecydowanie i raczej nie odczuwam dumy.



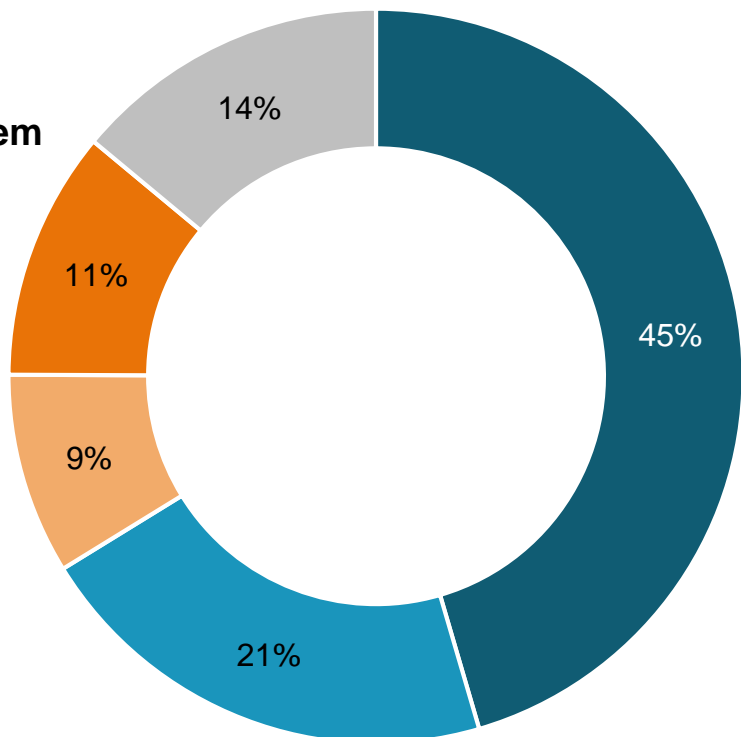
Zdecydowana większość mieszkańców powiatu kartuskiego odczuwa dumę z bycia mieszkańcem Pomorza (78 proc.). Dumy nie odczuwa 16 proc. badanych.

03 Preferowane miejsce do życia

Q16: Niezależnie od Pana/i aktualnej sytuacji, gdyby mógł/mogła Pan/i urządzić swoje życie od nowa, w dowolnie wybranym miejscu, to czy wybrałby/aby Pan/i:?

- Miejsce, w którym Pan/i obecnie mieszka
- Inną miejscowość na Pomorzu
- Inną miejscowość w Polsce poza Pomorzem
- Miejsce poza Polską
- Nie wiem

● **Poza Pomorzem**
20%



● **Pomorze 66%**

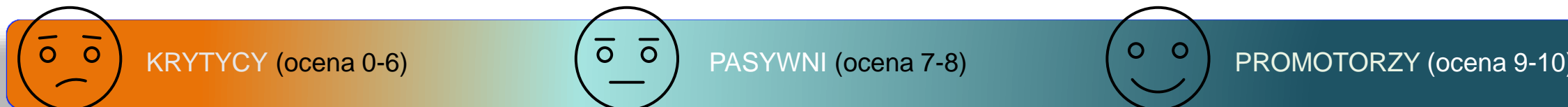
Blisko połowa ankietowanych z powiatu kartuskiego przyznaje, że obecna miejscowość zamieszkania jest ich wymarzonym miejscem do życia (45 proc.), a 21 proc. badanych chciałoby mieszkać w innej miejscowości na Pomorzu. Łącznie 20 proc. badanych wolałoby zamieszkać poza Pomorzem.

03 Rekomendowane miejsce do życia – wskaźnik NPS

Q17: Na ile prawdopodobne jest, że poleciłby(-aby) Pan(-i) województwo pomorskie jako miejsce do życia swojemu znajomemu(-ej)/ rodzinie?

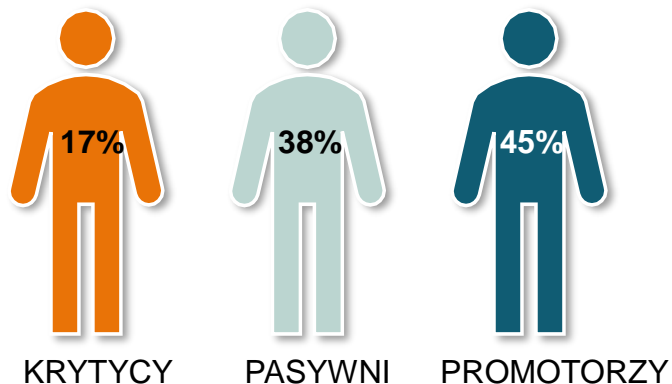
Q18: Na ile prawdopodobne jest, że poleciłby(-aby) Pan(-i) swoją miejscowość jako miejsce do życia swojemu znajomemu(-ej)/ rodzinie?

Oceny na skali 0-10, gdzie 0 oznacza, że zdecydowanie by Pan/i nie polecił/a, a 10 - zdecydowanie by Pan/i polecił/a.



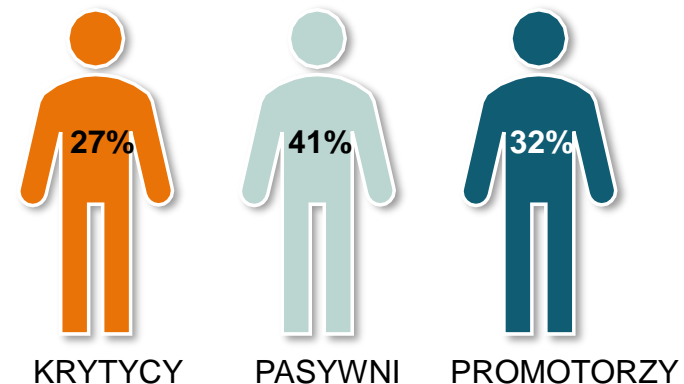
$$\text{WSKAŹNIK NPS} = \% \text{ PROMOTORÓW} - \% \text{ KRYTYKÓW}$$

Wskaźnik NPS dla województwa pomorskiego



NPS = 28

Wskaźnik NPS dla własnej miejscowości



NPS = 5

03 Rekomendowane miejsce do życia

Q17: Na ile prawdopodobne jest, że poleciłby(-aby) Pan(-i) województwo pomorskie jako miejsce do życia swojemu znajomemu(-ej)/ rodzinie?

Q18: Na ile prawdopodobne jest, że poleciłby(-aby) Pan(-i) swoją miejscowość jako miejsce do życia swojemu znajomemu(-ej)/ rodzinie?

Oceny na skali 0-10, gdzie 0 oznacza, że zdecydowanie by Pan/i nie polecił/a, a 10 - zdecydowanie by Pan/i polecił/a.

Wysoki odsetek badanych z powiatu kartuskiego poleciłby województwo pomorskie jako miejsce do życia swojemu znajomemu – 45 proc., natomiast Krytycy stanowią jedynie 17 proc., a więc odnotowano wyższy odsetek Promotorów niż Krytyków (wskaźnik NPS: 28). Rzadziej natomiast ankietowani są skłonni polecać własną miejscowość – Promotorzy stanowią 32 proc. i jest ich tylko o 5 p.p. więcej niż Krytyków (27 proc.).

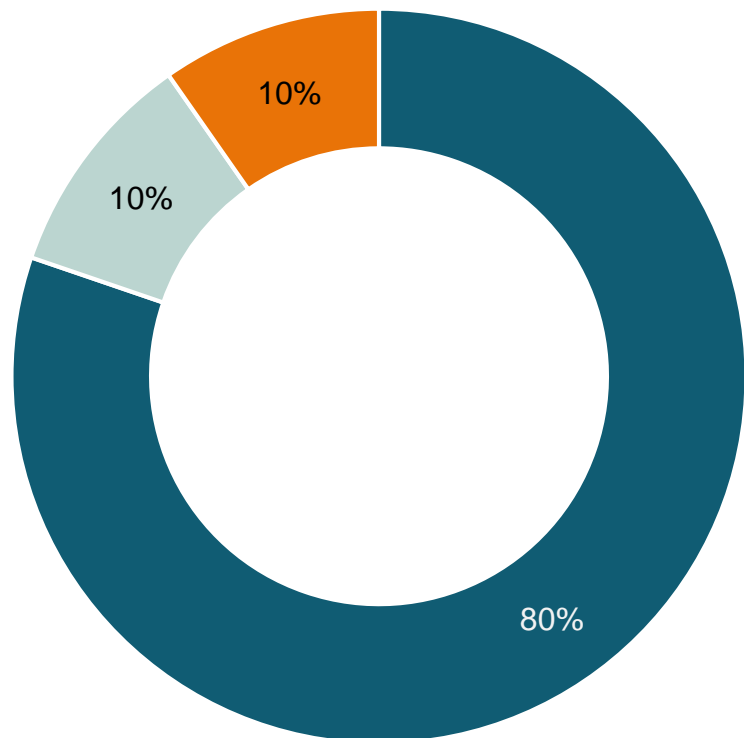
04 | Migracje mieszkańców Pomorza

04 Prawdopodobieństwo wyprowadzki z miejsca zamieszkania

Q13: Na ile prawdopodobne jest, że w ciągu najbliższych 5 lat wyprowadzi się Pan/i / z miasta, w którym Pan/i obecnie mieszka?
Proszę o ocenę na skali 1 – 5, gdzie 1 oznacza zdecydowanie nieprawdopodobne, a 5 – zdecydowanie prawdopodobne.

Odpowiedzi 5 i 4 – prawdopodobne; 3 – ani prawdopodobne, ani nieprawdopodobne; 1 i 2 – nieprawdopodobne

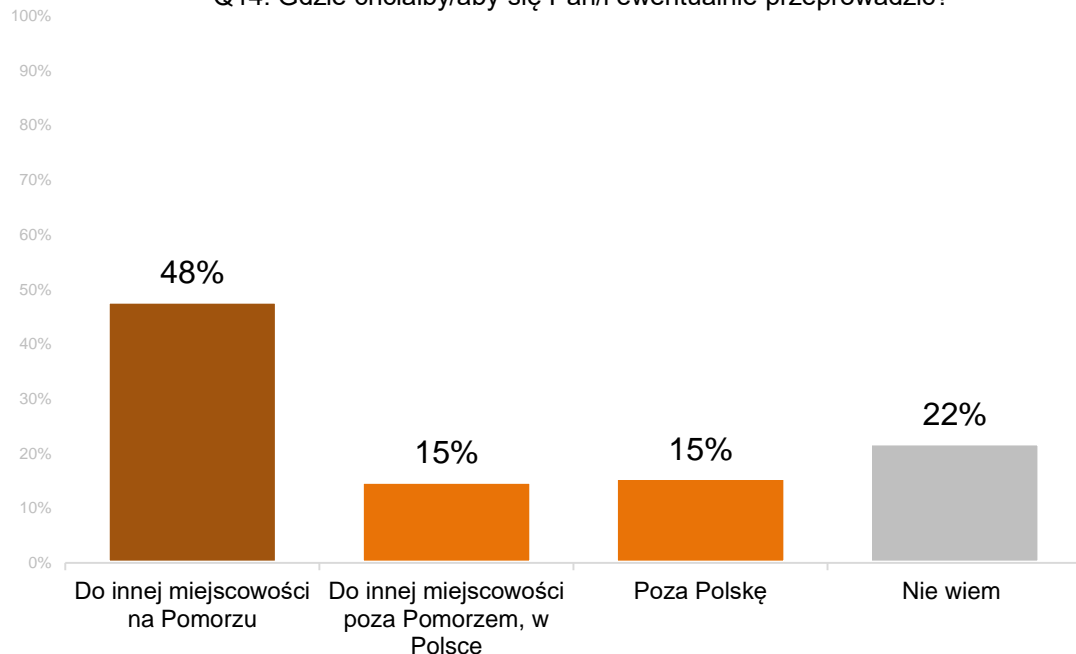
■ Nieprawdopodobne ■ Ani prawdopodobne, ani nieprawdopodobne ■ Prawdopodobne



Co dziesiąty badany wskazał na prawdopodobieństwo przeprowadzki z aktualnego miejsca zamieszkania w ciągu najbliższych 5 lat. Natomiast ośmiu na dziesięciu respondentów nie przewiduje przeprowadzki w tym okresie.

04 Jeśli wyprowadzka, to dokąd i dlaczego?

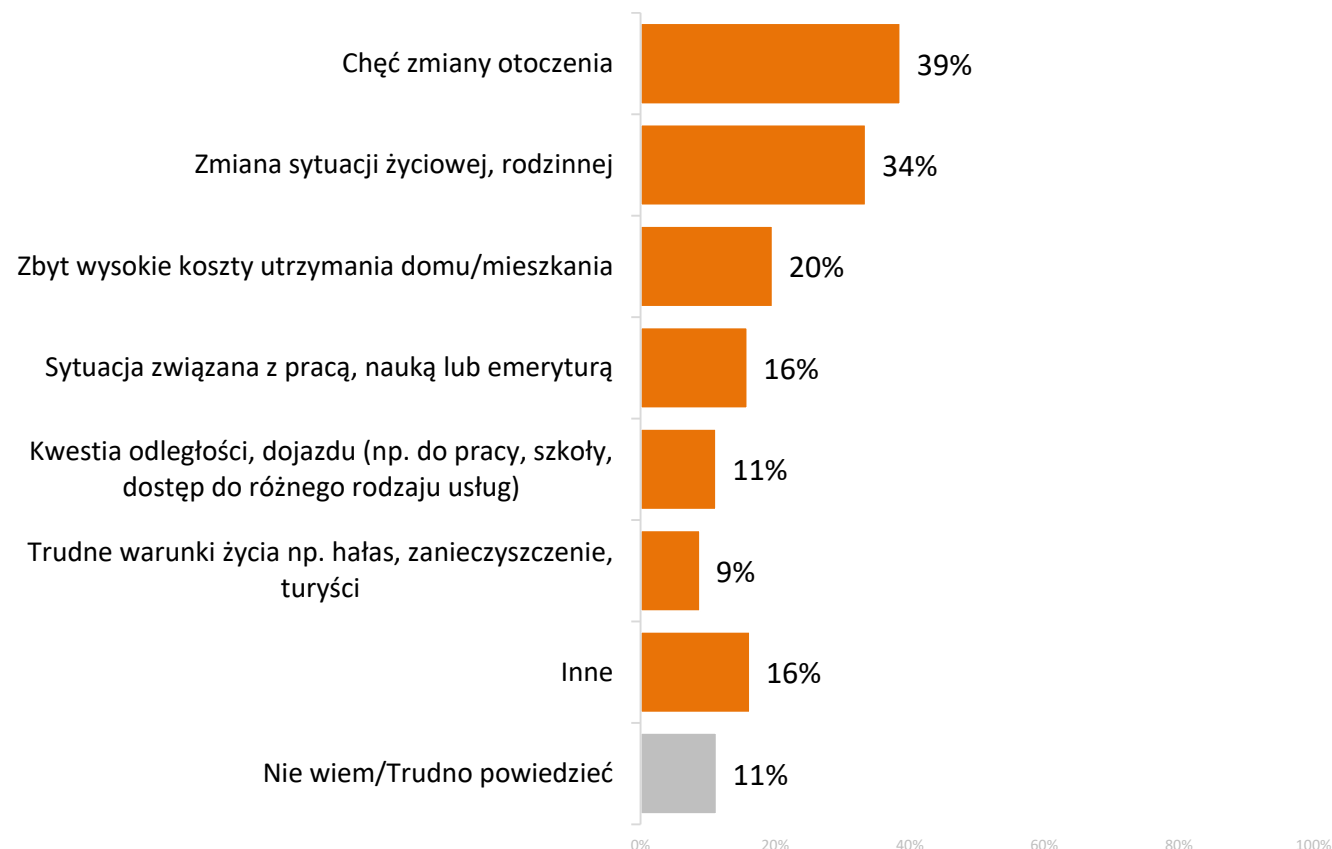
Q14: Gdzie chciałby/aby się Pan/i ewentualnie przeprowadzić?



Głównymi powodami zmiany miejsca zamieszkania są: chęć zmiany otoczenia (39 proc.) lub zmiana sytuacji życiowej, rodzinnej (34 proc.). Połowa respondentów, którzy przewidują przeprowadzkę, chce zamieszkać w innej miejscowości na Pomorzu.

Q15: Dlaczego rozważa Pan/i ewentualną wyprowadzkę?

Możliwe wiele wskazań



DZIAŁ 2

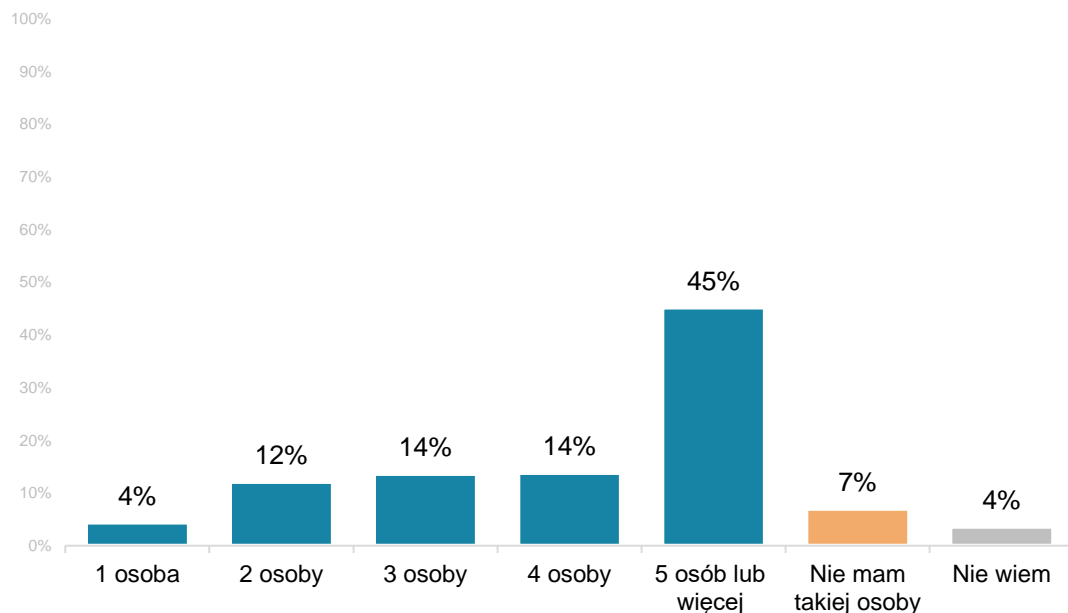
POSTAWY I WARTOŚCI



05 | Styl życia i zadowolenie z życia

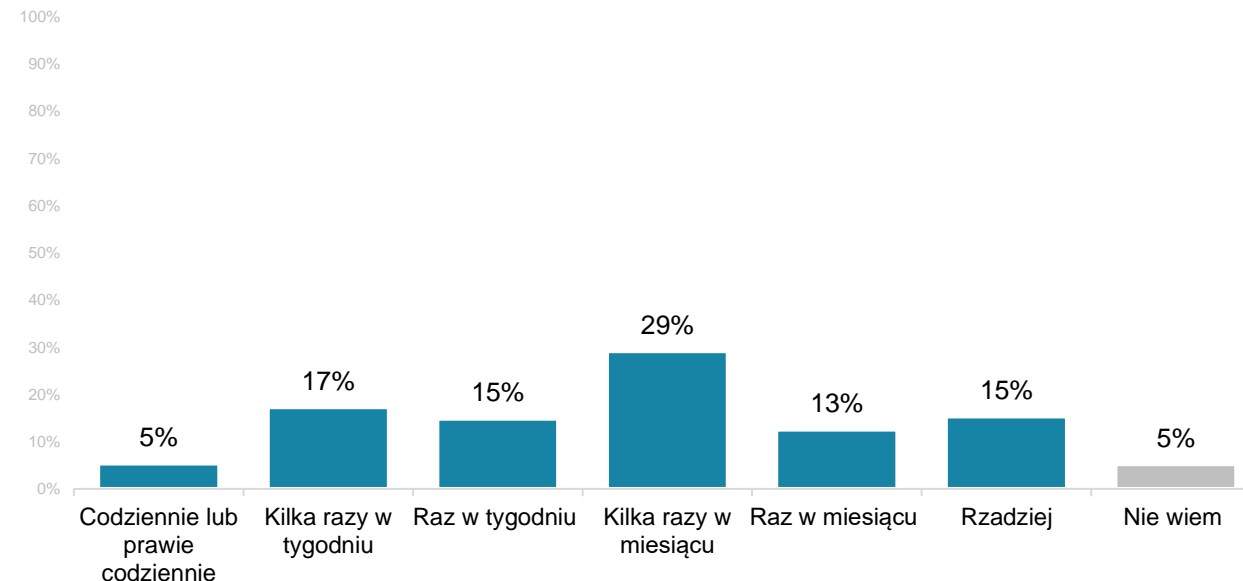
05 Grono przyjaciół i częstotliwość spotkań

Q20: Ile osób zalicza Pan(-i) do grona swoich bliskich znajomych, przyjaciół, z którymi utrzymuje Pan(i) regularny kontakt?



Większość respondentów z powiatu kartuskiego zalicza przynajmniej 5 osób, z którymi utrzymuje regularny kontakt (45 proc.). Natomiast 7 proc. deklaruje brak takich osób.

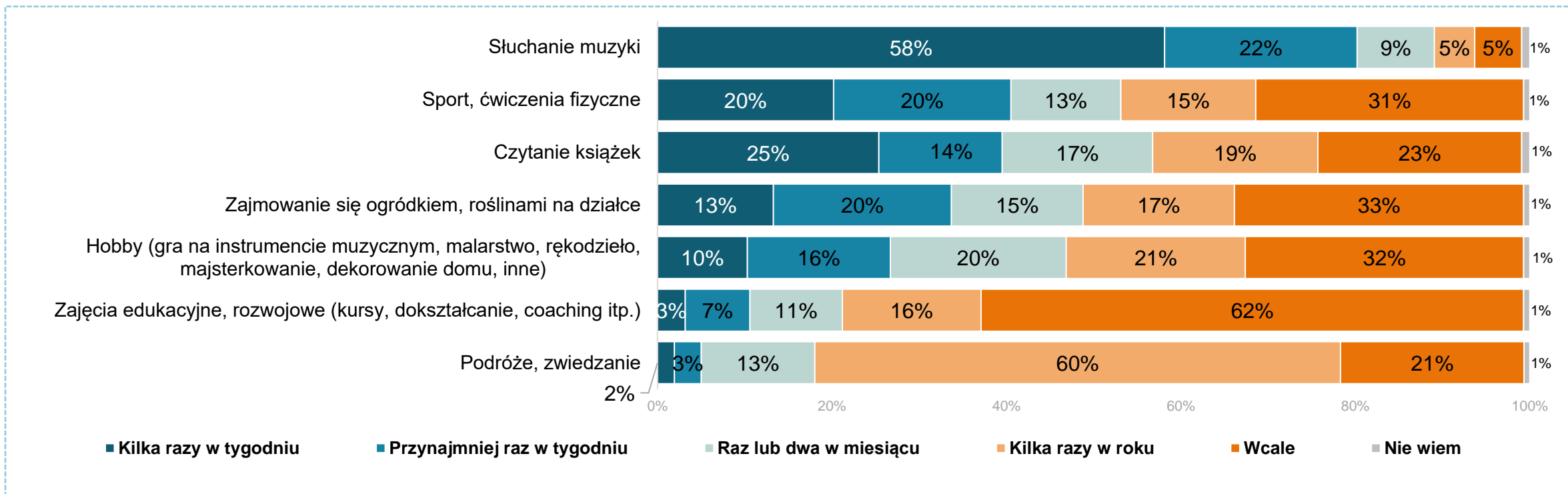
Q19: Jak często spotyka się Pan(i) ze swoimi znajomymi, przyjaciółmi lub z rodziną, z którą Pan(i) nie mieszka?



Łącznie 37 proc. ankietowanych często spotyka się ze swoimi znajomymi czy rodziną – przynajmniej raz w tygodniu. Kilka razy w miesiącu z bliskimi widuje się 29 proc, natomiast raz w miesiącu lub rzadziej – 28 proc. badanych.

05 Styl życia – czas wolny

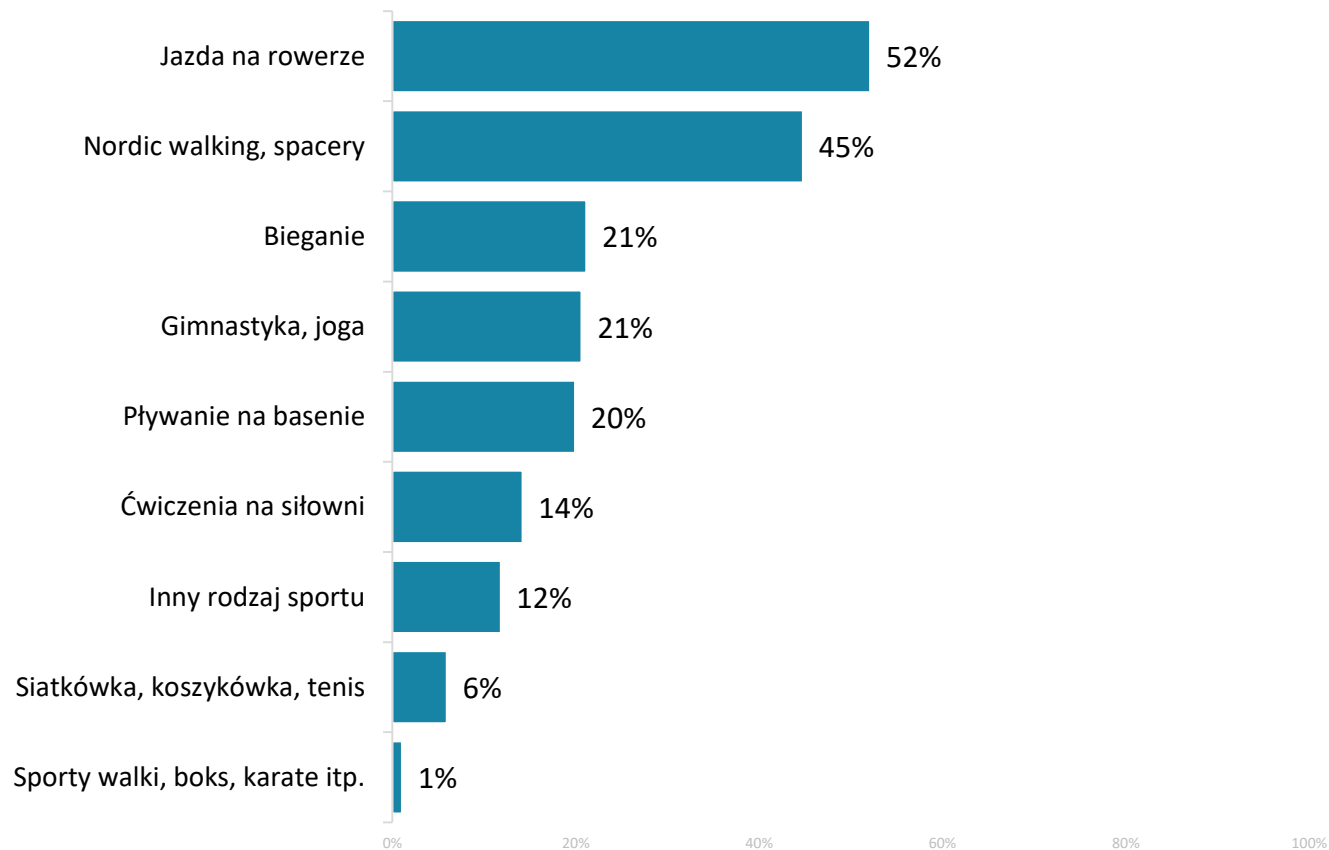
Q21: Jak często w okresie ostatniego roku podejmował/a Pan/i następujące czynności?



Spośród ujętych aktywności, mieszkańcy powiatu kartuskiego zazwyczaj słuchają muzyki – 80 proc. robi to przynajmniej raz w tygodniu lub częściej. Na kolejnych miejscach notujemy sport (40 proc.) oraz czytanie książek (39 proc.). Najniższą regularność obserwujemy dla podróżowania (5 proc.), co zapewne wynika z charakteru tej aktywności. Warto jednak odnotować, że większość badanych podróżowała przynajmniej kilka razy w roku, natomiast co piąty zapytany w ogóle nie wykonywał tej czynności.

05 Preferowane rodzaje sportu

Q22: Jeśli podejmuje Pan/i aktywność fizyczną, jaki rodzaj sportu, aktywności Pan/i uprawia?

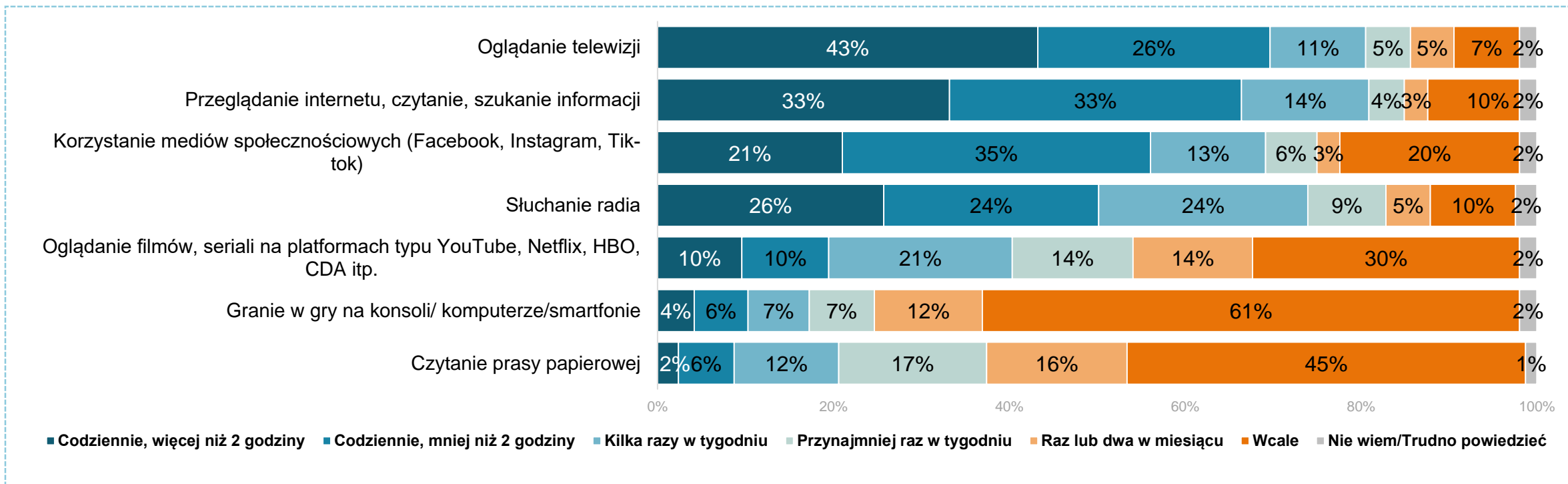


Wśród osób, które zadeklarowały podejmowanie aktywności fizycznej w ostatnim roku, najczęściej uprawianymi sportami są: jazda na rowerze (52 proc.) oraz spacer i nordic walking (45 proc.).

Możliwe wiele wskazań

05 Styl życia – media i aktywność online

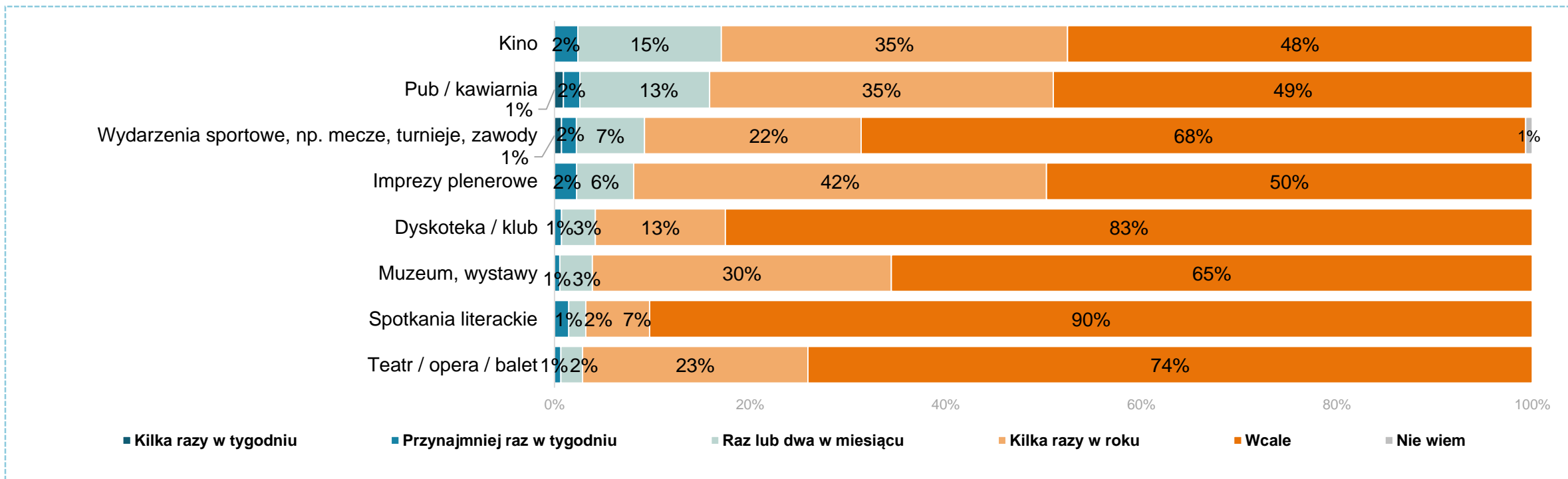
Q23: Jak często podejmuje Pan/i następujące czynności?



Większość mieszkańców powiatu kartuskiego codziennie ogląda telewizję (69 proc.), przegląda Internet (66 proc.), korzysta z mediów społecznościowych (56 proc.), a także słucha radia (50 proc.). Co piąty badany codziennie ogląda filmy i seriale na platformach typu Netflix. Najbardziej podejmowanymi aktywnościami związanymi z mediami są: czytanie prasy papierowej oraz granie w gry.

05 Styl życia – życie towarzyskie i kulturalne offline

Q24: Jak często w okresie ostatniego roku odwiedzał/a Pan/i następujące miejsca/wydarzenia?

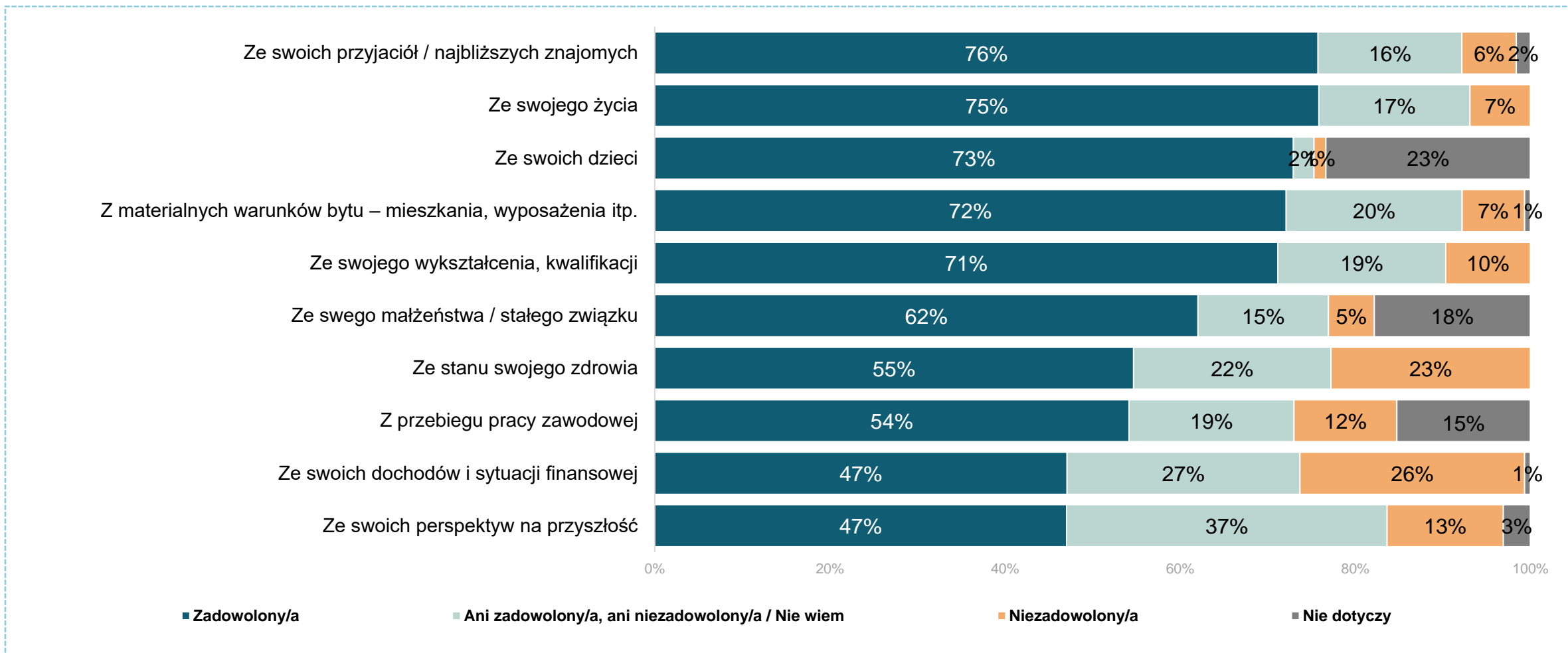


W przypadku aktywności związanych z życiem towarzyskim i kulturalnym, badani najczęściej chodzą do kina (17 proc. przynajmniej dwa razy w miesiącu) oraz do pubu/kawiarni (16 proc.). Natomiast najwyższe odsetki wskazań na brak odwiedzania takich miejsc czy wydarzeń notujemy dla spotkań literackich (90 proc.), dyskotek (83 proc.) oraz teatru / opery / baletu (74 proc.).

05 Zadowolenie z życia

Q32: W jakim stopniu jest Pan/i zadowolony/a: ?

Łączne odsetki odpowiedzi zdecydowanie i raczej zadowolony/a oraz zdecydowanie i raczej niezadowolony/a.



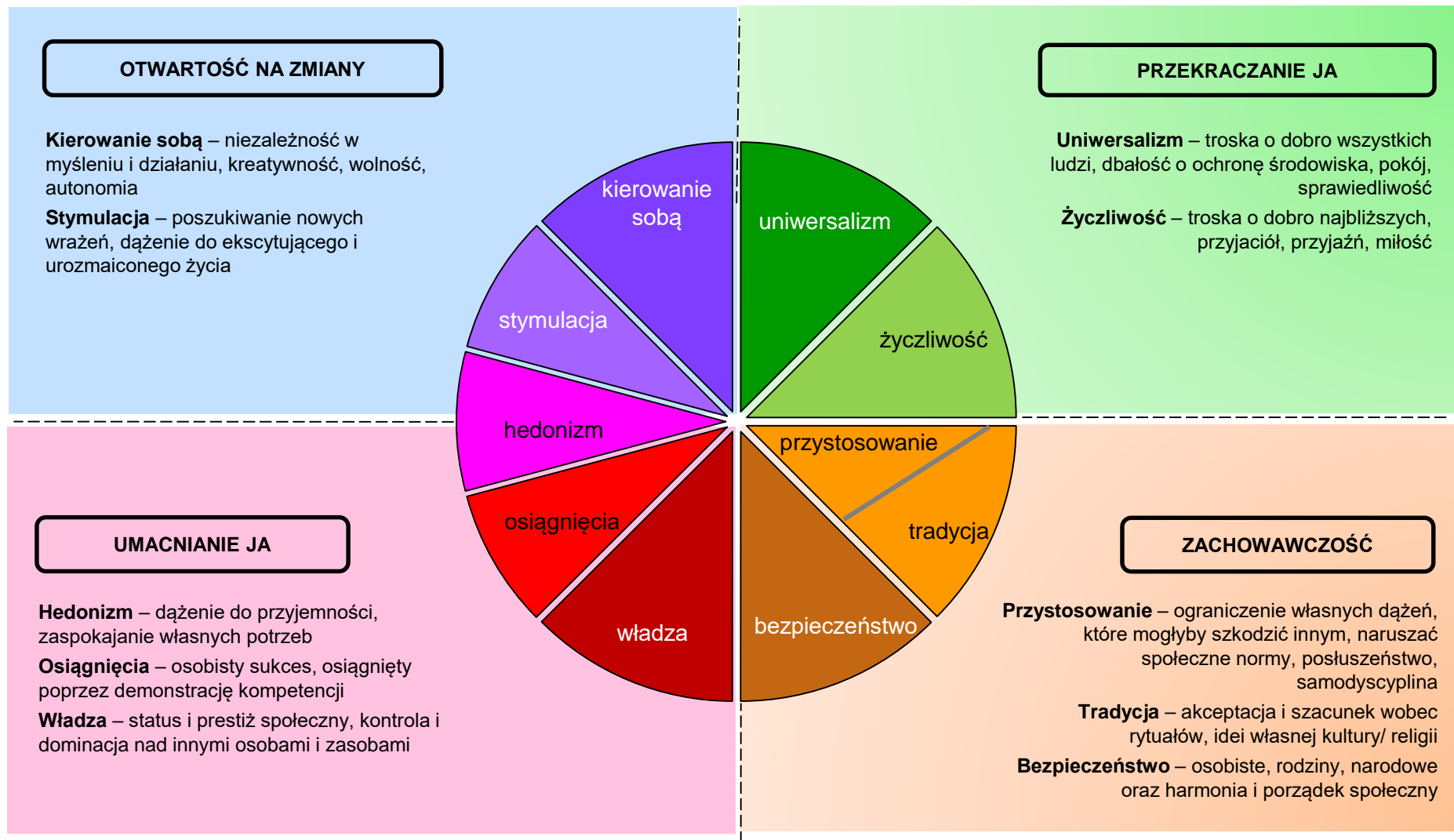
05 Zadowolenie z życia

Q32: W jakim stopniu jest Pan/i zadowolony/a: ?

Większość mieszkańców powiatu kartuskiego jest zadowolona z poszczególnych aspektów. Przede wszystkim są oni zadowoleni z: przyjaciół/najbliższych znajomych (76 proc.), życia (75 proc.), dzieci (73 proc.), warunków materialnych (72 proc.) oraz wykształcenia (71 proc.). Natomiast najczęściej mieszkańcy są niezadowoleni ze stanu swojego zdrowia (23 proc.) oraz ze swojej sytuacji finansowej, dochodów (26 proc.).

06 | Wartości, postawy

06 Struktura wartości – koło Sz. Schwartza



06 Struktura wartości – zestaw stwierdzeń

META-WARTOŚĆ	WARTOŚĆ	STWIERDZENIA
OTWARTOŚĆ NA ZMIANY	kierowanie sobą	1. Ważne jest dla niego wymyślanie nowych rzeczy i twórcze podejście. Lubi robić wszystko na swój własny, oryginalny sposób. 11. Ważne jest dla niego, aby sam podejmował decyzje w swoich własnych sprawach. Lubi wolność i niezależność od innych.
	stymulacja	6. Lubi niespodzianki i zawsze poszukuje nowych zajęć. Jego zdaniem ważne jest, by w życiu zajmować się wieloma różnymi rzeczami. 15. Poszukuje przygód i lubi ryzykować. Chce mieć życie pełne wrażeń.
UMACNIANIE SIEBIE (JA)	hedonizm	10. Ważna jest dla niego dobra zabawa. Lubi niczego sobie nie odmawiać. 21. Poszukuje okazji, aby zabawić się. Ważne jest dla niego, aby robić to, co sprawia mu przyjemność.
	osiągnięcia	4. Ważne jest dla niego pokazywanie własnych zdolności, możliwości. Chce, aby ludzie podziwiali to, co robi. 13. Ważne jest dla niego odnoszenie znaczących sukcesów. Ma nadzieję, że ludzie docenią jego osiągnięcia.
	władza	2. Ważne jest dla niego to, aby być bogatym. Chce mieć dużo pieniędzy i różnych kosztownych przedmiotów. 17. Ważne jest dla niego, aby odpowiadać za coś i mówić innym, co mają robić. Chce, aby ludzie robili to, co im każe.
PRZEKRACZANIE SIEBIE (JA)	życzliwość	12. Bardzo ważne jest dla niego, aby pomagać otaczającym go ludziom. Pragnie dbać o ich dobro. 18. Ważne jest dla niego, aby być lojalnym wobec przyjaciół. Chce poświęcić się dla bliskich sobie osób.
	uniwersalizm	3. Uważa za ważne, żeby wszyscy ludzie na świecie traktowani byli równo. Jest przekonany, że każdy powinien mieć w życiu równe szanse. 8. Ważne jest dla niego wysłuchanie ludzi, którzy różnią się od niego. Nawet wtedy, gdy się z nimi nie zgadza, wciąż chce ich zrozumieć. 19. Jest głęboko przekonany, że ludzie powinni dbać o przyrodę. Ważna jest dla niego troska o środowisko naturalne.
ZACHOWAWCZOŚĆ	bezpieczeństwo	5. Ważne jest dla niego, aby żyć w bezpiecznym otoczeniu. Unika wszystkiego, co mogłoby zagrażać jego bezpieczeństwu. 14. Jest dla niego ważne, aby Państwo zapewniło mu bezpieczeństwo przed wszystkimi zagrożeniami. Chce, żeby państwo było silne, by mogło bronić swoich obywateli.
	przystosowanie	7. Uważa, że ludzie powinni postępować zgodnie z nakazami. Sądzi, że ludzie powinni zawsze stosować się do zasad i przepisów, nawet gdy nikt nie widzi tego, co robią. 16. Ważne jest dla niego, aby zawsze zachowywać się właściwie. Pragnie uniknąć postępowania, które ludzie mogliby uznać za złe.
	tradycja	9. Ważne jest dla niego, aby być skromnym i pokornym. Stara się nie zwracać na siebie uwagi. 20. Ważna jest dla niego tradycja. Stara się postępować zgodnie z tradycjami religijnymi lub rodzinnymi.

06 Wartości w życiu mieszkańców powiatu

Q30: W jakim stopniu człowiek opisany każdym z poniższych stwierdzeń jest podobny do Pana/i? Ważne jest dla niego...

Zaprezentowano łączny odsetek odpowiedzi bardzo podobny do mnie i podobny do mnie (5 i 6).

META-WARTOŚĆ	WARTOŚĆ	STWIERDZENIA	TOP2BOX (5 i 6)
OTWARTOŚĆ NA ZMIANY	kierowanie sobą	1. twórcze i kreatywne podejście	33%
		11. wolność, niezależność, samodzielne decydowanie	63%
	stymulacja	6. niespodzianki i różnorodne zajęcia	31%
		15. przygody, ryzyko, życie pełne wrażeń	17%
UMACNIANIE SIEBIE (JA)	hedonizm	10. dobra zabawa, nie odmawianie sobie niczego	13%
		21. aby się zabawić, robić to, co przyjemne	25%
	osiągnięcia	4. pokazywanie swoich zdolności i podziw innych	20%
		13. sukcesy i osiągnięcia, bycie docenionym	28%
	władza	2. bogactwo	18%
		17. aby odpowiadać za coś, wydawać innym polecenia	11%
PRZEKRACZANIE SIEBIE (JA)	życzliwość	12. aby pomagać innym, dbać o dobro ludzi	48%
		18. lojalność i poświęcenie dla bliskich	62%
	uniwersalizm	3. aby każdy miał równe szanse w życiu	65%
		8. wysłuchanie i rozumienie oponentów	51%
		19. troska o środowisko naturalne	65%
ZACHOWAWCZOŚĆ	bezpieczeństwo	5. bezpieczeństwo	53%
		14. aby państwo było silne, i mogło bronić obywateli	66%
	przystosowanie	7. postępowanie zgodnie z nakazami, przepisami	34%
		16. właściwe, aprobowane przez innych zachowanie	51%
	tradycja	9. skromność i pokora	46%
		20. tradycja religijna/rodzina	53%

06 Wartości w życiu mieszkańców powiatu

Q30: W jakim stopniu człowiek opisany każdym z poniższych stwierdzeń jest podobny do Pana/i?

Z analizy wynika, że mieszkańcy powiatu kartuskiego wyznają wartości związane przede wszystkim z przekraczaniem siebie, czyli życzliwość i uniwersalizm. Ważne jest dla nich głównie: aby każdy miał równe szanse w życiu (65 proc.), troska o środowisko naturalne (65 proc.) oraz lojalność i poświęcenie dla bliskich (62 proc.). Wysokie odsetki wskazań notujemy również dla wartości związanych z bezpieczeństwem (silne państwo – 66 proc. i bezpieczeństwo – 53 proc.). Jeden z najwyższych odsetków notujemy także dla stwierdzenia, które w strukturze wartości należy do otwartości na zmiany, a dokładniej – kierowania sobą: dla 63 proc. ważna jest wolność, niezależność i decydowanie.

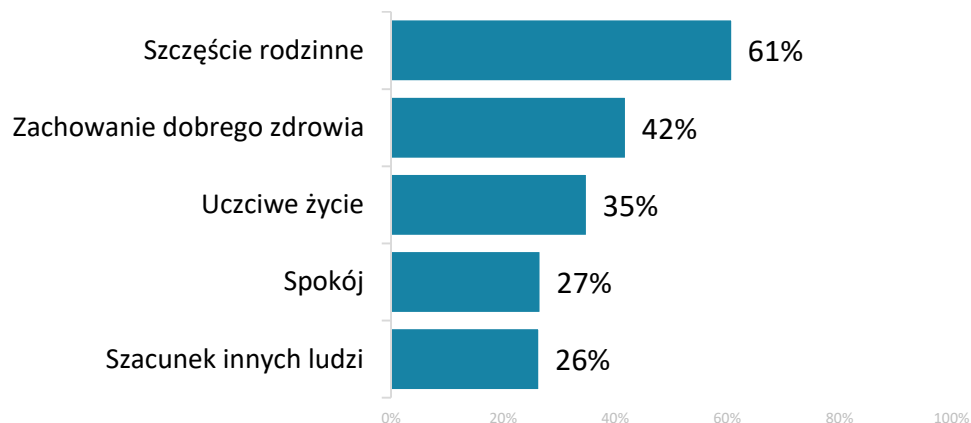
Najmniej istotne natomiast są wartości związane z umacnianiem siebie, czyli hedonizm, osiągnięcia i władza.

06 Najważniejsze wartości

Q31: Które z podanych wartości na tej liście są dla Pana(-i) najważniejsze w życiu?

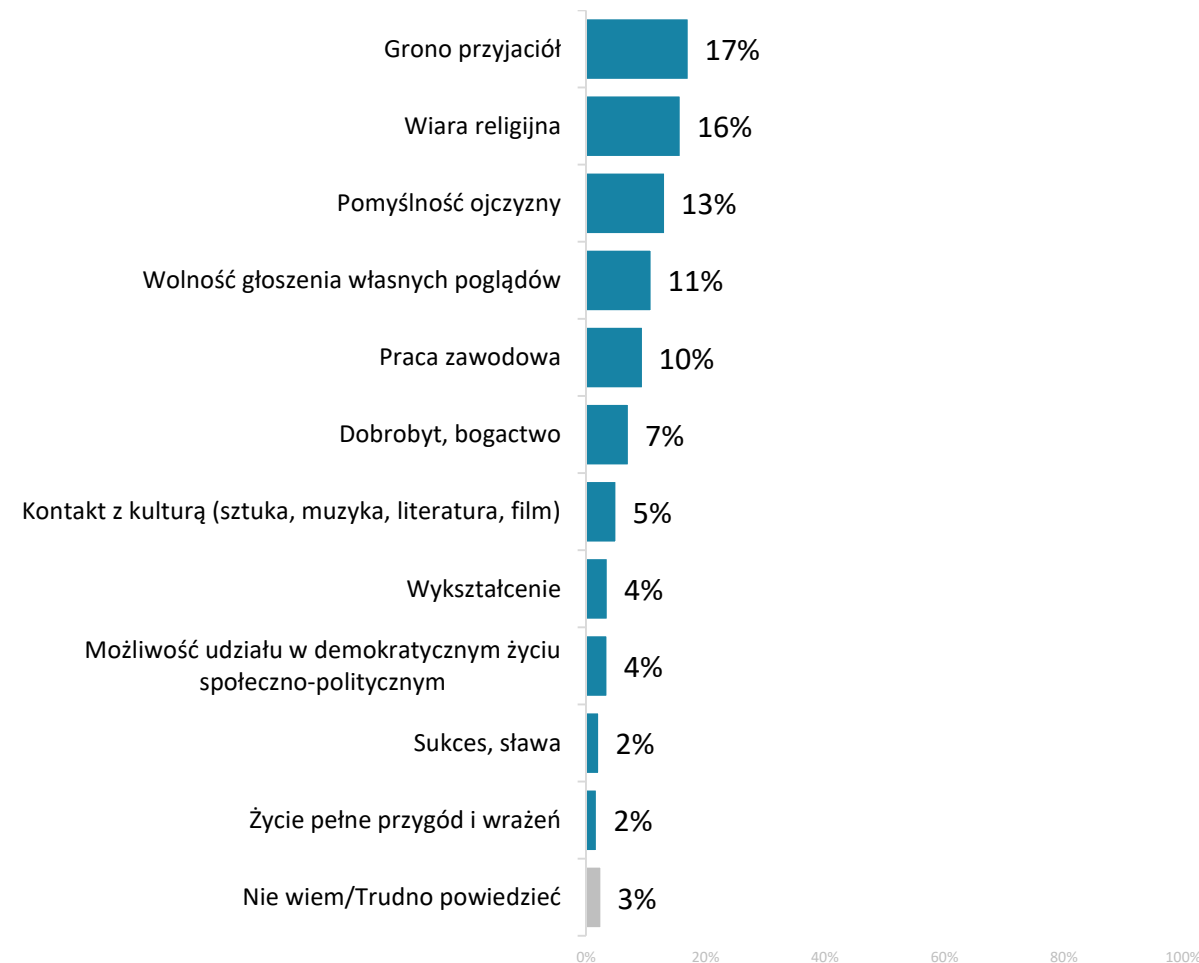
Maksymalnie 3 wskazania

TOP 5 WARTOŚCI



Spośród ujętych w pytaniu wartości, najważniejsze dla mieszkańców powiatu są: szczęście rodzinne (61 proc.), zachowanie dobrego zdrowia (42 proc.) oraz uczciwe życie (35 proc.). Najmniej istotne natomiast są: kontakt z kulturą (5 proc.), wykształcenie i możliwość udziału w demokratycznym życiu społeczno-politycznym (po 4 proc.) oraz sukces, sława i życie pełne przygód (po 2 proc.).

POZOSTAŁE WARTOŚCI



07 | Kapitał społeczny

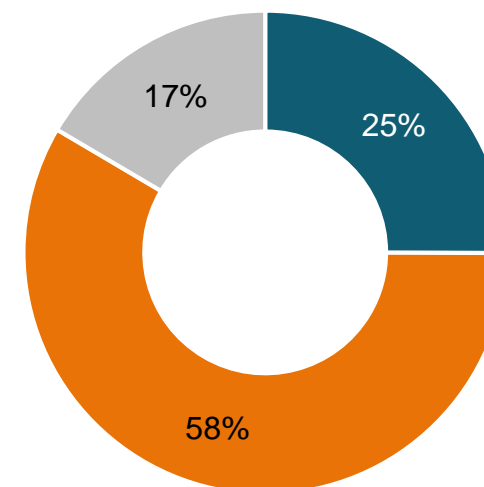
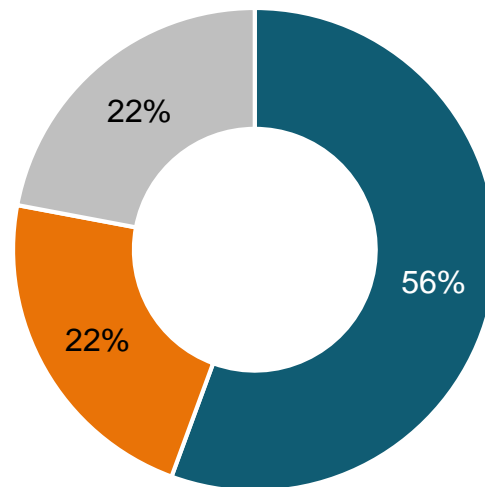
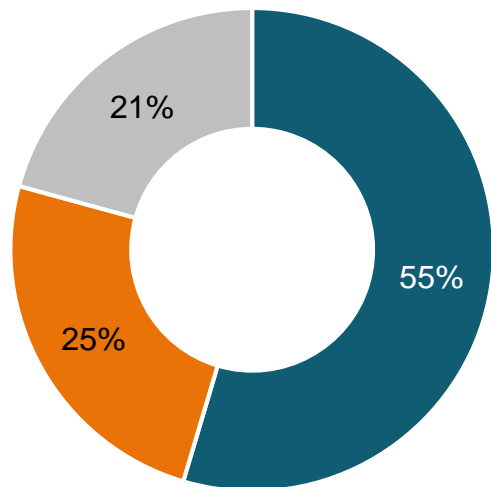
07 Kapitał społeczny: zaufanie, współpraca, pomoc innym

Q28: Odczytam teraz kilka opinii. Proszę wybrać tę, która jest najbliższa Pana(-i) poglądom.

- Obecnie trzeba być bardziej wrażliwym i gotowym do niesienia pomocy innym ludziom.
- Obecnie trzeba się bardziej koncentrować na walce o własne sprawy nie zważając na innych.
- Trudno powiedzieć

- Ludzie tacy jak ja, działając wspólnie z innymi, mogą pomóc potrzebującym lub rozwiązać niektóre problemy swojego środowiska, osiedla, wsi lub miasta.
- Ludzie tacy jak ja nawet działając wspólnie z innymi nie są w stanie pomóc potrzebującym ani rozwiązać problemów swojego środowiska, osiedla, wsi lub miasta.
- Trudno powiedzieć

- Ogólnie rzecz biorąc większości osób można ufać.
- W stosunkach z innymi ludźmi trzeba być bardzo ostrożnym.
- Trudno powiedzieć

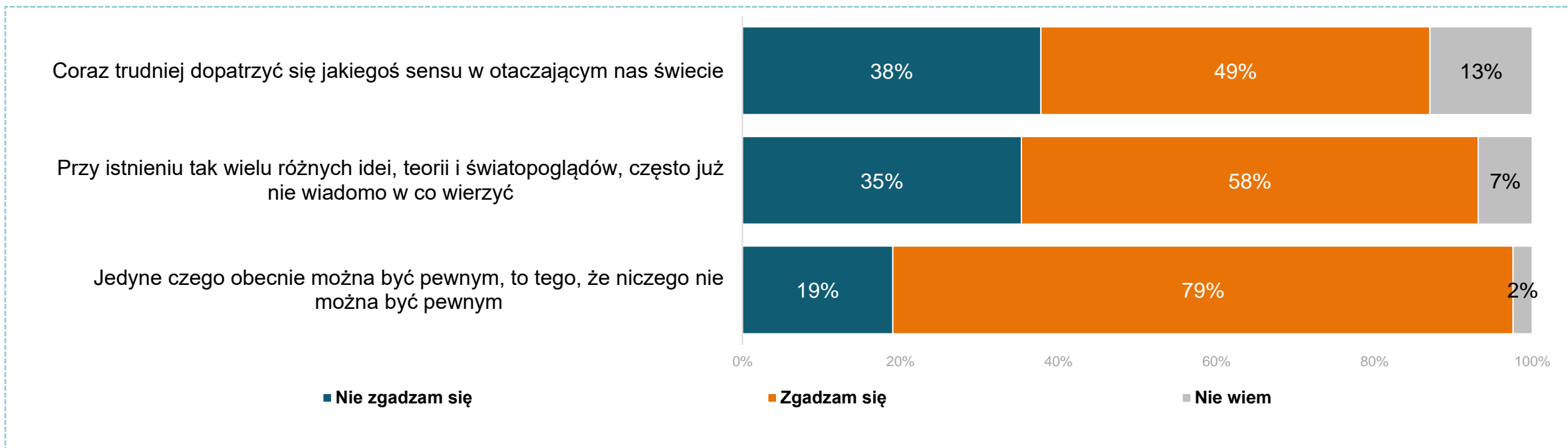


Ponad połowa badanych przyznaje, że obecnie trzeba być bardziej wrażliwym i gotowym do niesienia pomocy innym, a także, że działając wspólnie z innymi można pomagać i rozwiązywać wiele problemów (kolejno 55 proc. i 56 proc.). Z drugiej strony u większości dostrzegamy brak zaufania do innych – 58 proc. twierdzi, że w stosunkach z innymi ludźmi trzeba być bardzo ostrożnym.

07 Anomia, poczucie niepewności i bezcelowości

Q29: Czy zgadza się Pan/i z następującymi stwierdzeniami?

Zaprezentowano łączny odsetek odpowiedzi zdecydowanie i raczej się zgadzam oraz zdecydowanie i raczej się nie zgadzam.



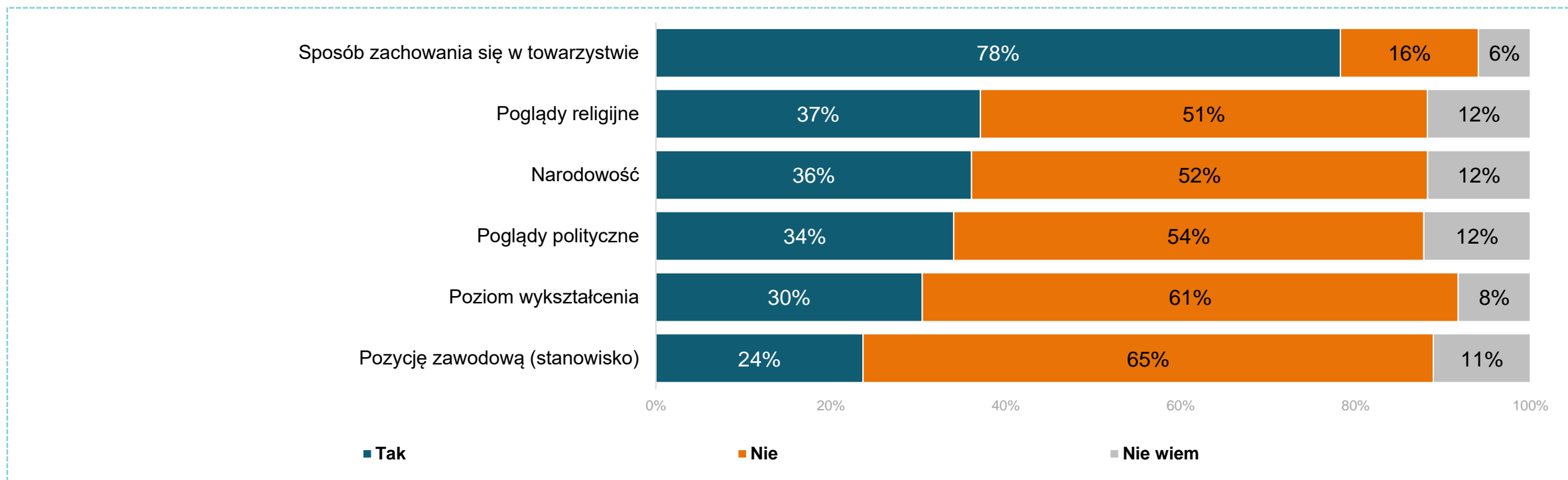
Ośmiu na dziesięciu badanych uważa, że obecnie niczego nie można być pewnym. Sześciu na dziesięciu respondentów twierdzi, że przy istnieniu wielu różnych idei i poglądów, nie wiadomo w co wierzyć. Z kolei co drugi mieszkaniec powiatu przyznaje, że coraz trudniej dopatrzeć się sensu w otaczającym świecie.

08 | Stosunek do różnych narodowości, mniejszości i migrantów

08 Dystans do osób odmiennych

Q33: Czy zależy Panu(-i), żeby ludzie, z którymi przebywa Pan(-i) okazjonalnie, przez pewien czas razem (wczasy, wycieczka, kursy itp.), byli do Pana(-i) podobni ze względu na...?

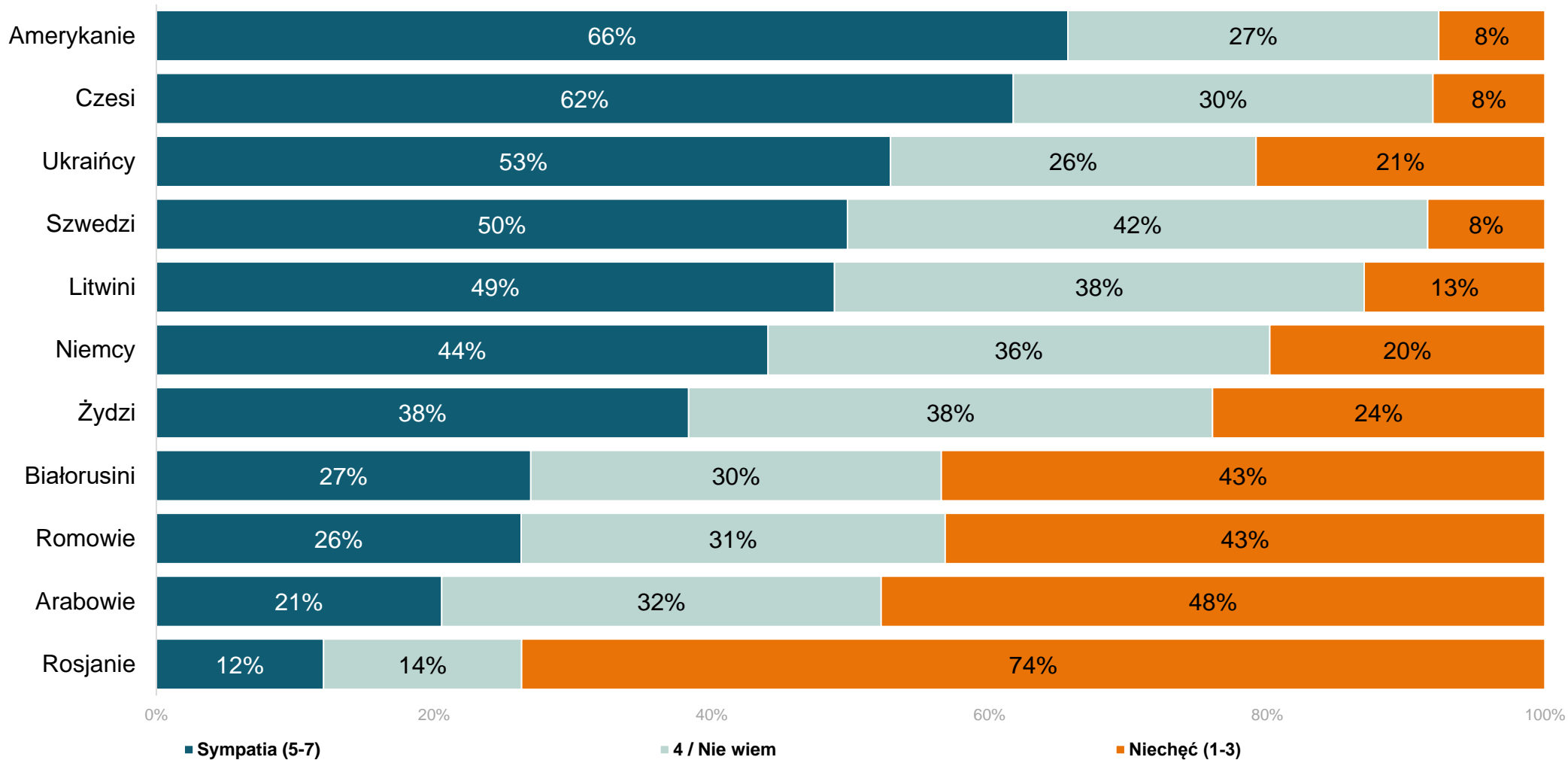
Zaprezentowano łączny odsetek odpowiedzi zdecydowanie i raczej tak oraz zdecydowanie i raczej nie.



Mieszkańcom powiatu kartuskiego zależy przede wszystkim na tym, by osoby, z którymi przebywają okazjonalnie, charakteryzował podobny sposób zachowania się w towarzystwie (78 proc.). Mniej ważne są poglądy religijne, narodowość, poglądy polityczne czy poziom wykształcenia (na podobieństwie pod tymi względami zależy około co trzeciej osobie). Najmniej istotne jest podobieństwo ze względu na pozycję zawodową (24 proc.).

08 Stosunek do osób różnych narodowości

Q34: Jakby Pan(-i) określił(-a) swój stosunek do niżej wymienionych narodowości?



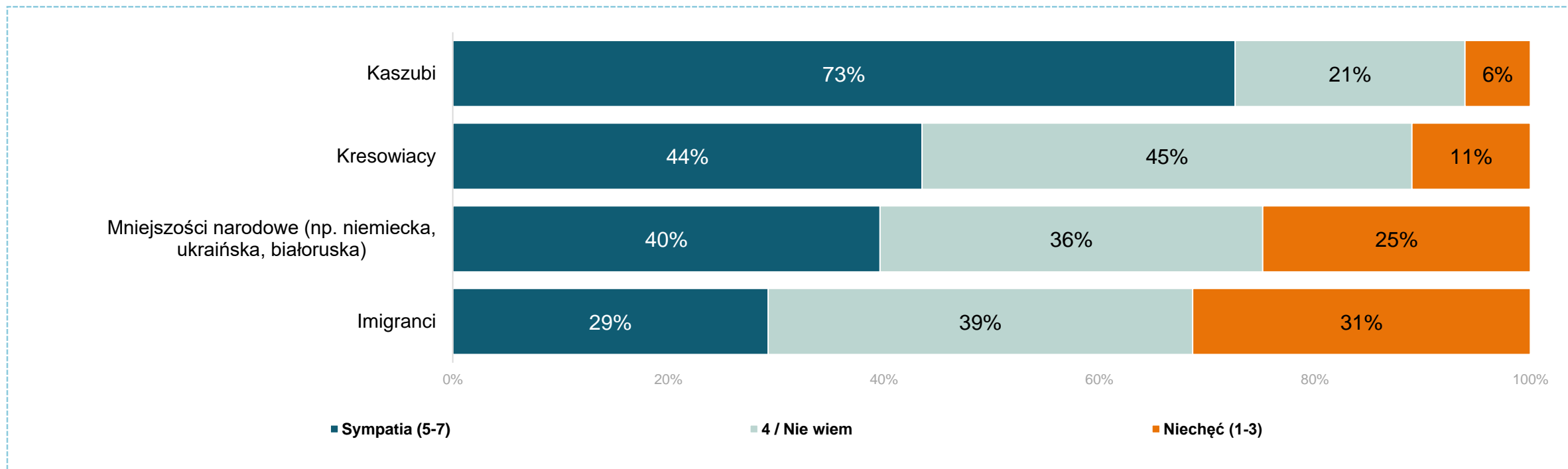
08 Stosunek do osób różnych narodowości

Q34: Jakby Pan(-i) określił(-a) swój stosunek do niżej wymienionych narodowości?

Wśród ujętych w badaniu narodowości, mieszkańcy powiatu kartuskiego największą sympatią darzą Amerykanów (66 proc.) oraz Czechów (62 proc.). Na kolejnych miejscach znaleźli się Ukraińcy (53 proc.), Szwedzi (50 proc.) oraz Litwini (49 proc.). Natomiast największą niechęć odczuwają wobec Rosjan (74 proc.). Wysokie odsetki wskazań negatywnych notujemy również dla Arabów (48 proc.), Romów i Białorusinów (po 43 proc.).

08 Stosunek do różnych grup mieszkańców Pomorza

Q35: W województwie pomorskim mieszkają bardzo różne osoby. Proszę określić swój stosunek do wybranych grup mieszkańców Pomorza.

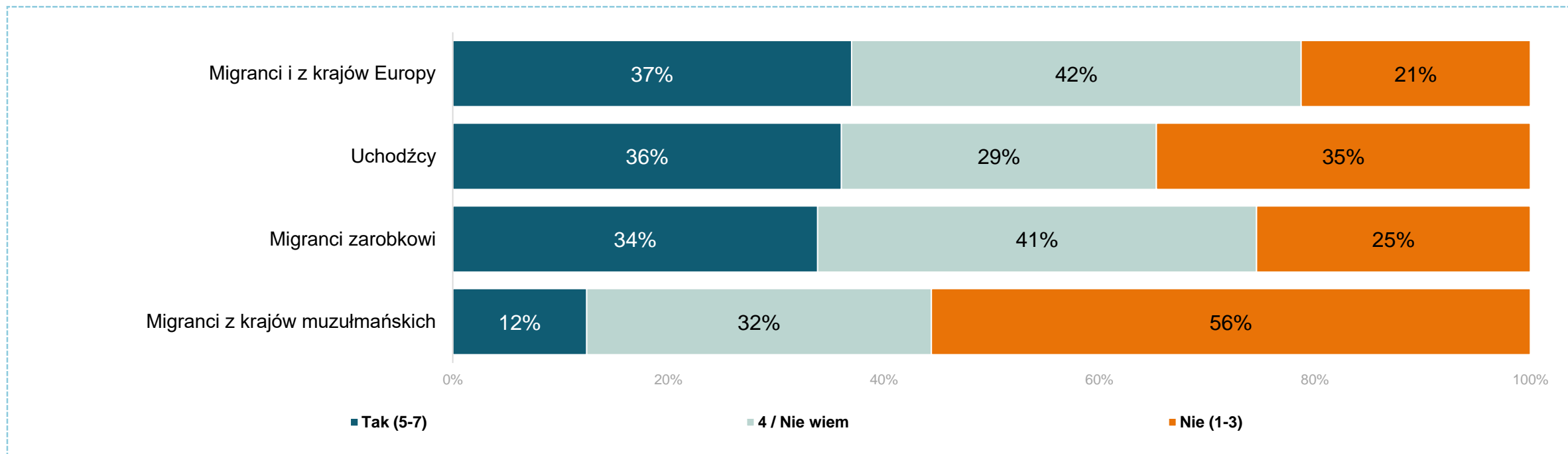


Odsetki zagregowane zgodnie z legendą.

Trzech na czterech badanych z powiatu kartuskiego odczuwa sympatię wobec Kaszubów. Na kolejnym miejscu notujemy Kresowiaków (44 proc.). Czterech na dziesięciu zapytanych lubi osoby należące do mniejszości narodowych, ale co czwarty odczuwa wobec nich niechęć. Najmniej lubianą grupą są imigranci – dla tej grupy mieszkańców Pomorza odnotowano 29 proc. wskazań pozytywnych i 31 proc. negatywnych.

08 Czy Polska powinna przyjmować cudzoziemców?

Q36: Czy Polska powinna przyjmować poniższe grupy cudzoziemców?

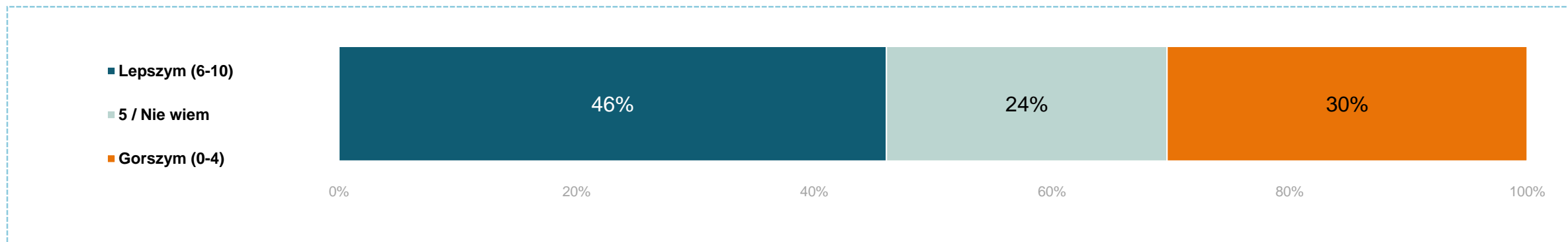


Odsetki zagregowane zgodnie z legendą.

Ponad 1/3 respondentów zamieszkujących powiat kartuski opowiada się za przyjmowaniem w Polsce migrantów z europejskich krajów, uchodźców oraz migrantów zarobkowych. Natomiast największy sprzeciw obserwujemy dla przyjmowania migrantów z krajów muzułmańskich (56 proc.).

08 Wpływ imigracji na Pomorze na jakość życia w regionie

Q37: Czy w wyniku tego, że ludzie z innych krajów przyjeżdżają na Pomorze i żyją tutaj, region staje się gorszym czy lepszym miejscem do życia?



Odsetki zagregowane zgodnie z legendą.

Niespełna połowa badanych uważa, że w wyniku imigracji ludzi z innych krajów na Pomorze, region staje się lepszym miejscem do życia (46 proc.), natomiast blisko co trzeci ankietowany twierdzi, że obecność imigrantów ma negatywny wpływ na Pomorze (30 proc.).



DZIAŁ 3

POLITYKA

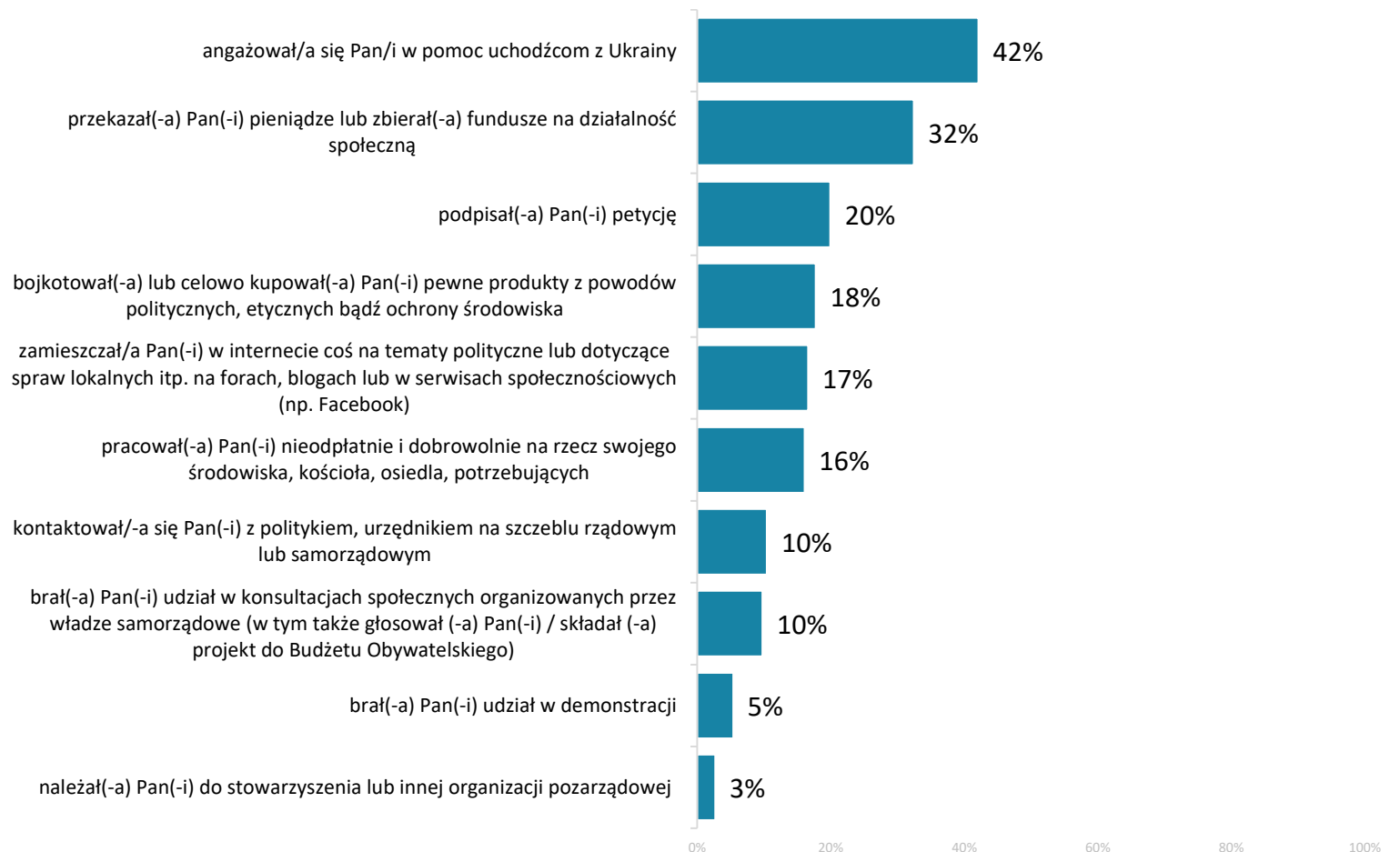


09 | Aktywność obywatelska i polityczna

09 Aktywność obywatelska – ostatni rok

Q25: Czy w ciągu ostatniego roku ... ? (TAK/NIE dla każdego typu działalności)

Wykres przedstawia odsetki odpowiedzi TAK

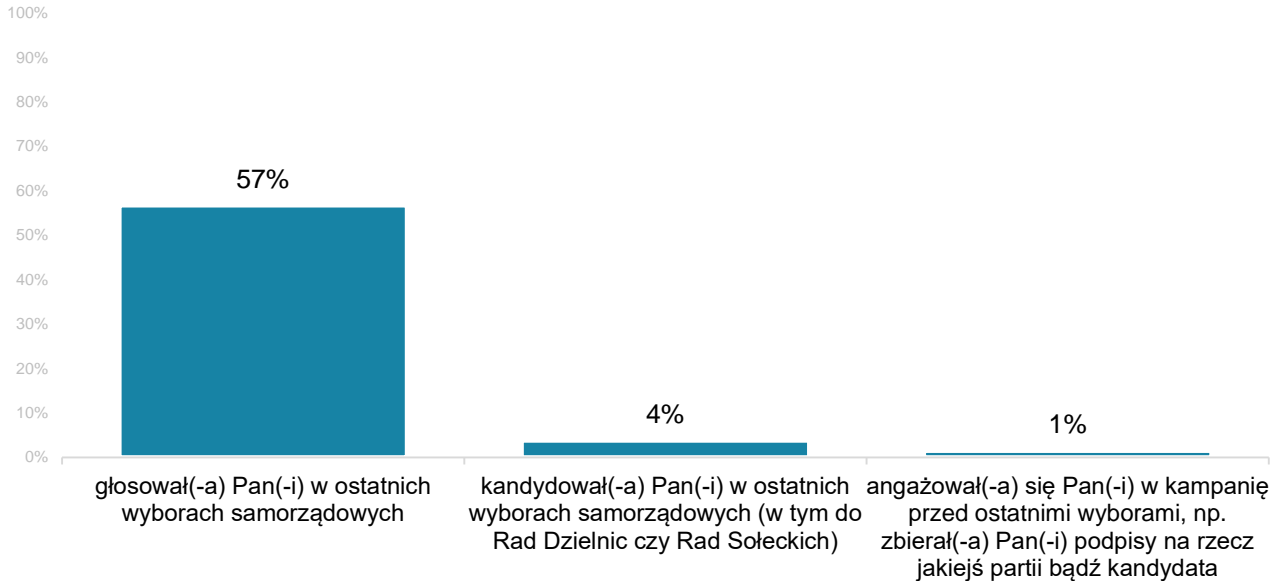


Spośród ujętych w badaniu aktywności związanych z działalnością na rzecz społeczeństwa, w ciągu roku poprzedzającego badanie, mieszkańcy angażowali się przede wszystkim w pomoc uchodźcom z Ukrainy (42 proc.). Co trzeci badany zbierał lub przekazał fundusze na cele społeczne, a co piąty podpisał petycję. Najniższe odsetki wskazują na bycie członkiem stowarzyszenia lub innej organizacji pozarządowej (3 proc.) oraz dla udziału w demonstracji (5 proc.).

09 Aktywność polityczna i społeczna

Q26: Czy w ostatnich wyborach samorządowych (2018 rok) podejmował/a Pan/i następujące działania?

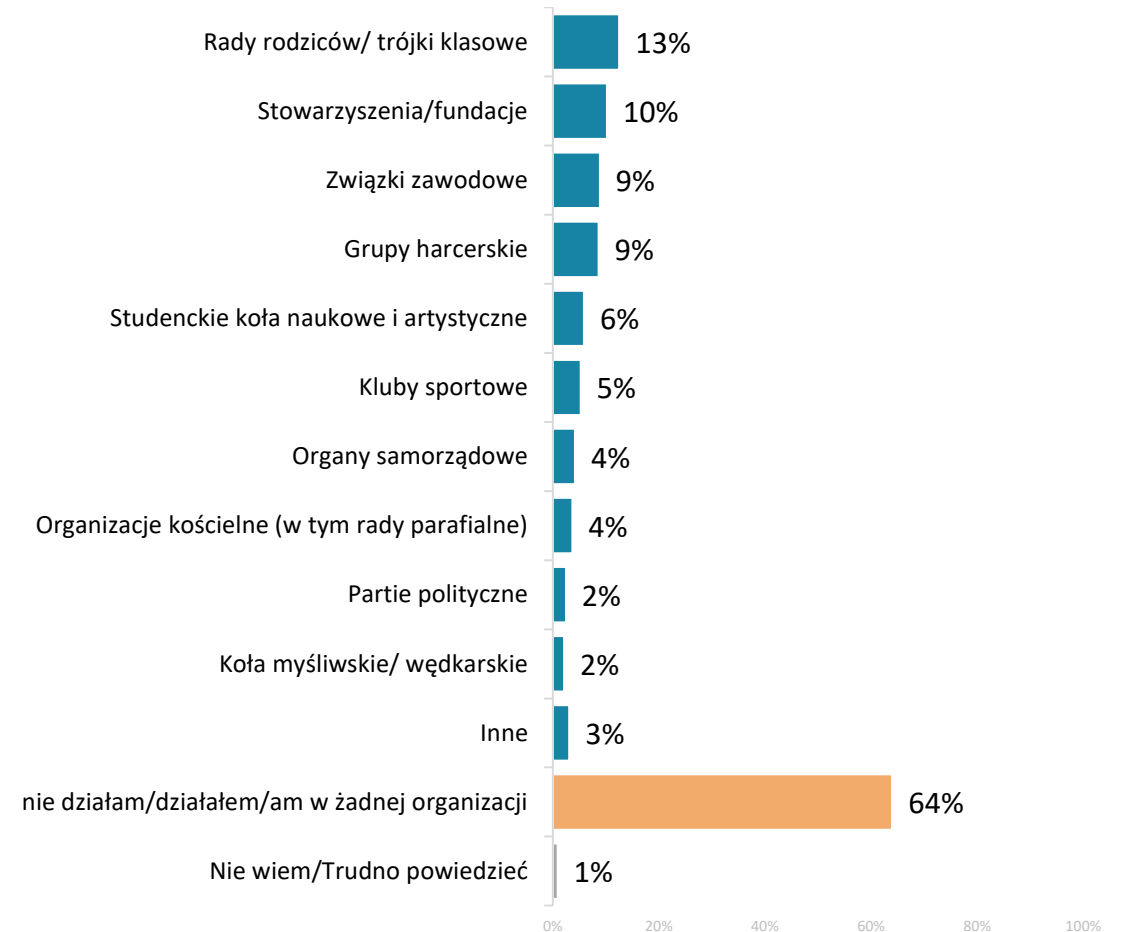
Wykres przedstawia odsetki odpowiedzi TAK



Udział w głosowaniu w ostatnich wyborach samorządowych deklaruje 57 proc. badanych. Z kolei 4 proc. kandydowało, a 1 proc. był zaangażowany w kampanię.

W przypadku działalności różnego rodzaju organizacji, dwóch na trzech mieszkańców powiatu kartuskiego nigdy nie angażowało się w taką formę aktywności. Badani najczęściej podejmowali działalność w radach rodziców/trójkach klasowych (13 proc.), stowarzyszeniach i fundacjach (10 proc.), a także w związkach zawodowych i grupach harcerskich (po 9 proc.).

Q27: Czy obecnie lub w przeszłości działa [działał(-a)] Pan(-i) w wymienionych podmiotach?

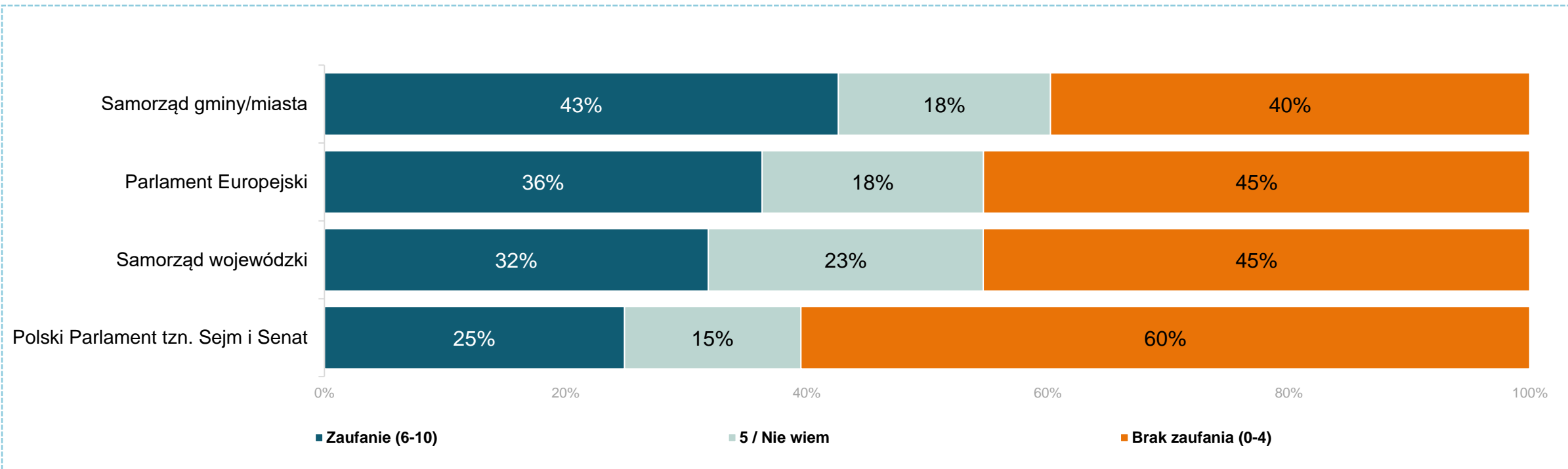


Możliwe wiele wskazań

10 | Zaufanie do systemu politycznego

10 Zaufanie do instytucji różnych szczebli

Q38: Proszę wskazać na skali od 0 do 10 na ile osobiście ma Pan/i zaufanie do każdej z poniższych instytucji.
[0 oznacza całkowity brak zaufania wobec instytucji, a 10 oznacza, że ma Pan/i do niej całkowite zaufanie].



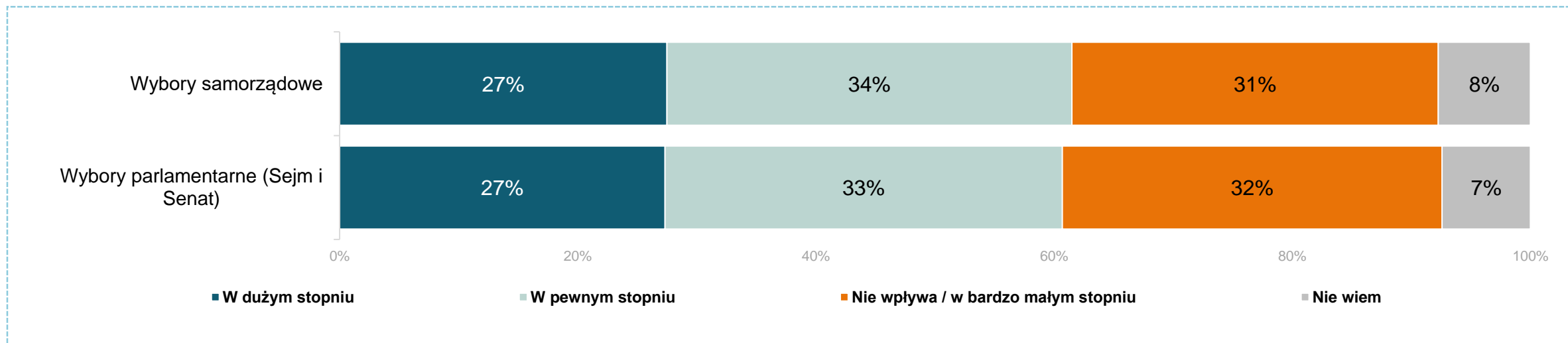
Odsetki zagregowane zgodnie z legendą.

Spośród powyższych instytucji, mieszkańcy powiatu największe zaufanie mają do samorządu swojej gminy (43 proc.). Na kolejnych miejscach notujemy Parlament Europejski (36 proc.) oraz samorząd wojewódzki (32 proc.), natomiast wyższe są odsetki osób, które im nie ufają (po 45 proc.). Najniższy poziom zaufania notujemy dla Polskiego Parlamentu – 25 proc. przy 60 proc. wskazań negatywnych.

10 Wpływ głosu oddanego przez obywatela na wynik wyborów

Q41: W jakim stopniu, w Pana/Pani odczuciu głos oddany przez Pana/Panią w wyborach samorządowych wpływa na ostateczny wynik wyborów?

Q42: W jakim stopniu, w Pana/Pani odczuciu głos oddany przez Pana/Panią w wyborach parlamentarnych (Sejm, Senat) wpływa na ostateczny wynik wyborów?



Zaprezentowano łączne odsetki odpowiedzi wpływa w dużym i bardzo dużym stopniu oraz wpływa w małym stopniu i w ogóle nie wpływa.

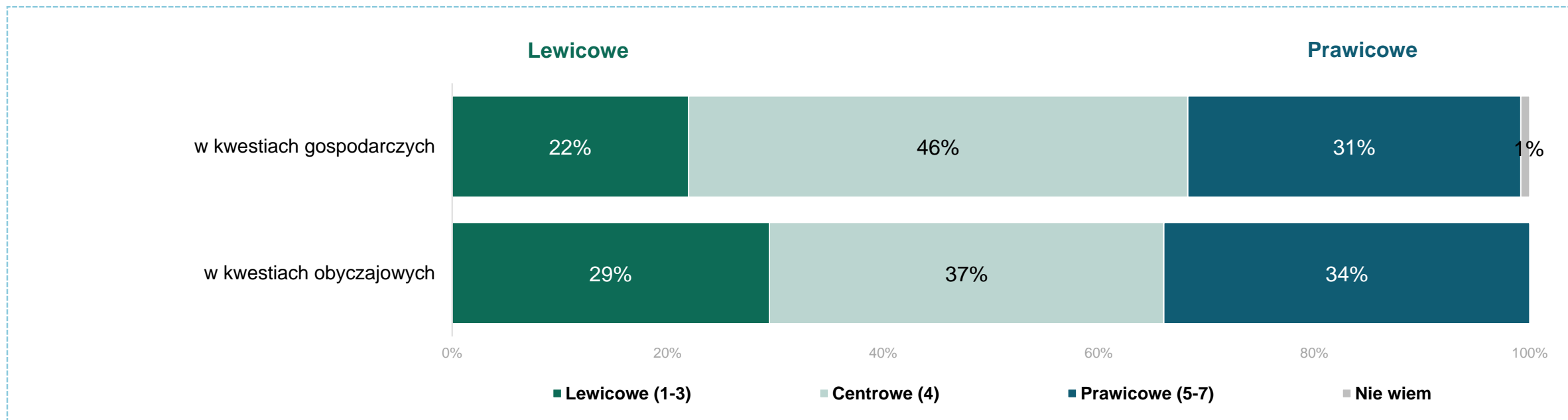
Zarówno w przypadku wyborów samorządowych, jak i parlamentarnych, co trzeci badany twierdzi, że oddany przez niego głos nie wpływa na ostateczny wynik wyborów lub ma niewielki wpływ. Natomiast w obydwu przypadkach, poczucie wpływu ma ok 60 proc. badanych, w tym po 27 proc. uważa, że jego głos ma duże znaczenie.

11 | Poglądy na temat polityki i samorządu

11 Poglądy polityczne: gospodarcze i obyczajowe

Q39: Jak określiłby(-aby) Pan(-i) swoje poglądy polityczne w kwestiach gospodarczych?

Q40: Jak określiłby(-aby) Pan(-i) swoje poglądy polityczne w kwestiach obyczajowych?



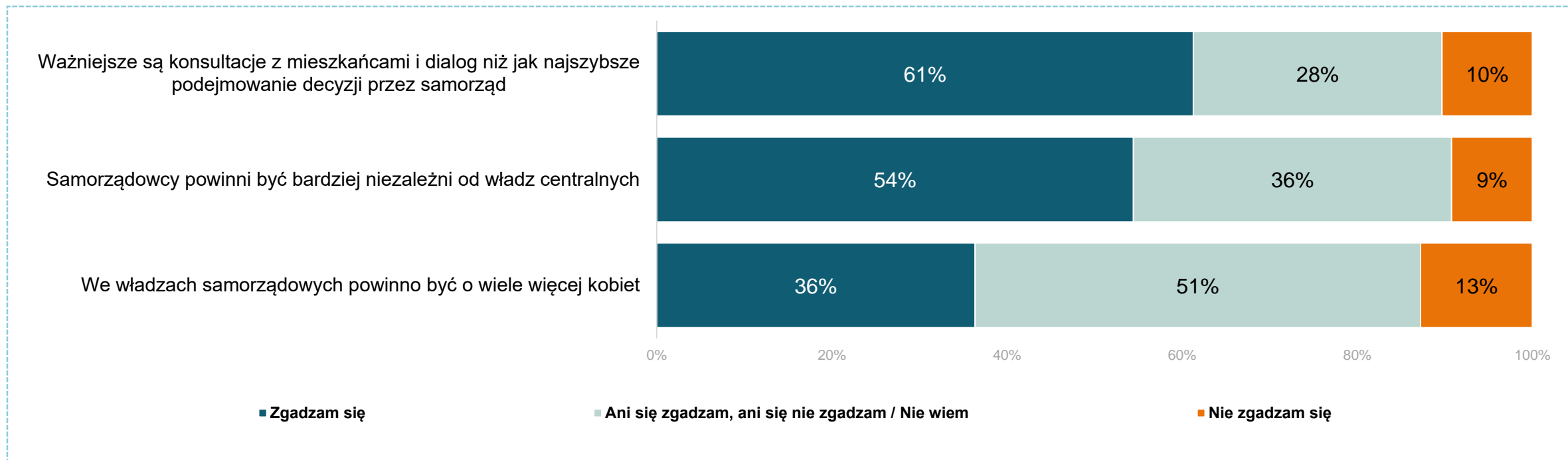
Odsetki zagregowane zgodnie z legendą.

W kwestiach gospodarczych częściej badani deklarują poglądy prawicowe niż lewicowe (31 proc. vs 22 proc.). Podobnie w kwestiach obyczajowych, ale różnica jest mniejsza (34 proc. vs 29 proc.). W obydwu przypadkach najczęściej deklarowane są poglądy centrowe – 46 proc. w kwestiach gospodarczych i 37 proc. w kwestiach obyczajowych.

11 Ogólne opinie na temat samorządu

Q49: Proszę wskazać, na ile Pan/i zgadza się z następującymi stwierdzeniami?

Zaprezentowano łączny odsetek odpowiedzi zdecydowanie i raczej się zgadzam oraz zdecydowanie i raczej się nie zgadzam.

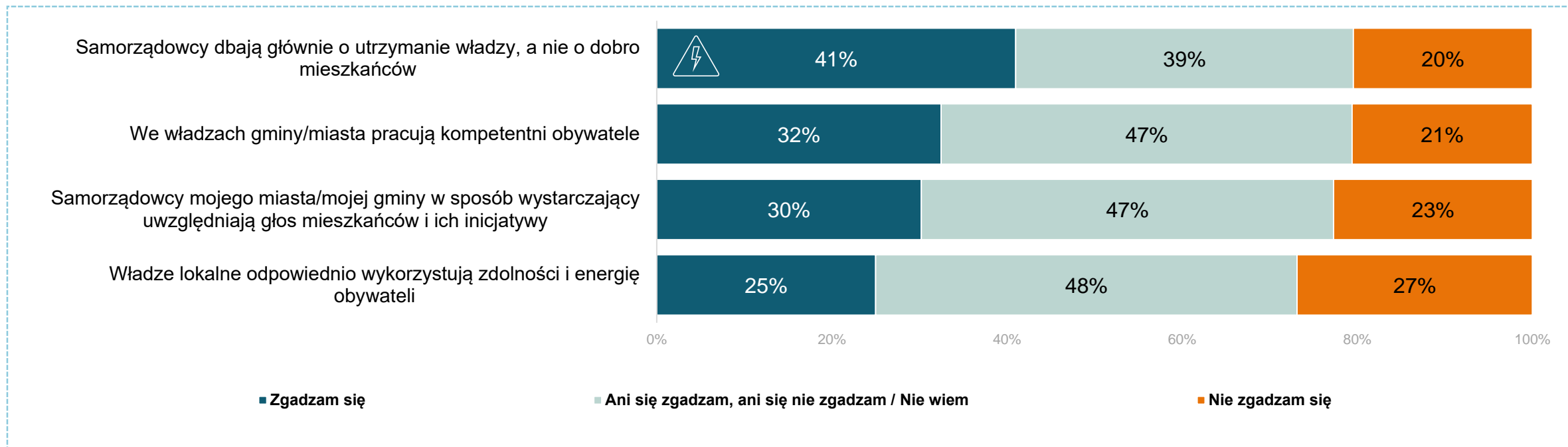


Dwóch na trzech mieszkańców powiatu kartuskiego zgadza się, że konsultacje z mieszkańcami i dialog są ważniejsze niż jak najszybsze podejmowanie decyzji przez samorząd. Przeszło co drugi opowiada się za większą niezależnością samorządowców od władz centralnych. Natomiast co trzeci twierdzi, że we władzach samorządowych powinno być o wiele więcej kobiet.

11 Opinie na temat lokalnego samorządu (miasta, gminy)

Q50: Proszę wskazać na ile Pan(i) zgadza się z poniższymi twierdzeniami na temat samorządu lokalnego Pana/i miasta/ gminy?

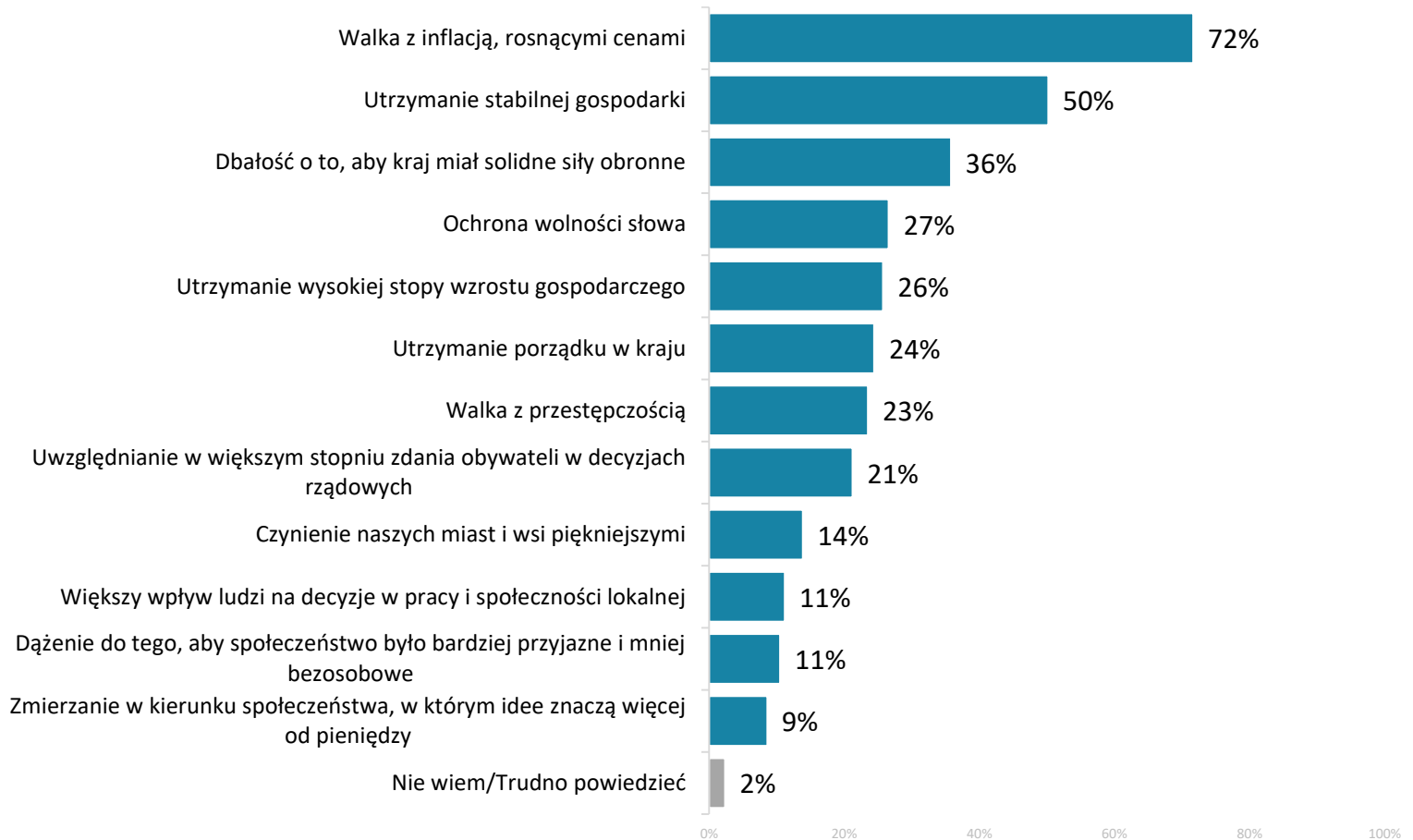
Zaprezentowano łączny odsetek odpowiedzi zdecydowanie i raczej się zgadzam oraz zdecydowanie i raczej się nie zgadzam.



W przypadku opinii na temat lokalnego samorządu, najczęściej badani zgadzają się z negatywnym stwierdzeniem, że samorządowcy dbają głównie o utrzymanie władzy, a nie o dobro mieszkańców (41 proc.). Co trzeci respondent przyznaje, że we władzach samorządowych pracują kompetentni obywatele i również co trzeci uważa, że samorządowcy w wystarczający sposób uwzględniają głos mieszkańców. Ze stwierdzeniem, że władze lokalne odpowiednio wykorzystują zdolności obywateli, zgadza się co czwarty zapytany.

11 Najważniejsze cele dla Polski – w perspektywie 10 lat

Q51: Obecnie wiele mówi się o tym, co powinno być najważniejsze dla naszego kraju w ciągu najbliższych dziesięciu lat. Na liście tej wymieniono niektóre z celów, którym różni ludzie przypisują szczególnie duże znaczenie. Które z tych spraw są Pana(i) zdaniem, najważniejsze?

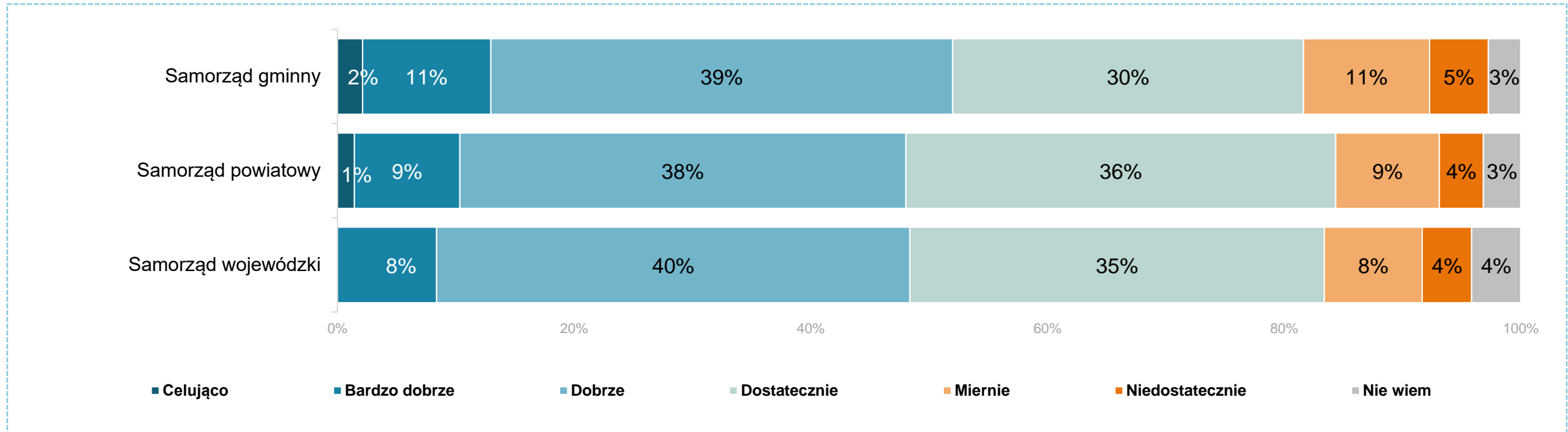


W opinii mieszkańców powiatu kartuskiego, najważniejszym celem dla Polski w perspektywie dziesięciolecia jest walka z inflacją i rosnącymi cenami (72 proc.). Na kolejnych miejscach notujemy utrzymanie stabilnej gospodarki (50 proc.) oraz dbałość o solidne siły obronne (36 proc.).

Maksymalnie 4 wskazania

11 Ocena skuteczności aktualnych władz samorządowych

Q52: Jak ocenia Pan(i) skuteczność działania aktualnych władz samorządowych, w skali szkolnej (od 1 do 6)?

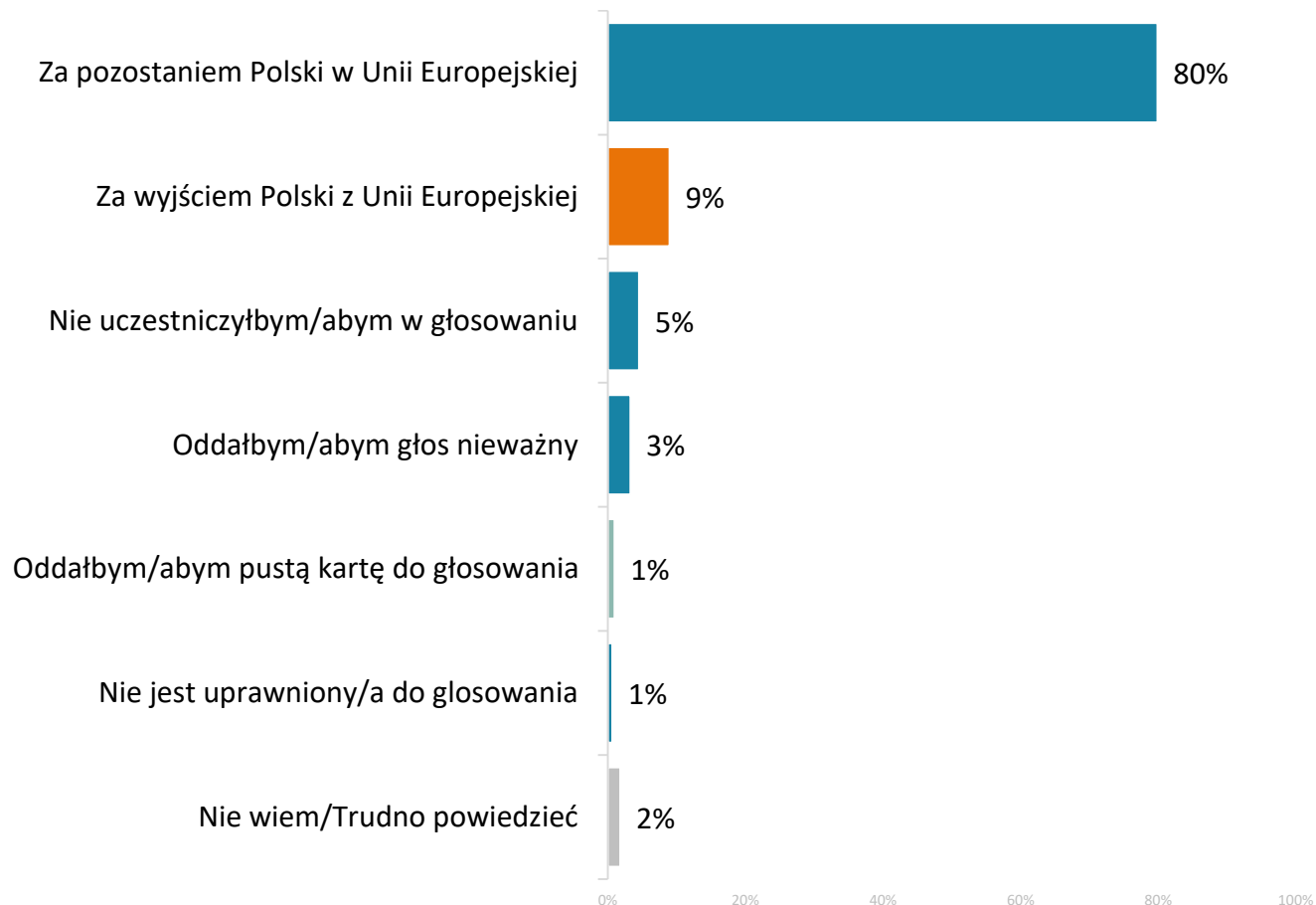


Ocena skuteczności władz samorządowych jest w przeważającym stopniu pozytywna. W powiecie kartuskim najlepiej postrzegane są władze gminne – ocenę przynajmniej dobrą na skali szkolnej przyznało 52 proc. badanych. Na kolejnych miejscach notujemy samorząd powiatowy oraz wojewódzki (po 48 proc. not pozytywnych).

12 | Decyzje wyborcze

12 Preferencje dotyczące członkostwa Polski w UE

Q43: Proszę sobie wyobrazić, że w najbliższą niedzielę odbyłoby się w Polsce referendum na temat członkostwa w Unii Europejskiej. Czy głosowałby/aby Pan/i za pozostaniem Polski w Unii Europejskiej czy za wyjściem Polski z Unii Europejskiej?

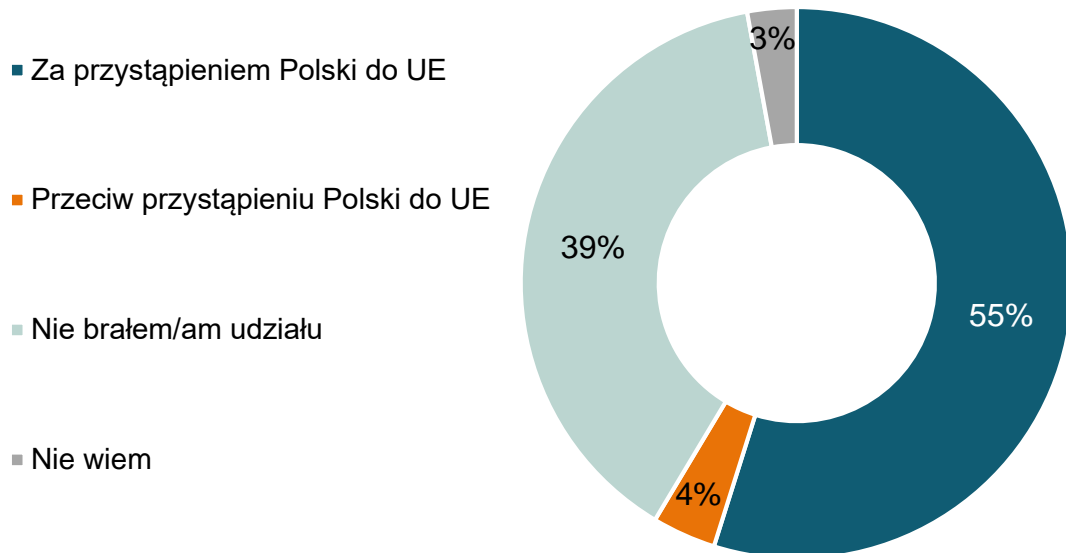


Mieszkańcy powiatu kartuskiego na ogół opowiadają się za pozostaniem Polski w Unii Europejskiej (80 proc.). Co dziesiąty jest przeciwny członkostwu Polski w UE.

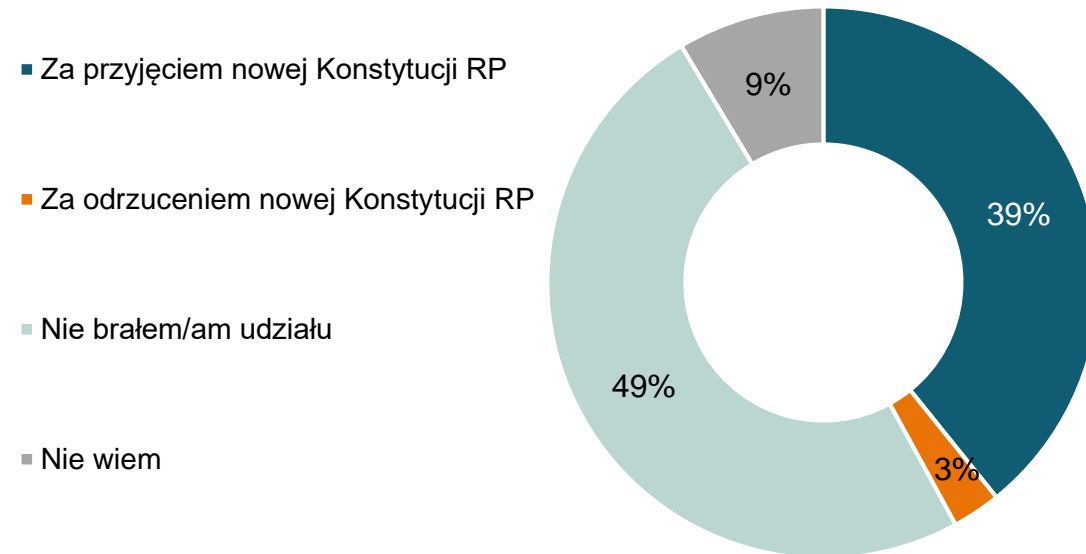
12 Decyzje wyborcze w referendach

Q44: Jak głosował/a Pan/i w referendum...?

... w sprawie przystąpienia Polski do UE w 2003 roku



... konstytucyjnym w 1997 roku



W powiecie kartuskim około 60 proc. brało udział w referendum w sprawie przystąpienia Polski do UE, z czego zdecydowana większość (55 proc.) głosowała za przystąpieniem Polski do UE, natomiast 4 proc. było przeciw. W referendum konstytucyjnym w 1997 roku, udział wzięła około połowa badanych, z czego 39 proc. opowiedziało się za przyjęciem nowej Konstytucji RP, zaś 3 proc. zagłosowało za jej odrzuceniem.