

POWIAT CZŁUCHOWSKI

PODSUMOWANIE

Podsumowanie (1/3)

Powiat człuchowski

- Mieszkańcom powiatu człuchowskiego Pomorze kojarzy się głównie z morzem Bałtyckim, natomiast typowy mieszkaniec Pomorza kojarzy im się najczęściej z otwartością na ludzi oraz pracowitością. Ponadto, zdaniem mieszkańców tego powiatu, Pomorze na tle innych regionów Polski odznacza się głównie potencjałem turystycznym, przyrodą oraz krajobrazami.
- Poziom zadowolenia z życia w grupie mieszkańców tego powiatu jest bardzo wysoki – około 90 proc. respondentów zadeklarowało zadowolenie z życia w województwie pomorskim oraz w ich miejscu zamieszkania. Ponad połowa ankietowanych jest zdania, że jakość życia w województwie pomorskim w ciągu najbliższych 5 lat ulegnie poprawie, a 44 proc. uważa, że poprawi się jakość życia w ich miejscowości. Przeszło co trzeci badany uważa, że w województwie pomorskim żyje się lepiej niż w pozostałych regionach kraju, a blisko połowa jest zdania, że poziom życia jest taki sam jak w pozostałych regionach.
- Według mieszkańców, w powiecie człuchowskim poprawy wymagają przede wszystkim takie obszary jak: dostęp do rynku pracy i łatwość uzyskania atrakcyjnego zatrudnienia (52 proc.), dostęp do usług zdrowotnych (51 proc.) oraz dostęp do mieszkań w dobrej cenie i o dobrym standardzie (47 proc.).
- Osoby zamieszkujące powiat człuchowski czują niemal równie silną więź z Pomorzem i z Polską (74 proc.) co z ich miejscowością zamieszkania (73 proc.), natomiast najniższy odsetek odpowiedzi wskazujących na wysoką więź emocjonalną został odnotowany dla Europy (63 proc.). Ponadto połowa respondentów z tego powiatu odczuwa silną więź emocjonalną względem Kaszub, a niemal 40 proc. względem Trójmiasta.
- Większość respondentów zamieszkujących powiat człuchowski odczuwa dumę z bycia mieszkańcem Pomorza (75 proc.), a sześciu na dziesięciu ankietowanych urządziłoby swoje życie na Pomorzu, gdyby mogło zacząć wszystko od nowa w dowolnie wybranym miejscu. Wśród respondentów zapytanych o chęć polecenia zamieszkiwanego obszaru jako miejsca do życia, w przypadku województwa pomorskiego widoczna jest przewaga Promotorów (wysoka skłonność do rekomendacji: 9-10) o 7 p.p. nad Krytykami (niska skłonność / brak skłonności do rekomendacji: 0-6) – czyli wskaźnik NPS przyjął wartość dodatnią równą 7. Natomiast w przypadku zamieszkiwanej miejscowości przeważają Krytycy (NPS: -12). Jednak dwóch na trzech ankietowanych zadeklarowało, że w ciągu najbliższych 5 lat prawdopodobnie nie wyprowadzą się z własnej miejscowości, a prawdopodobieństwo przeprowadzki wskazał blisko co czwarty badany – przy czym 37 proc. przeprowadziłoby się do innej miejscowości na Pomorzu. Głównymi powodami ewentualnej wyprowadzki są zmiana sytuacji życiowej, rodzinnej (34 proc.) oraz chęć zmiany otoczenia (28 proc.).

Podsumowanie (2/3)

Powiat człuchowski

- Zdecydowana większość mieszkańców powiatu słucha muzyki przynajmniej raz w tygodniu (82 proc.). Inne popularne aktywności w czasie wolnym to sport, czytanie książek oraz ogrodnictwo (po ok 40 proc.). W przypadku mediów, najpopularniejszy jest internet – codzienne korzystanie deklaruje 72 proc. badanych. Na kolejnych miejscach notujemy telewizję (63 proc.) oraz media społecznościowe (59 proc.). Najczęściej odwiedzane przez badanych miejsca to puby i kawiarnie (24 proc. – przynajmniej raz w miesiącu) oraz kino (17 proc.).
- Badani na ogół są zadowoleni ze swojego życia i poszczególnych jego aspektów związanych z życiem prywatnym i zawodowym. Przede wszystkim są zadowoleni ze swoich przyjaciół i znajomych (80 proc.). Jeżeli na coś narzekają, to częściej są to dochody (28 proc.) bądź perspektywy na przyszłość (16 proc.).
- Dla osób, które mieszkają w powiecie człuchowskim, wartością o największym znaczeniu jest szczęście rodzinne (58 proc.). Na kolejnych miejscach odnotowano zachowanie dobrego zdrowia (42 proc.), uczciwe życie (31 proc.) i spokój (29 proc.). W przypadku analizy zgodnie ze strukturą wartości Schwartz, okazuje się, że dla mieszkańców ważniejsze są wartości związane z przekraczaniem siebie (życzliwość, uniwersalizm) niż umacnianiem siebie (hedonizm, osiągnięcia, władza).
- Ponad połowa badanych uważa, że należy być bardziej wrażliwym i gotowym do niesienia pomocy innym ludziom oraz, że wspólne działanie może pomóc potrzebującym lub rozwiązać problemy społeczności lokalnej. Natomiast blisko 70 proc. respondentów jest zdania, że należy zachować dużą ostrożność w stosunkach z innymi ludźmi. Z deklaracji ankietowanych wynika, że niemal dwóch na trzech doświadcza poczucia braku sensu w otaczającym świecie oraz zagubienia ze względu na chaos informacyjny i mnogość idei. Jednocześnie trzech na czterech przyznaje, że obecnie niczego nie można być pewnym.
- Osobom mieszkającym w powiecie człuchowskim zależy na tym, by osoby, z którymi przebywają okazjonalnie, były podobne do nich głównie ze względu na sposób zachowania się w towarzystwie (76 proc.). Znacznie mniejsze znaczenie ma dla nich podobieństwo ze względu na narodowość (44 proc.), poglądy religijne (37 proc.), poglądy polityczne (35 proc.) czy poziom wykształcenia (31 proc.), a najmniejsze znaczenie ma dla nich podobieństwo ze względu na pozycję zawodową (25 proc.).
- W kwestii stosunku do osób innych narodowości, respondenci odczuwają sympatię najczęściej wobec Amerykanów (63 proc.), Czechów (55 proc.) oraz Szwedów (51 proc.), natomiast niechęć jest odczuwana głównie względem Rosjan (70 proc.). W odniesieniu do wybranych grup mieszkańców Pomorza – sympatia jest odczuwana najczęściej względem Kaszubów (73 proc.) i Kresowiaków (51 proc.), a rzadziej wobec mniejszości narodowych (39 proc.) i imigrantów (39 proc.).
- Mieszkańcy powiatu człuchowskiego są znacznie bardziej skłonni do przyjmowania przez Polskę migrantów z krajów Europy (43 proc.) niż z krajów muzułmańskich (20 proc.). Skłonność do przyjmowania uchodźców oraz migrantów zarobkowych jest na podobnym poziomie (odpowiednio: 40 proc. i 37 proc.). Ponadto połowa badanych jest zdania, że obecność ludzi z innych krajów na Pomorzu, czyni ten region lepszym miejscem do życia.

Podsumowanie (3/3)

Powiat człuchowski

- Przeszło co trzeci mieszkaniec powiatu człuchowskiego zaangażował się w pomoc uchodźcom z Ukrainy (36 proc.) bądź w zbiórkę funduszy na działalność społeczną (34 proc.). W odniesieniu do ostatnich wyborów samorządowych – 46 proc. badanych oddało swój głos w wyborach.
- Osoby zamieszkujące powiat człuchowski największym zaufaniem obdarzają Parlament Europejski (43 proc.) oraz samorząd gminy/miasta (42 proc.), natomiast najniższy poziom zaufania został odnotowany dla Polskiego Parlamentu (26 proc.).
- Wśród mieszkańców powiatu człuchowskiego przeważają poglądy prawicowe oraz centrowe nad lewicowymi – zarówno w kwestiach gospodarczych (prawicowe: 40 proc.; centrowe: 37 proc.; lewicowe: 22 proc.), jak i obyczajowych (prawicowe: 36 proc.; centrowe: 36 proc.; lewicowe: 26 proc.).
- Dla badanych ważniejsze są konsultacje z mieszkańcami niż szybkie podejmowanie decyzji przez samorząd (66 proc.). Uważają też, że samorządowcy powinni być bardziej niezależni od władz centralnych (64 proc.). Ponadto 37 proc. badanych twierdzi, że samorządowcy dbają głównie o utrzymanie władzy, a nie o dobro mieszkańców.
- Zdaniem mieszkańców powiatu człuchowskiego, najważniejszy cel dla Polski, w perspektywie kolejnych 10 lat, to walka z rosnącymi cenami i inflacją (70 proc.), a w drugiej kolejności utrzymanie stabilnej gospodarki (55 proc.).
- W przypadku oceny skuteczności aktualnych władz samorządowych, respondenci najlepiej ocenili samorząd gminny (54 proc. ocen przynajmniej dobrych na sześciostopniowej, szkolnej skali ocen), w drugiej kolejności – samorząd powiatowy (46 proc.), natomiast nieco mniej pozytywnych ocen otrzymał samorząd wojewódzki (42 proc.).
- Zdecydowana większość osób badanych opowiada się za pozostaniem Polski w Unii Europejskiej (77 proc.), natomiast przeciwnego zdania jest 11 proc. badanych.

WYNIKI BADAANIA

DZIAŁ 1

POMORZE

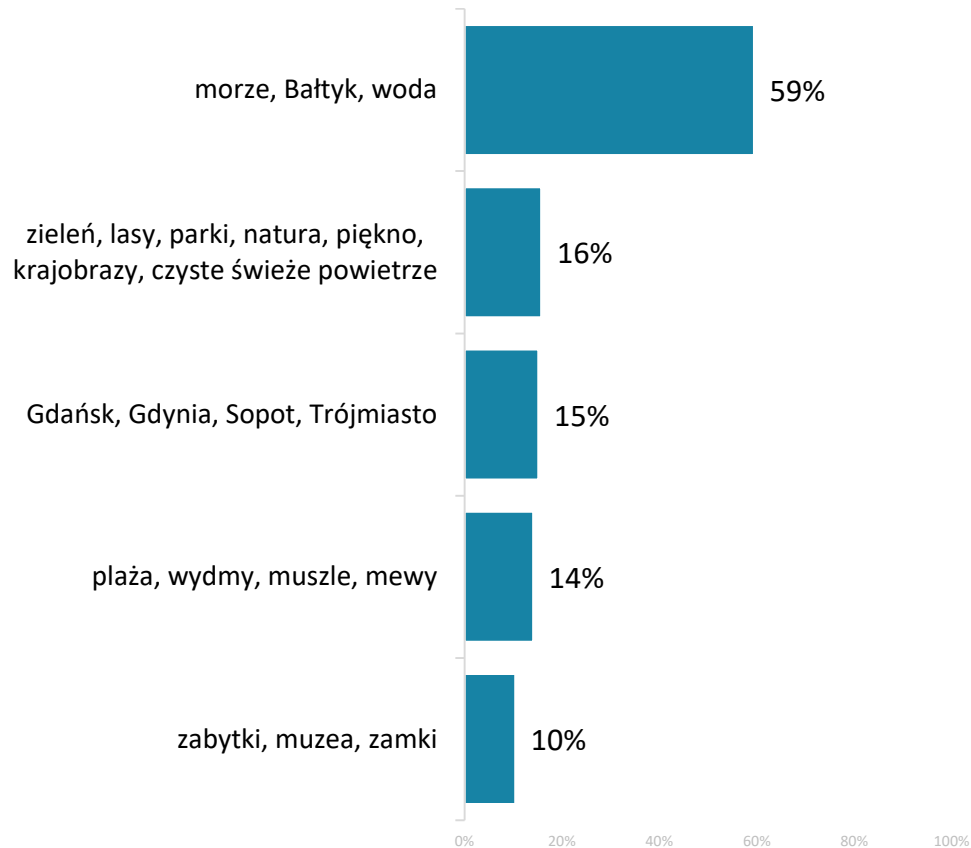


01 | Wizerunek Pomorza i jego mieszkańców

01 Spontaniczne skojarzenia z Pomorzem – TOP 5

Q1: Jakie ma Pan/i skojarzenia z Pomorzem? Proszę wskazać trzy rzeczy, które obecnie przychodzą Panu/i do głowy.

TOP 5 SKOJARZEŃ

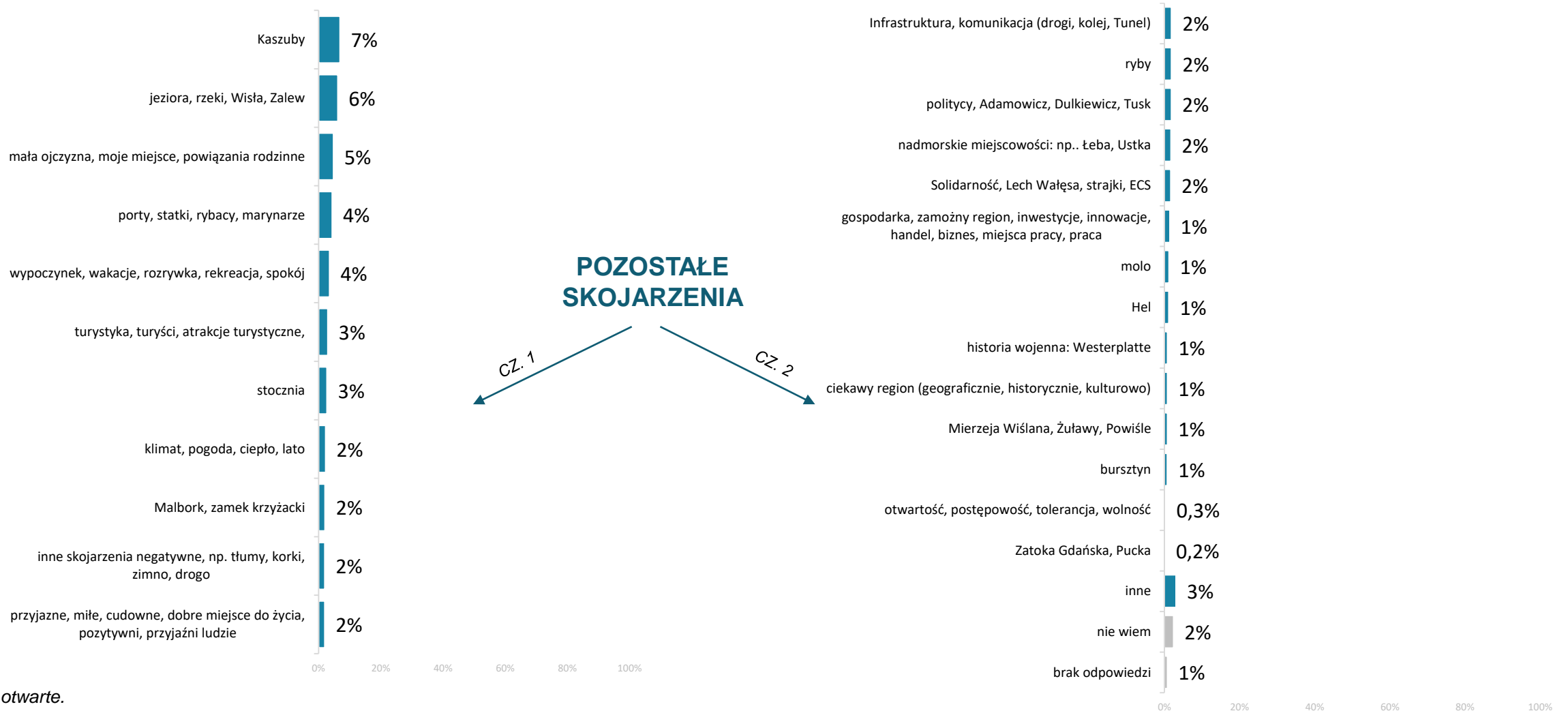


Najczęstsze skojarzenie z Pomorzem, wśród mieszkańców powiatu człuchowskiego, to Morze Bałtyckie (59 proc.). Na kolejnych miejscach znalazły się: natura, zieleń i piękne krajobrazy (16 proc.), Trójmiasto (15 proc.) oraz elementy związane z plażą (14 proc.).

Pytanie otwarte.

01 Spontaniczne skojarzenia z Pomorzem - pozostałe

Q1: Jakże ma Pan/i skojarzenia z Pomorzem? Proszę wskazać trzy rzeczy, które obecnie przychodzą Panu/i do głowy.



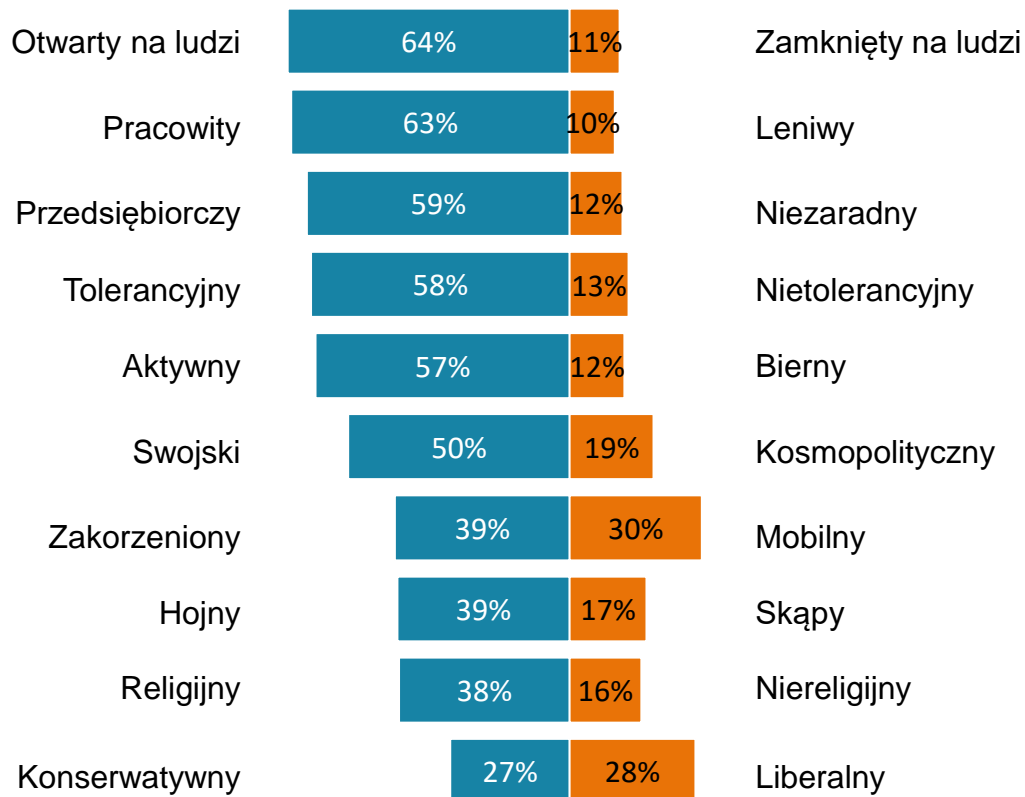
Pytanie otwarte.

01 Wizerunek mieszkańców Pomorza

Mieszkańcy Pomorza sami o sobie

TOP2BOX

Q9: Z jakimi cechami kojarzy się Panu(-i) typowy mieszkaniec Pomorza? Proszę posłużyć się skalą 1-5, gdzie 1 oznacza wybór przymiotnika po lewej stronie, a 5 – wybór przymiotnika po prawej stronie, wariant „3” oznacza brak zdania, a warianty 2 i 4 oznaczają natężenie danej cechy)

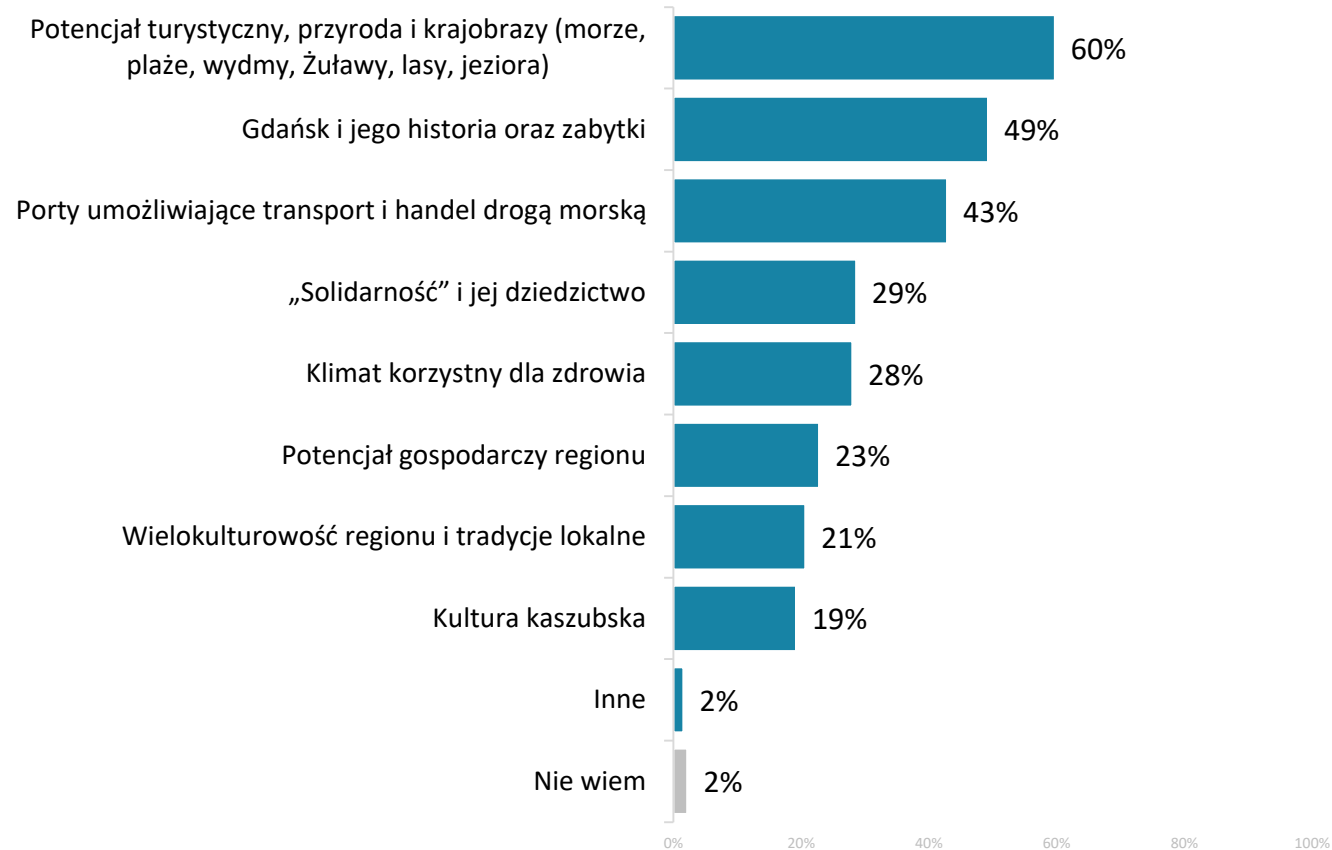


W opinii mieszkańców powiatu człuchowskiego, typowy mieszkaniec Pomorza jest przede wszystkim otwarty na ludzi (64 proc.) i pracowity (63 proc.). Pomorzanie kojarzony jest również z przedsiębiorczością, tolerancją i aktywnością (blisko 60 proc. dla każdej z cech). Co drugi badany wskazał na swojskość. Warto odnotować, że wśród badanych nie ma jasności, czy mieszkaniec Pomorza jest bardziej konserwatywny czy liberalny (27 proc. vs 28 proc.).

W prezentacji danych przedstawiono łączne odsetki odpowiedzi 4 i 5 oraz 1 i 2. Pominięto odpowiedzi niezdecydowane – 3.

01 Atrybuty województwa pomorskiego

Q11: Czym Pana/i zdaniem województwo pomorskie wyróżnia się na tle innych regionów Polski?
Proszę wskazać maksymalnie 3 najważniejsze Pana/i zdaniem atrybuty.



Zdaniem mieszkańców powiatu człuchowskiego, województwo pomorskie wyróżnia się na tle innych regionów Polski potencjałem turystycznym, przyrodą i krajobrazami (60 proc.). Kolejne ważne atrybuty to Gdańsk z jego historią i zabytkami (49 proc.) oraz porty umożliwiające transport drogą morską (43 proc.).

Maksymalnie 3 wskazania

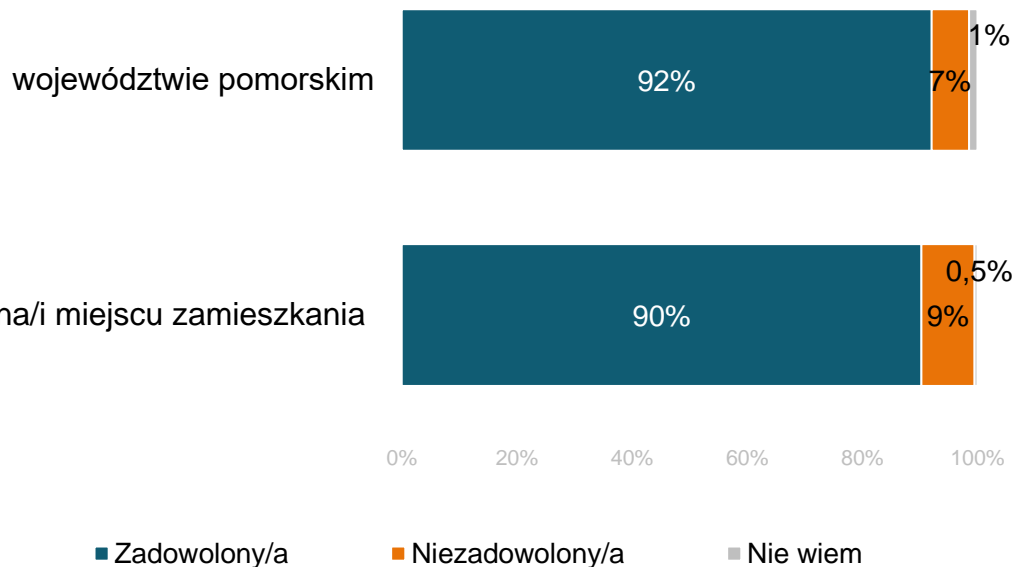
02 | Jakość życia na Pomorzu

02 Jakość życia na Pomorzu: zadowolenie i perspektywy

ZADOWOLENIE Z ŻYCIA W REGIONIE

Q2: Na ile jest Pan/i zadowolony/a z jakości życia w:

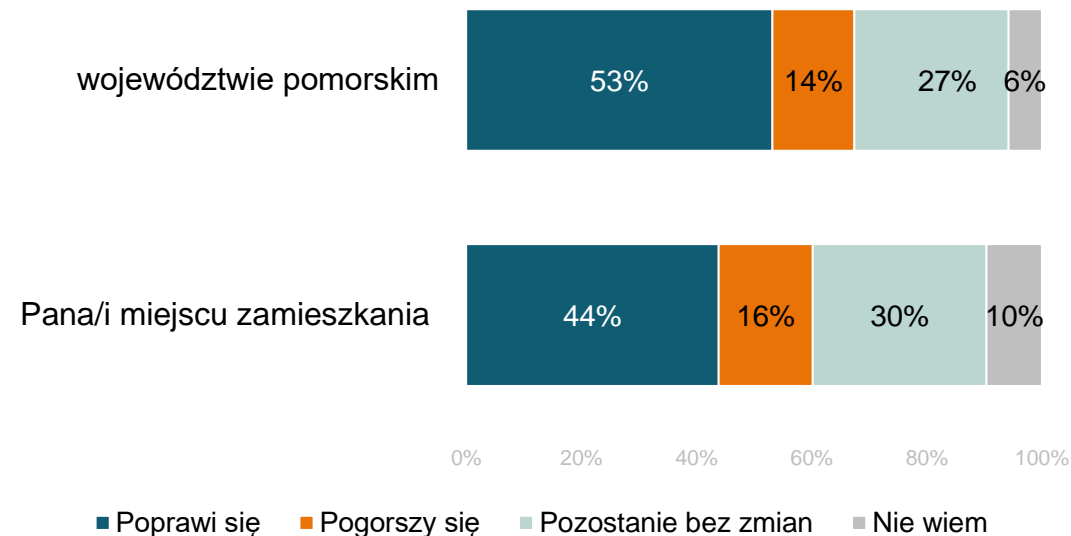
Łączne odsetki odpowiedzi zdecydowanie i raczej zadowolony/a oraz zdecydowanie i raczej niezadowolony/a.



PERSPEKTYWA POPRAWY JAKOŚCI ŻYCIA W REGIONIE

Q3: Czy Pana/i zdaniem, w ciągu najbliższych 5 lat jakość życia w:

Łączne odsetki odpowiedzi zdecydowanie i raczej poprawi się oraz zdecydowanie i raczej pogorszy się



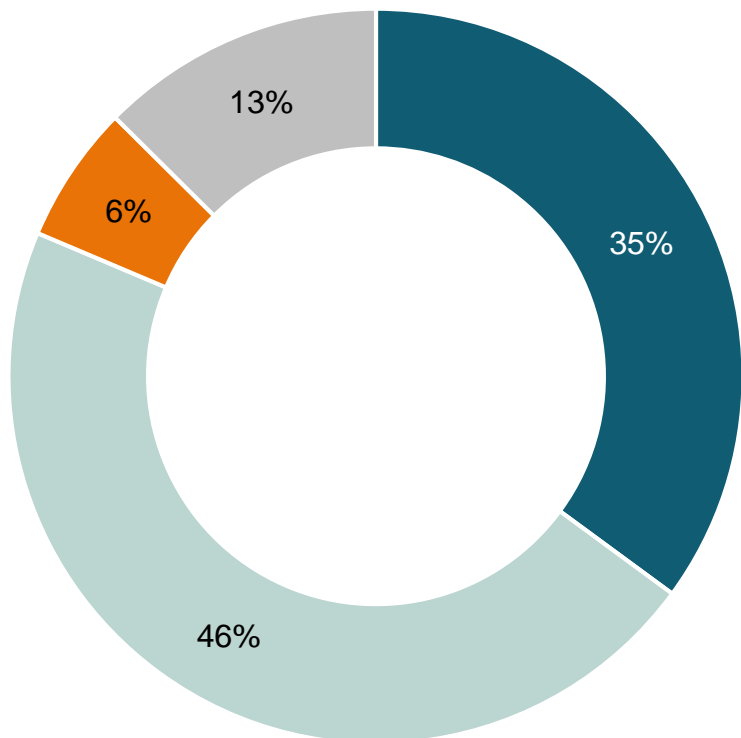
Około dziewięciu na dziesięciu mieszkańców powiatu człuchowskiego jest zadowolonych z życia zarówno w województwie pomorskim, jak i w ich miejscu zamieszkania. Większe szanse na poprawę jakości życia mieszkańcy tego powiatu widzą w odniesieniu do całego województwa (53 proc.) niż do ich miejsca zamieszkania (44 proc.).

02 Jakość życia na Pomorzu na tle innych regionów

Q4: Czy Pana/i zdaniem w województwie pomorskim żyje się lepiej czy gorzej niż w pozostałych regionach kraju?

Łączne odsetki odpowiedzi zdecydowanie i raczej lepiej oraz zdecydowanie i raczej gorzej

■ Lepiej ■ Tak samo jak w innych ■ Gorzej ■ Nie wiem

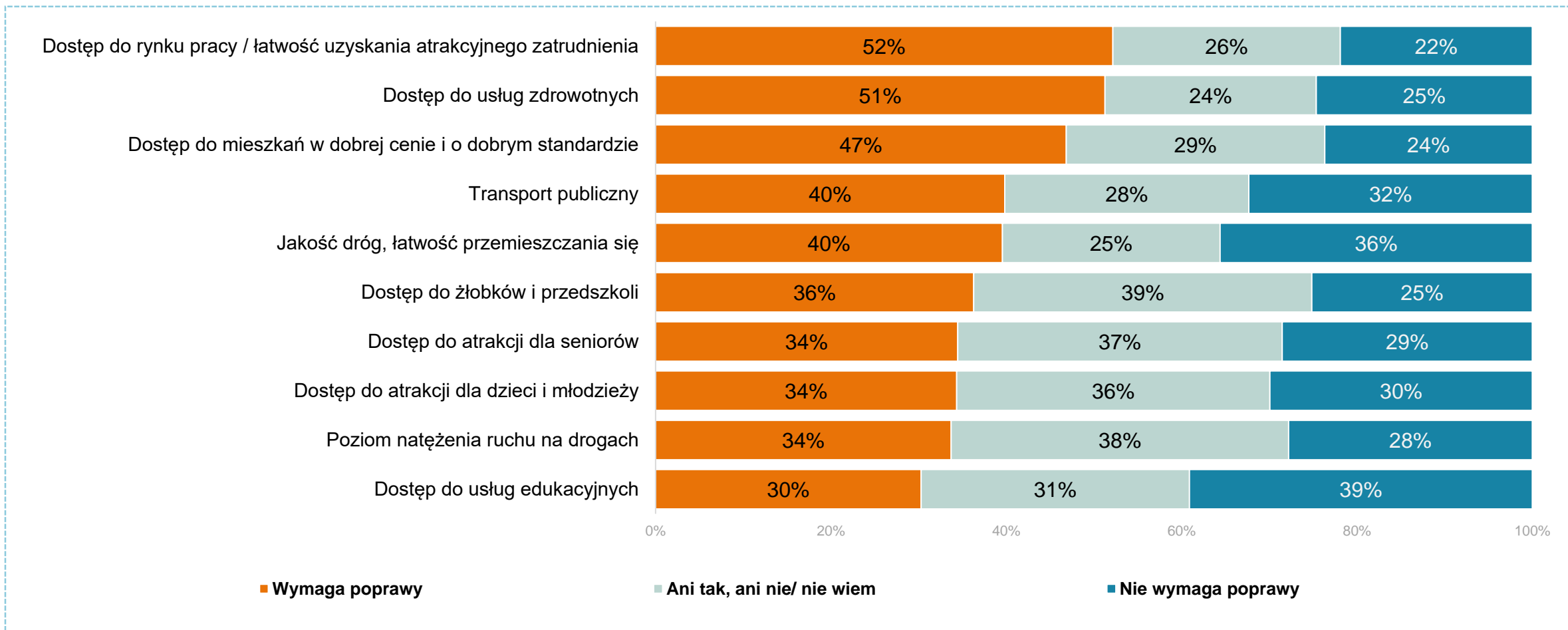


Przeszło co trzeci badany uważa, że w województwie pomorskim żyje się lepiej niż w pozostałych regionach kraju. Natomiast blisko połowa twierdzi, że żyje się tak samo jak w innych regionach. Z kolei 6 proc. badanych wypowiedziało się negatywnie.

02 Jakość życia – obszary wymagające poprawy (cz. 1)

Q12: Proszę teraz pomyśleć o swojej najbliższej okolicy i powiedzieć, które elementy powinny zostać rozwinięte/poprawione w pierwszej kolejności?

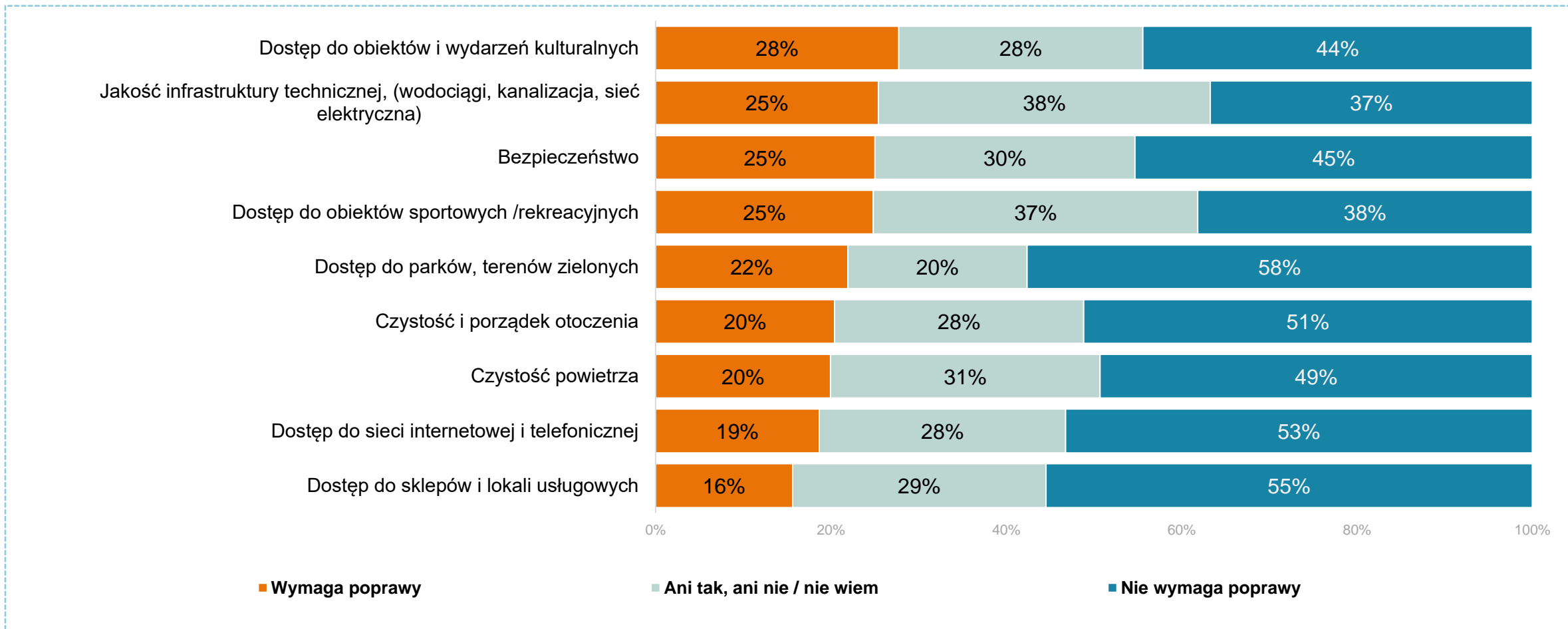
Łączne odsetki odpowiedzi 1 i 2 – wymaga poprawy oraz 4 i 5 – nie wymaga poprawy



02 Jakość życia – obszary wymagające poprawy (cz. 2)

Q12: Proszę teraz pomyśleć o swojej najbliższej okolicy i powiedzieć, które elementy powinny zostać rozwinięte/poprawione w pierwszej kolejności?

Łączne odsetki odpowiedzi 1 i 2 – wymaga poprawy oraz 4 i 5 – nie wymaga poprawy



02 Jakość życia – obszary wymagające poprawy

Q12: Proszę teraz pomyśleć o swojej najbliższej okolicy i powiedzieć, które elementy powinny zostać rozwinięte/poprawione w pierwszej kolejności?

W opinii mieszkańców powiatu człuchowskiego – w odniesieniu do ich najbliższej okolicy – w pierwszej kolejności powinny zostać poprawione takie obszary jak: dostęp do rynku pracy oraz łatwość uzyskania atrakcyjnego wynagrodzenia (52 proc.), dostęp do usług zdrowotnych (51 proc.), a także dostęp do mieszkań w dobrej cenie i o dobrym standardzie (47 proc.).

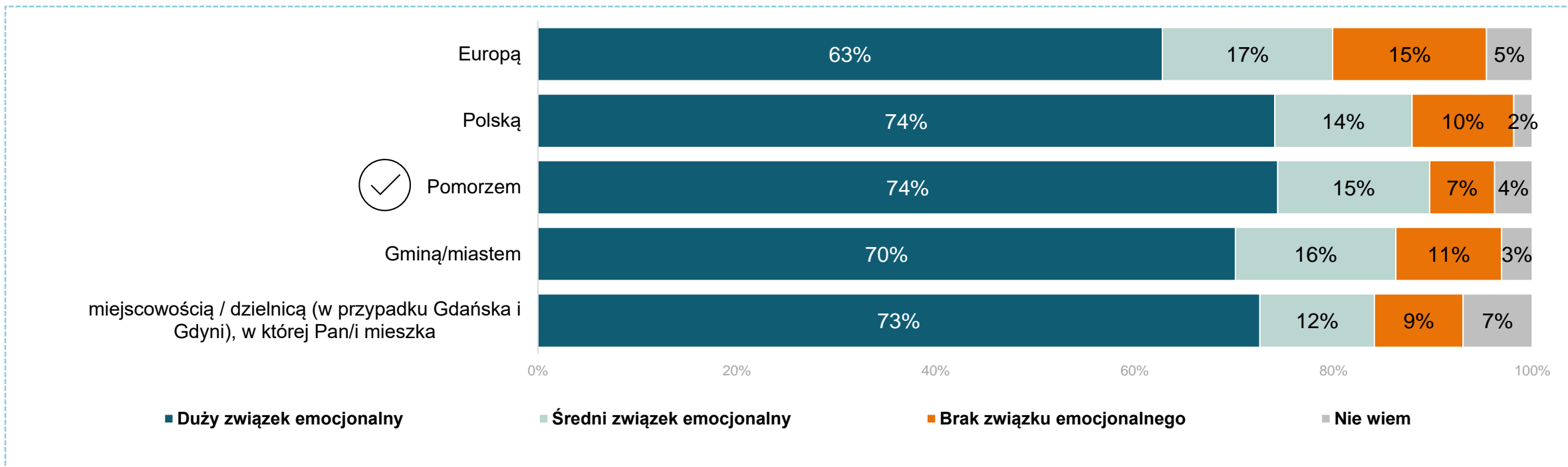
Najniższy odsetek respondentów wskazał na konieczność poprawy dostępu do sklepów i lokali usługowych (16 proc.).

03 | Więzi z terytorium

03 Więzi emocjonalne – od Europy do własnej miejscowości

Q5: W jakim stopniu czuje się Pan/i związany/a emocjonalnie z poniższymi obszarami?

Odpowiedzi 5 i 4 – duży związek emocjonalny; 3 – średni związek emocjonalny; 1 i 2 – brak związku emocjonalnego

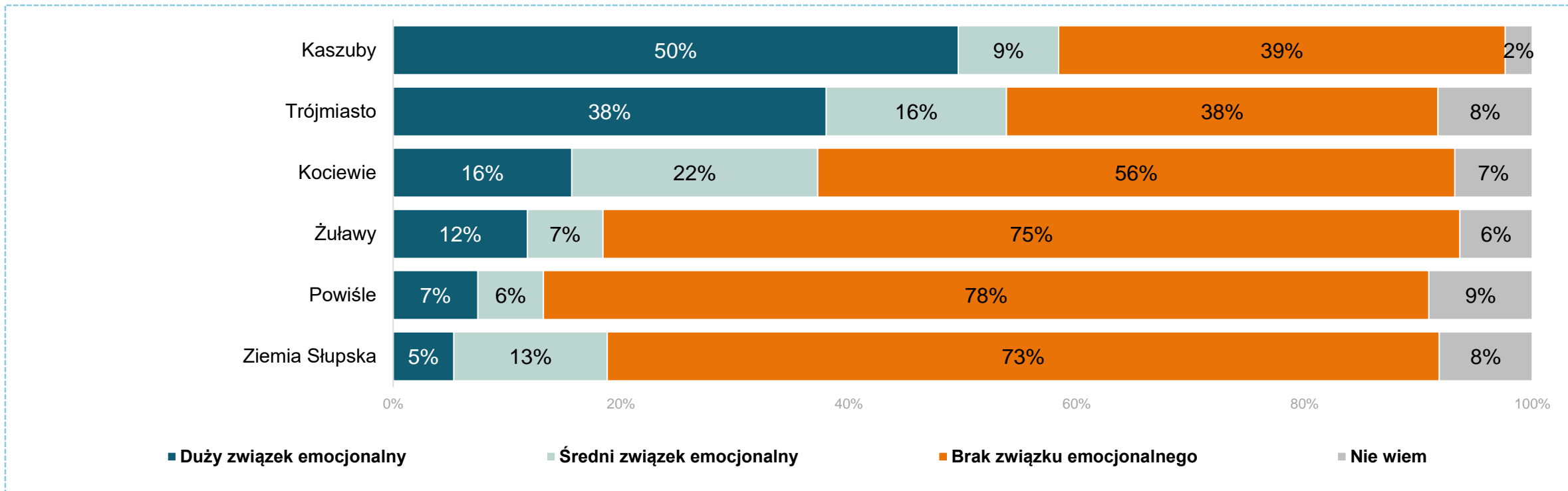


Mieszkańcy powiatu człuchowskiego czują się w podobnym stopniu związani emocjonalnie z Pomorzem (74 proc. deklarujących silny związek) co z Polską (74 proc.) oraz ich miejscowością (73 proc.). Natomiast najmniej czują się związani emocjonalnie z Europą (63 proc.).

03 Więzi emocjonalne – subregiony Pomorza

Q6: Województwo pomorskie jest regionem mocno zróżnicowanym, w którym wyróżnia się różne subregiony. W jakim stopniu czuje się Pan/i związany/a emocjonalnie z poszczególnymi subregionami?

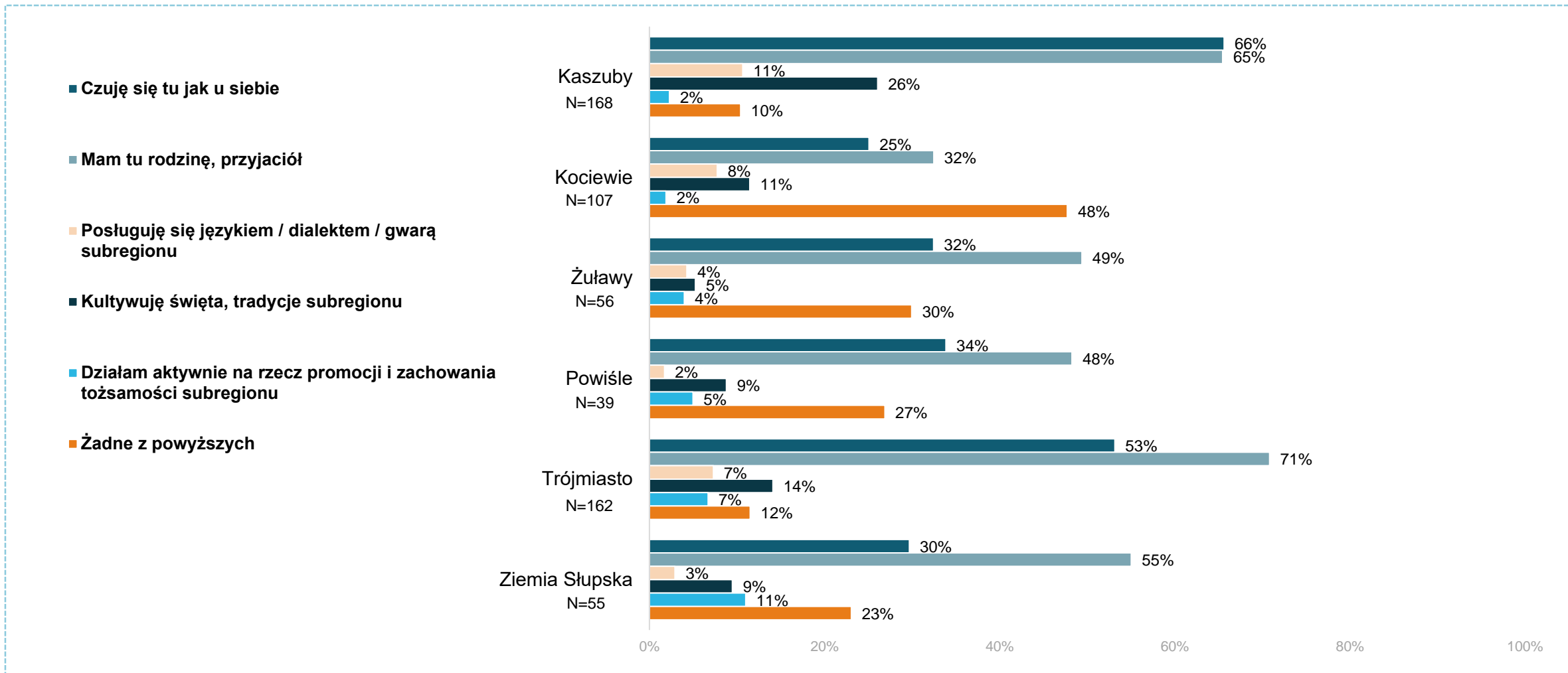
Odpowiedzi 5 i 4 – duży związek emocjonalny; 3 – średni związek emocjonalny; 1 i 2 – brak związku emocjonalnego



W powiecie człuchowskim, najwięcej respondentów odczuwa silny związek z Kaszubami (50 proc.), a w drugiej kolejności z Trójmiastem (38 proc.). Najniższy odsetek respondentów wskazał na związek z Powiślem (7 proc.) oraz z Ziemią Słupską (5 proc.).

03 Relacje z subregionami Pomorza

Q8: Jeśli czuje Pan/i więź z którymś z subregionów województwa pomorskiego, proszę wskazać, które z poniższych stwierdzeń opisują Pana/i relację z subregionem?



03 Relacje z subregionami Pomorza

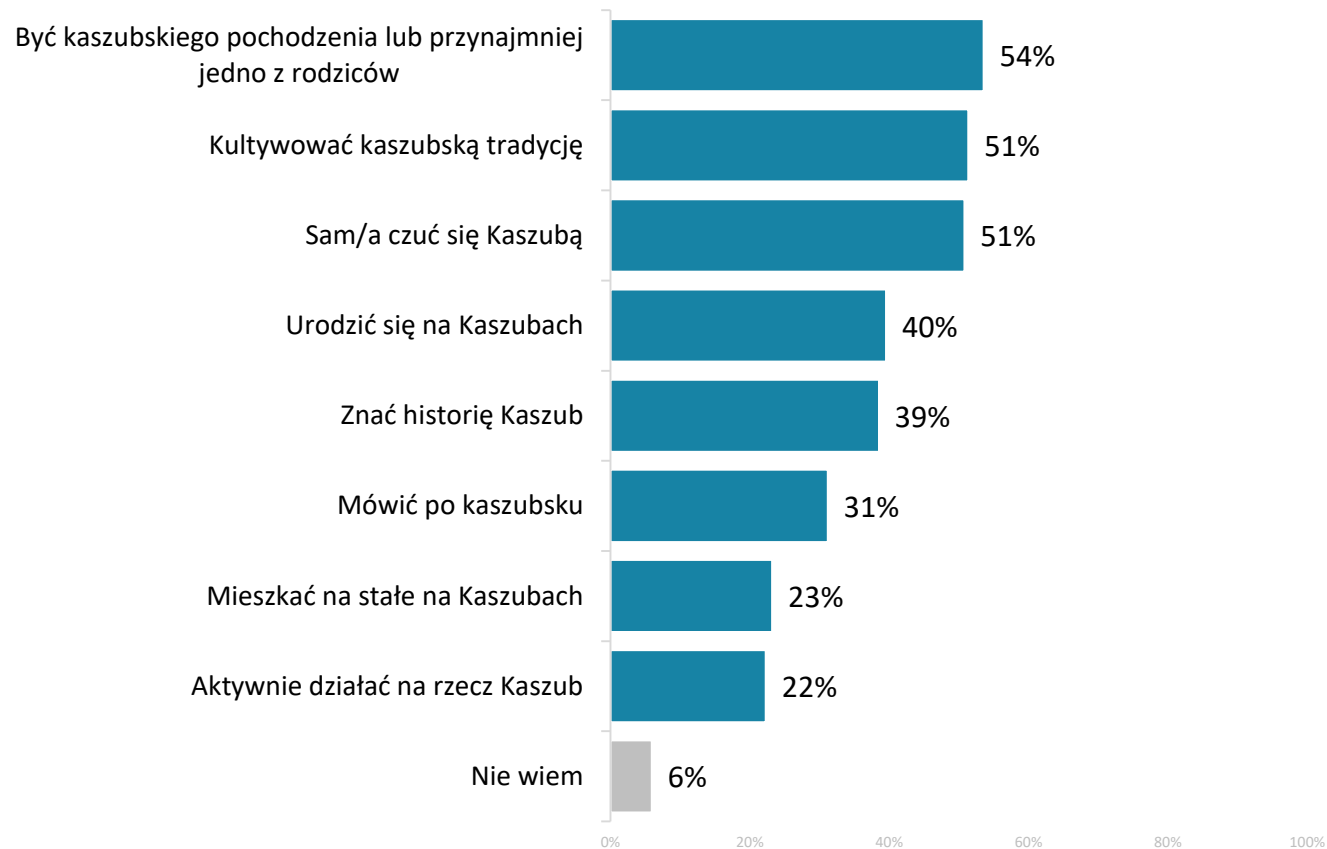
Q8: Jeśli czuje Pan/i więź z którymś z subregionów województwa pomorskiego, proszę wskazać, które z poniższych stwierdzeń opisują Pana/i relację z subregionem?

Blisko dwóch na trzech respondentów, którzy czują się emocjonalnie związani z Kaszubami, wskazało, że czują się w tym subregionie jak u siebie lub mają tam rodzinę, przyjaciół. Co czwarty zapytany kultywuje tradycje subregionu, a co dziesiąty – posługuje się językiem kaszubskim.

Ponad 70 proc. badanych, którzy odczuwają więź emocjonalną z Trójmiastem, ma rodzinę bądź przyjaciół w tym subregionie Pomorza, a ponad połowa z nich czuje się tam jak u siebie.

03 Kogo można uznać za Kaszubę?

Q7: Co Pana/i zdaniem jest konieczne, żeby uznać kogoś za Kaszubę? Taka osoba powinna...



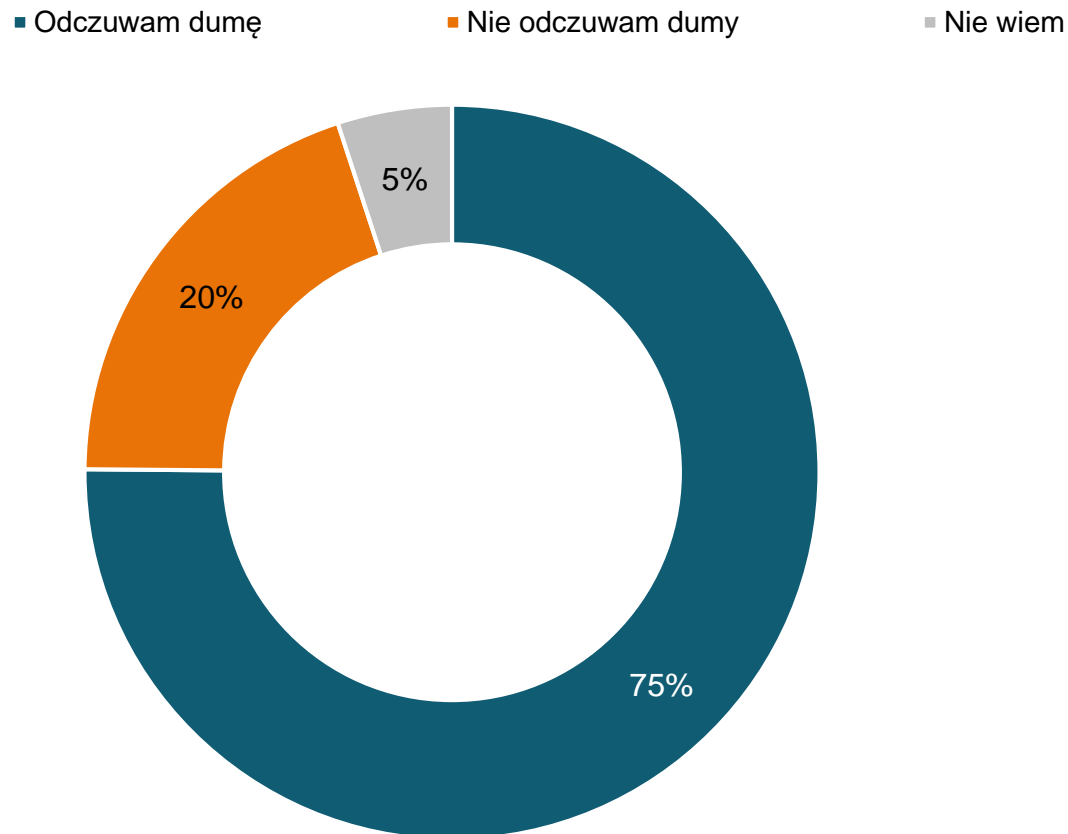
Zdaniem mieszkańców powiatu człuchowskiego, aby uznać kogoś za Kaszubę, ten ktoś powinien przede wszystkim być kaszubskiego pochodzenia (54 proc.), kultywować kaszubską tradycję (51 proc.) oraz sam czuć się Kaszubą (51 proc.).

Możliwe wiele wskazań

03 Duma z bycia mieszkańcem Pomorza

Q10: Czy odczuwa Pan/i dumę z bycia mieszkańcem Pomorza?

Łączne odsetki odpowiedzi zdecydowanie i raczej odczuwam dumę oraz zdecydowanie i raczej nie odczuwam dumy.

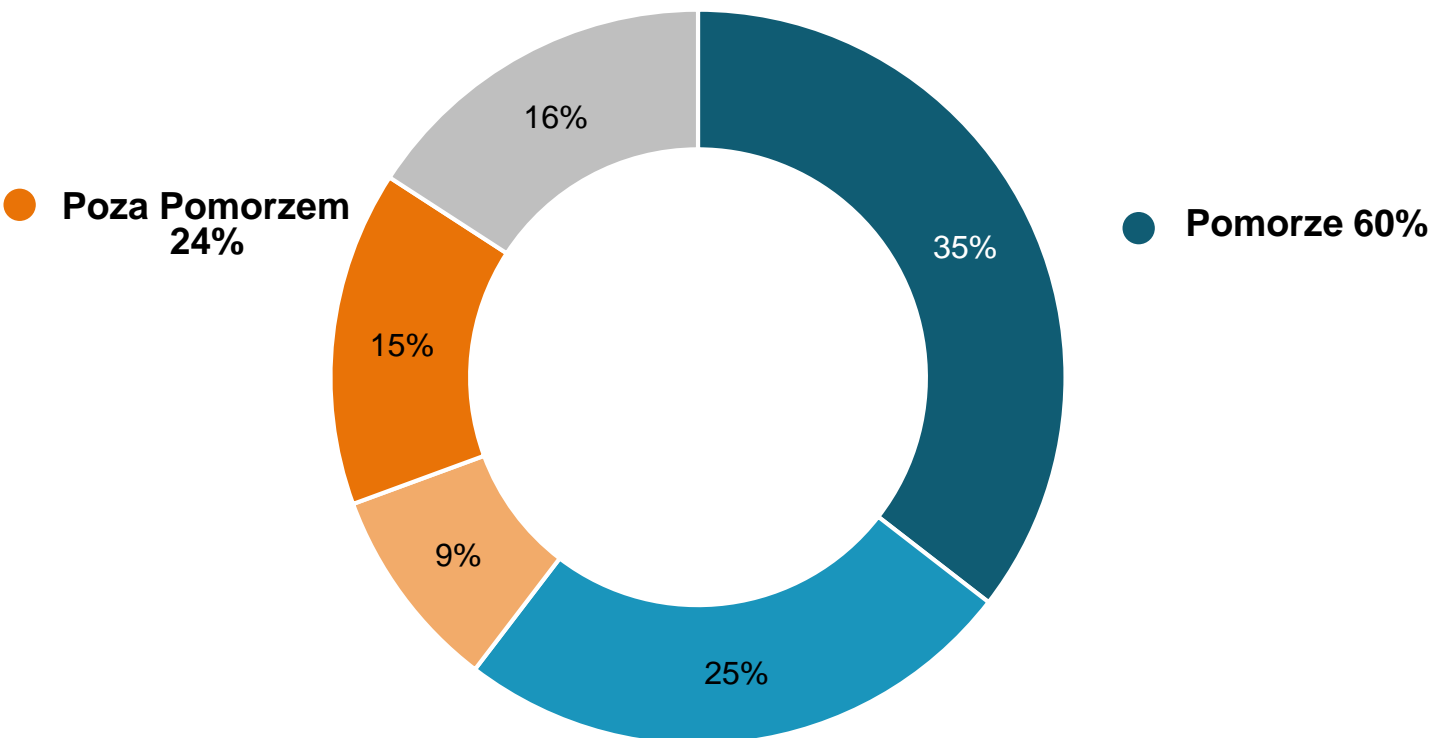


Zdecydowana większość mieszkańców powiatu człuchowskiego odczuwa dumę z bycia mieszkańcem Pomorza (75 proc.). Natomiast 20 proc. badanych nie odczuwa dumy.

03 Preferowane miejsce do życia

Q16: Niezależnie od Pana/i aktualnej sytuacji, gdyby mógł/mogła Pan/i urządzić swoje życie od nowa, w dowolnie wybranym miejscu, to czy wybrałby/aby Pan/i:?

- Miejsce, w którym Pan/i obecnie mieszka
- Inną miejscowość na Pomorzu
- Inną miejscowość w Polsce poza Pomorzem
- Miejsce poza Polską
- Nie wiem



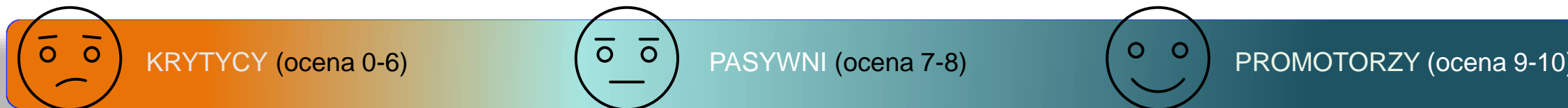
Pomorze jest preferowanym miejscem zamieszkania dla 60 proc. badanych mieszkańców powiatu człuchowskiego – taki odsetek respondentów wybrałby ponownie ten region, gdyby istniała możliwość urządzienia swojego życia na nowo. W tym 35 proc. pozostałoby w miejscu, w którym aktualnie mieszka, a 25 proc. – wybrałoby do życia inną miejscowość na Pomorzu. Wśród osób, które urządziłyby swoje życie poza Pomorzem (24 proc.), większość wybrałaby inny kraj niż Polska (15 proc.).

03 Rekomendowane miejsce do życia – wskaźnik NPS

Q17: Na ile prawdopodobne jest, że poleciłby(-aby) Pan(-i) województwo pomorskie jako miejsce do życia swojemu znajomemu(-ej)/ rodzinie?

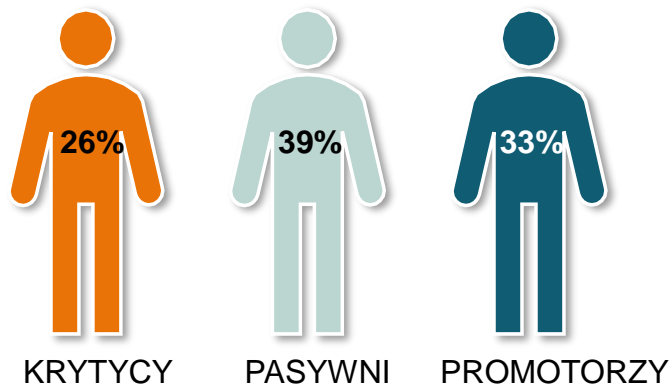
Q18: Na ile prawdopodobne jest, że poleciłby(-aby) Pan(-i) swoją miejscowość jako miejsce do życia swojemu znajomemu(-ej)/ rodzinie?

Oceny na skali 0-10, gdzie 0 oznacza, że zdecydowanie by Pan/i nie polecił/a, a 10 - zdecydowanie by Pan/i polecił/a.



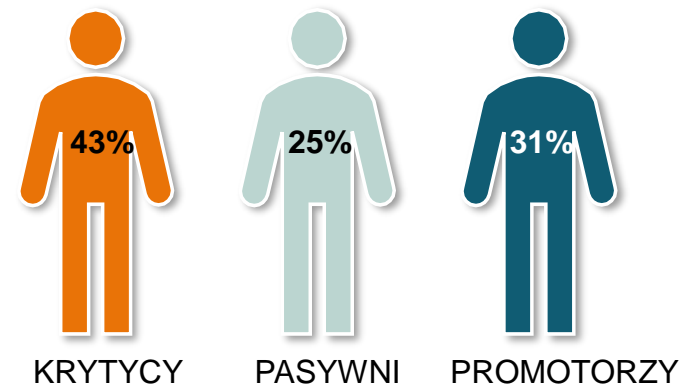
$$\text{WSKAŹNIK NPS} = \% \text{ PROMOTORÓW} - \% \text{ KRYTYKÓW}$$

Wskaźnik NPS dla województwa pomorskiego



NPS = 7

Wskaźnik NPS dla własnej miejscowości



NPS = -12

03 Rekomendowane miejsce do życia

Q17: Na ile prawdopodobne jest, że poleciłby(-aby) Pan(-i) województwo pomorskie jako miejsce do życia swojemu znajomemu(-ej)/ rodzinie?

Q18: Na ile prawdopodobne jest, że poleciłby(-aby) Pan(-i) swoją miejscowość jako miejsce do życia swojemu znajomemu(-ej)/ rodzinie?

Oceny na skali 0-10, gdzie 0 oznacza, że zdecydowanie by Pan/i nie polecił/a, a 10 - zdecydowanie by Pan/i polecił/a.

Mieszkańcy powiatu człuchowskiego są bardziej skłonni polecać województwo pomorskie jako miejsce do życia niż własną miejscowość – wskaźnik rekomendacji netto (NPS) jest wyższy dla województwa (7) niż dla zamieszkiwanej przez nich miejscowości (-12).

W przypadku województwa pomorskiego, odsetek Promotorów (osób wysoce skłonnych do rekomendacji: 9-10) przeważa nad Krytykami (osobami nisko oceniającymi prawdopodobieństwo rekomendacji: 0-6) – 33 proc. vs 26 proc. Natomiast sytuacja wygląda odwrotnie w przypadku miejsca zamieszkania, gdzie przeważa odsetek Krytyków (43 proc.) nad Promotorami (31 proc.).

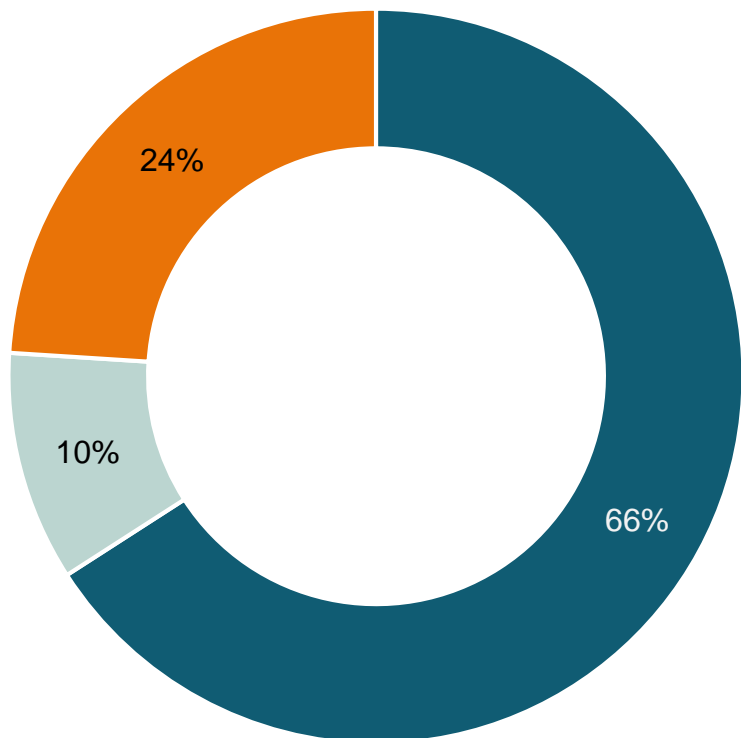
04 | Migracje mieszkańców Pomorza

04 Prawdopodobieństwo wyprowadzki z miejsca zamieszkania

Q13: Na ile prawdopodobne jest, że w ciągu najbliższych 5 lat wyprowadzi się Pan/i / z miasta, w którym Pan/i obecnie mieszka? Proszę o ocenę na skali 1 – 5, gdzie 1 oznacza zdecydowanie nieprawdopodobne, a 5 – zdecydowanie prawdopodobne.

Odpowiedzi 5 i 4 – prawdopodobne; 3 – ani prawdopodobne, ani nieprawdopodobne; 1 i 2 – nieprawdopodobne

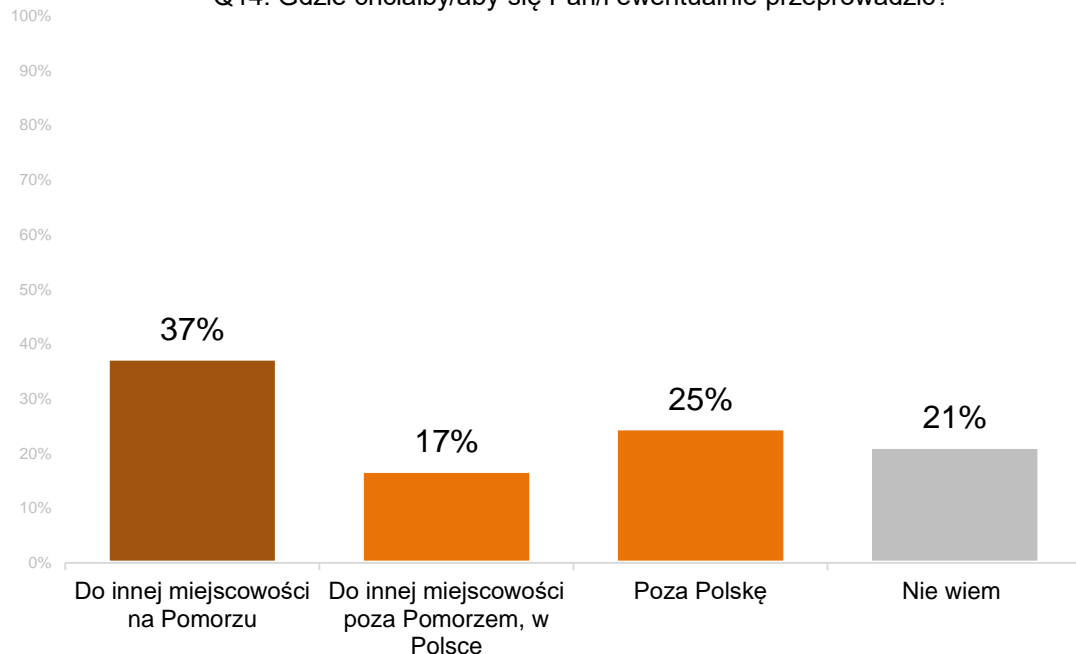
■ Nieprawdopodobne ■ Ani prawdopodobne, ani nieprawdopodobne ■ Prawdopodobne



Blisko co czwarty badany deklaruje, że prawdopodobnie przeprowadzi się z aktualnego miejsca zamieszkania w ciągu najbliższych pięciu lat. Natomiast dwóch na trzech badanych uważa to za nieprawdopodobne.

04 Jeśli wyprowadzka, to dokąd i dlaczego?

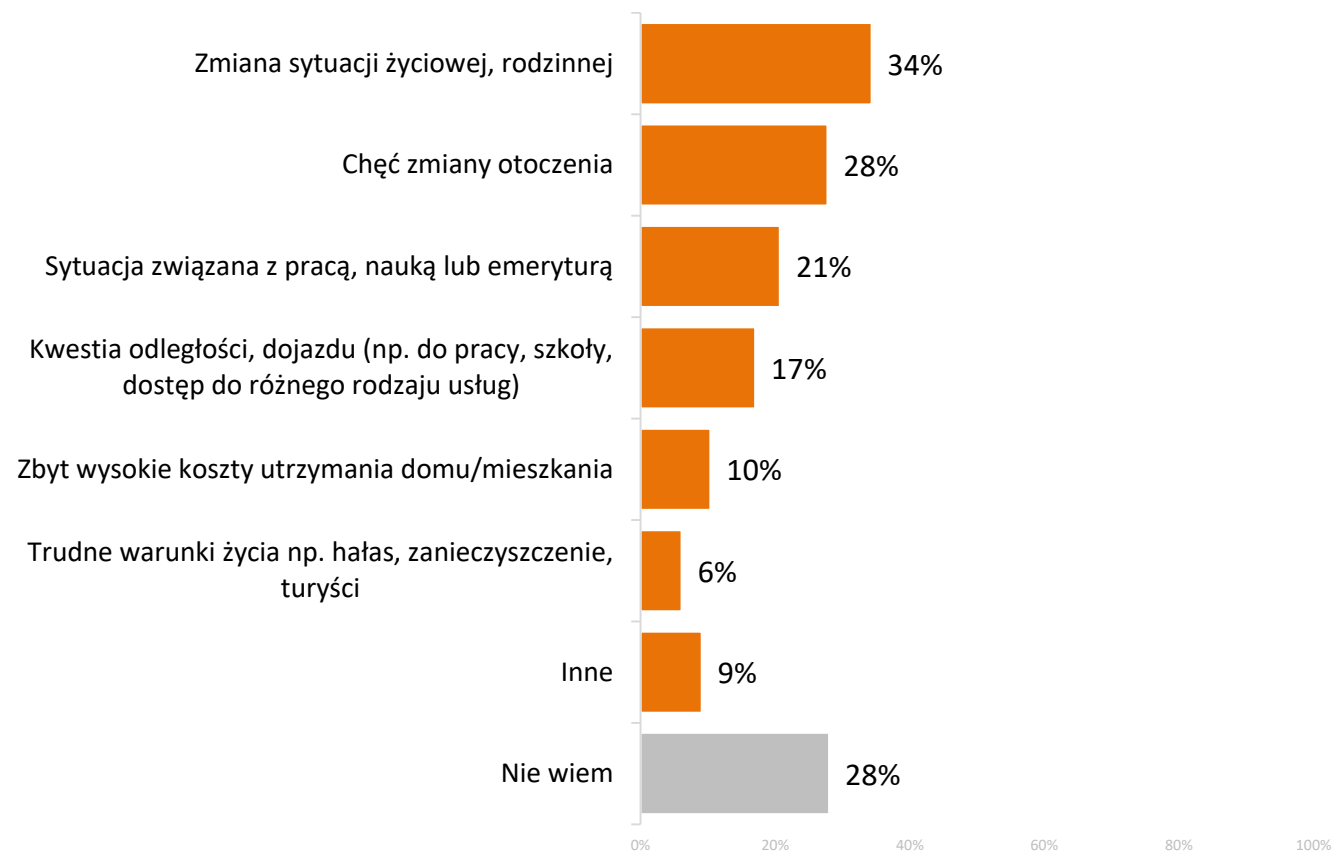
Q14: Gdzie chciałby/aby się Pan/i ewentualnie przeprowadzić?



Niemal 40 proc. badanych, którzy rozważają przeprowadzkę, zamieszkałoby w innej miejscowości na Pomorzu. Z kolei 17 proc. preferuje inną miejscowość w Polsce poza regionem, zaś 25 proc. wskazało zagraniczną lokalizację. Powodami ewentualnej przeprowadzki jest najczęściej zmiana sytuacji życiowej, rodzinnej (34 proc.) oraz chęć zmiany otoczenia (28 proc.).

Q15: Dlaczego rozważa Pan/i ewentualną wyprowadzkę?

Możliwe wiele wskazań



DZIAŁ 2

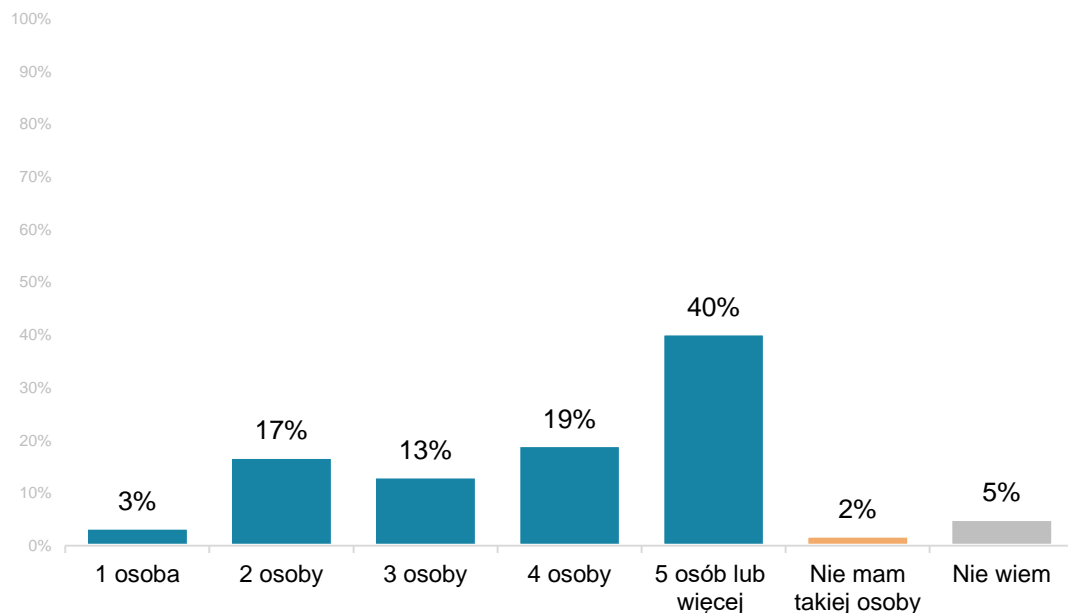
POSTAWY I WARTOŚCI



05 | Styl życia i zadowolenie z życia

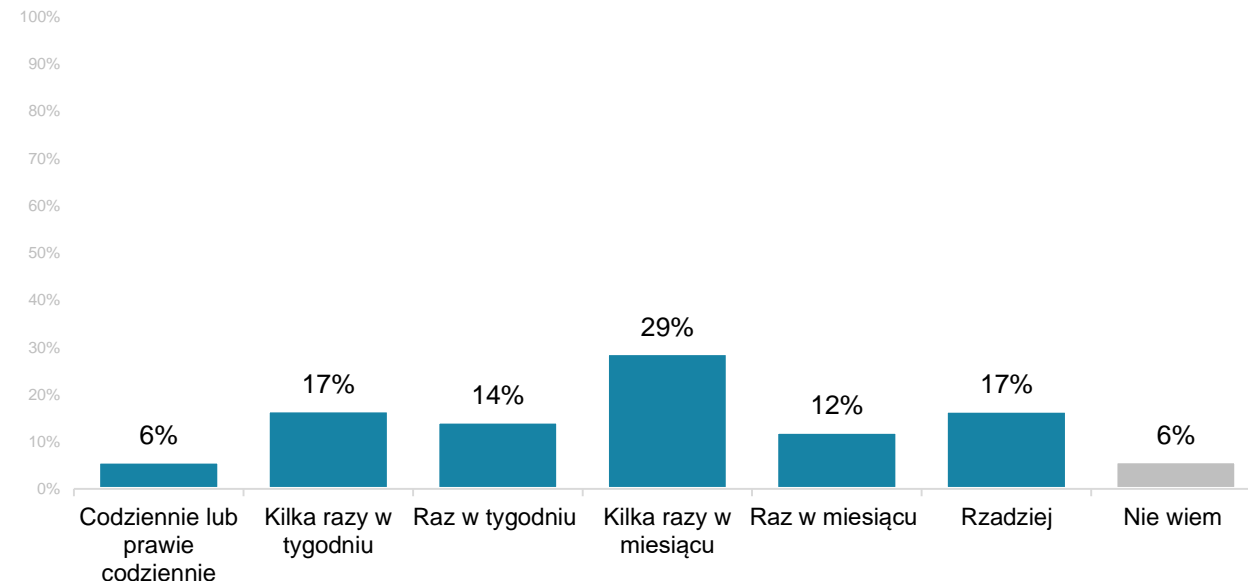
05 Grono przyjaciół i częstotliwość spotkań

Q20: Ile osób zalicza Pan(-i) do grona swoich bliskich znajomych, przyjaciół, z którymi utrzymuje Pan(i) regularny kontakt?



Wśród mieszkańców powiatu człuchowskiego, 40 proc. badanych zalicza 5 osób lub więcej do grona swoich bliskich znajomych i przyjaciół, z którymi utrzymuje regularny kontakt.

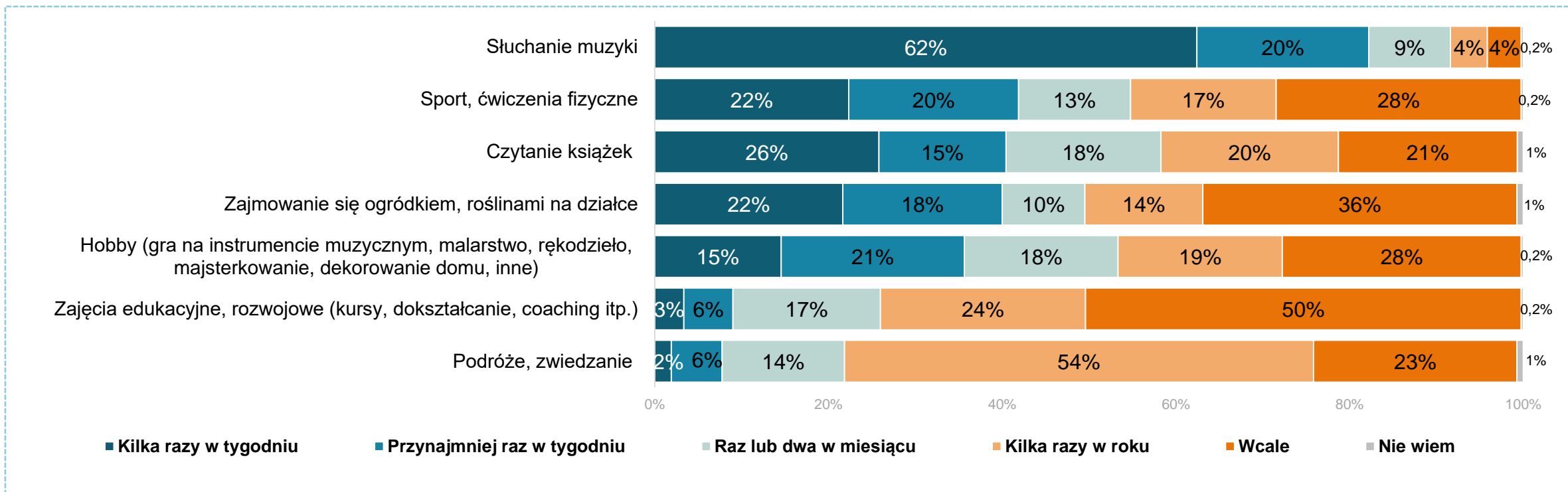
Q19: Jak często spotyka się Pan(i) ze swoimi znajomymi, przyjaciółmi lub z rodziną, z którą Pan(i) nie mieszka?



Blisko 40 proc. badanych deklaruje, że spotyka się ze swoimi znajomymi, przyjaciółmi bądź rodziną minimum raz w tygodniu.

05 Styl życia – czas wolny

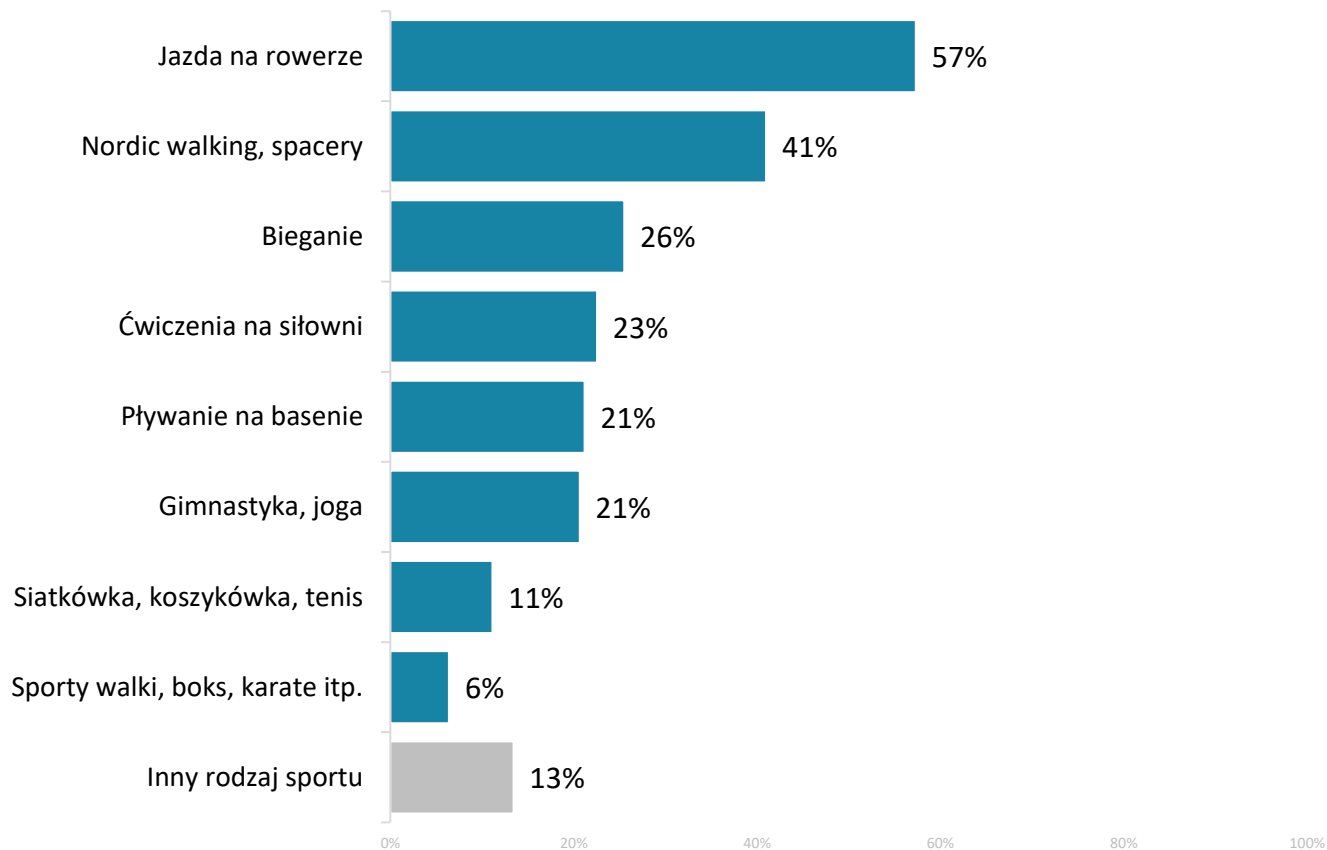
Q21: Jak często w okresie ostatniego roku podejmował/a Pan/i następujące czynności?



Do najczęstszych aktywności, podejmowanych przez mieszkańców powiatu człuchowskiego, należy słuchanie muzyki (82 proc. – przynajmniej raz w tygodniu), a w dalszej kolejności sport i ćwiczenia fizyczne (42 proc.), czytanie książek (41 proc.) oraz zajmowanie się ogródkiem i roślinami na działce (40 proc.).

05 Preferowane rodzaje sportu

Q22: Jeśli podejmuje Pan/i aktywność fizyczną, jaki rodzaj sportu, aktywności Pan/i uprawia?

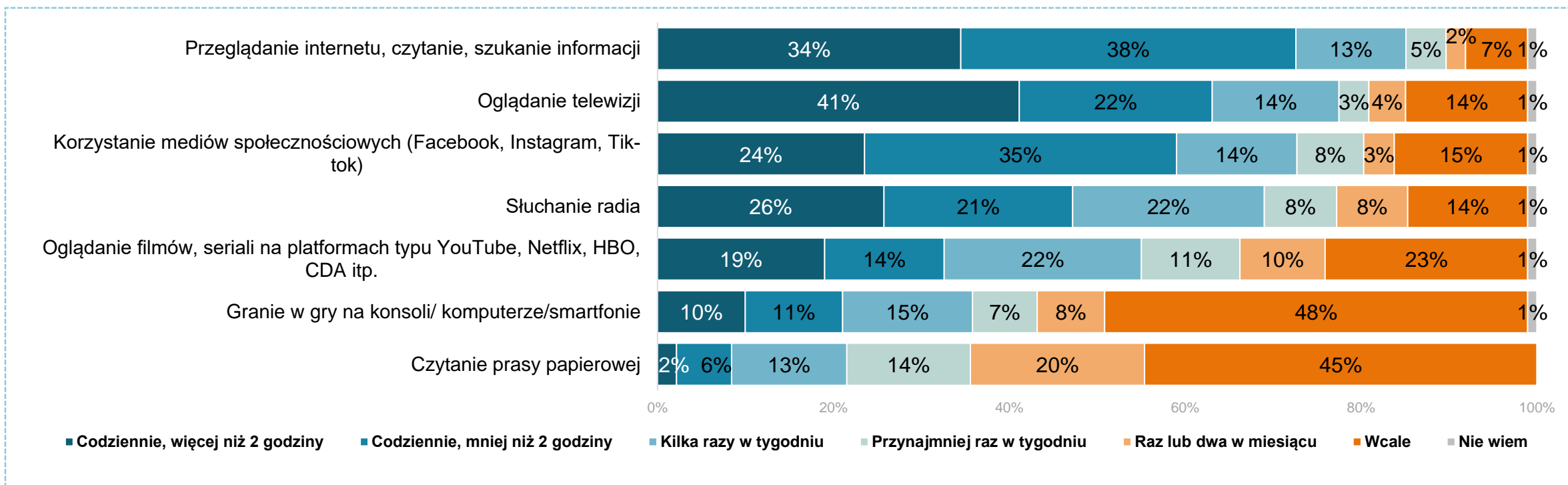


Osoby, które zadeklarowały, że podejmują aktywność fizyczną minimum kilka razy w roku, zazwyczaj jeżdżą na rowerze (57 proc.), a w drugiej kolejności uprawiają nordic walking i spacerują (41 proc.).

Możliwe wiele wskazań

05 Styl życia – media i aktywność online

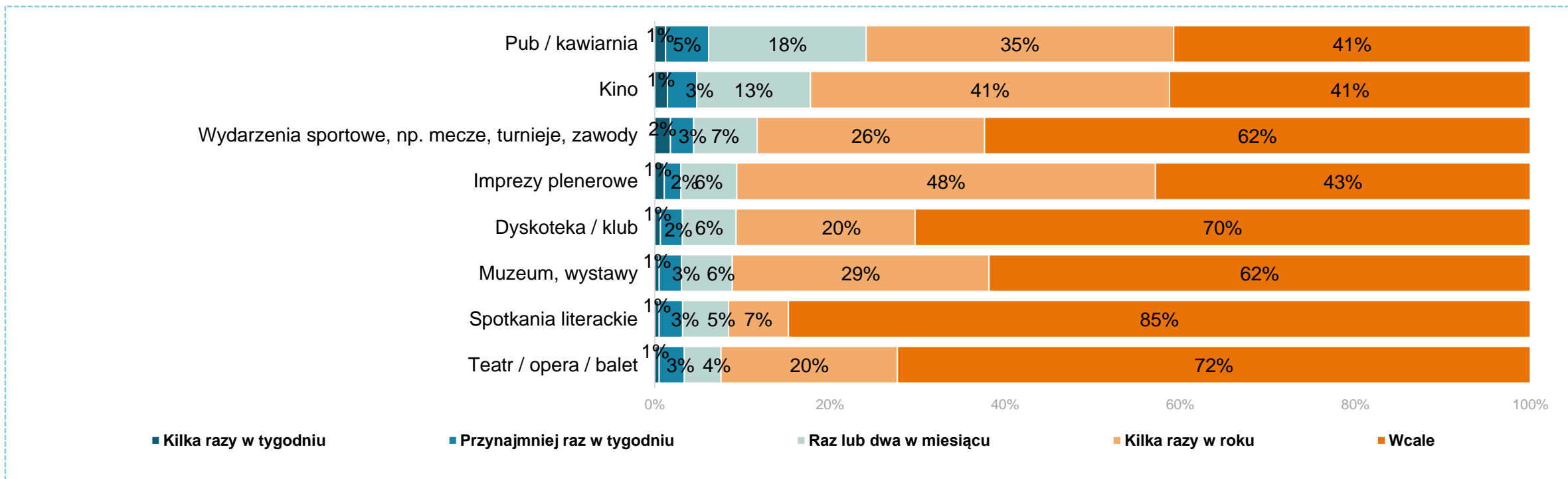
Q23: Jak często podejmuje Pan/i następujące czynności?



Spośród aktywności związanych z mediami, w powiecie człuchowskim najpopularniejsze jest przeglądanie internetu – 72 proc. robi to codziennie. Na kolejnym miejscu notujemy oglądanie telewizji (63 proc.) oraz korzystanie z mediów społecznościowych (59 proc.). Aktywności, które najczęściej nie są podejmowane, to czytanie prasy papierowej oraz granie w gry multimedialne (45 proc. – 48 proc. odpowiedzi „wcale”).

05 Styl życia – życie towarzyskie i kulturalne offline

Q24: Jak często w okresie ostatniego roku odwiedzał/a Pan/i następujące miejsca/wydarzenia?

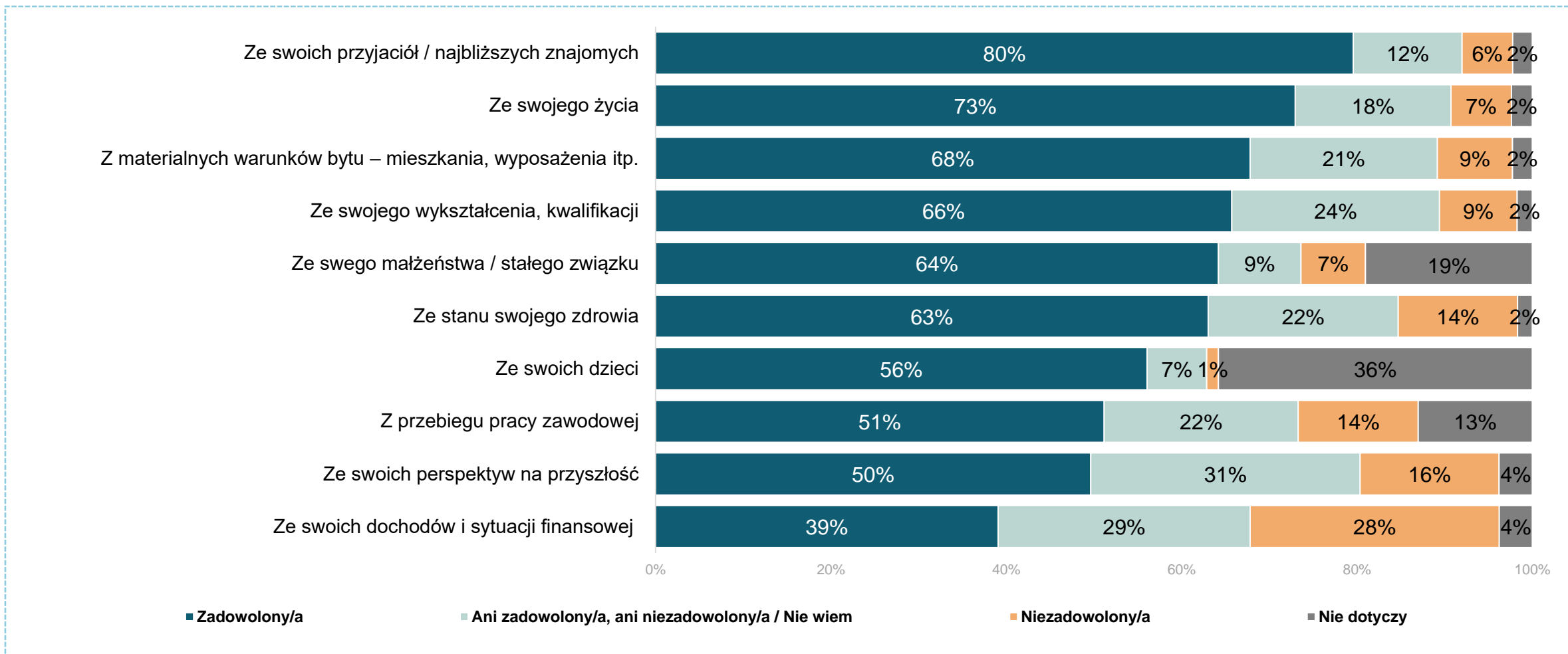


Najczęściej odwiedzane miejsca przez mieszkańców powiatu człuchowskiego to puby i kawiarnie (24 proc. – przynajmniej raz w miesiącu) oraz kino (17 proc.). Do popularniejszych aktywności należą również imprezy plenerowe – ponad połowa respondentów uczestniczy w nich przynajmniej kilka razy w roku.

05 Zadowolenie z życia

Q32: W jakim stopniu jest Pan/i zadowolony/a: ?

Łączne odsetki odpowiedzi zdecydowanie i raczej zadowolony/a oraz zdecydowanie i raczej niezadowolony/a.



05 Zadowolenie z życia

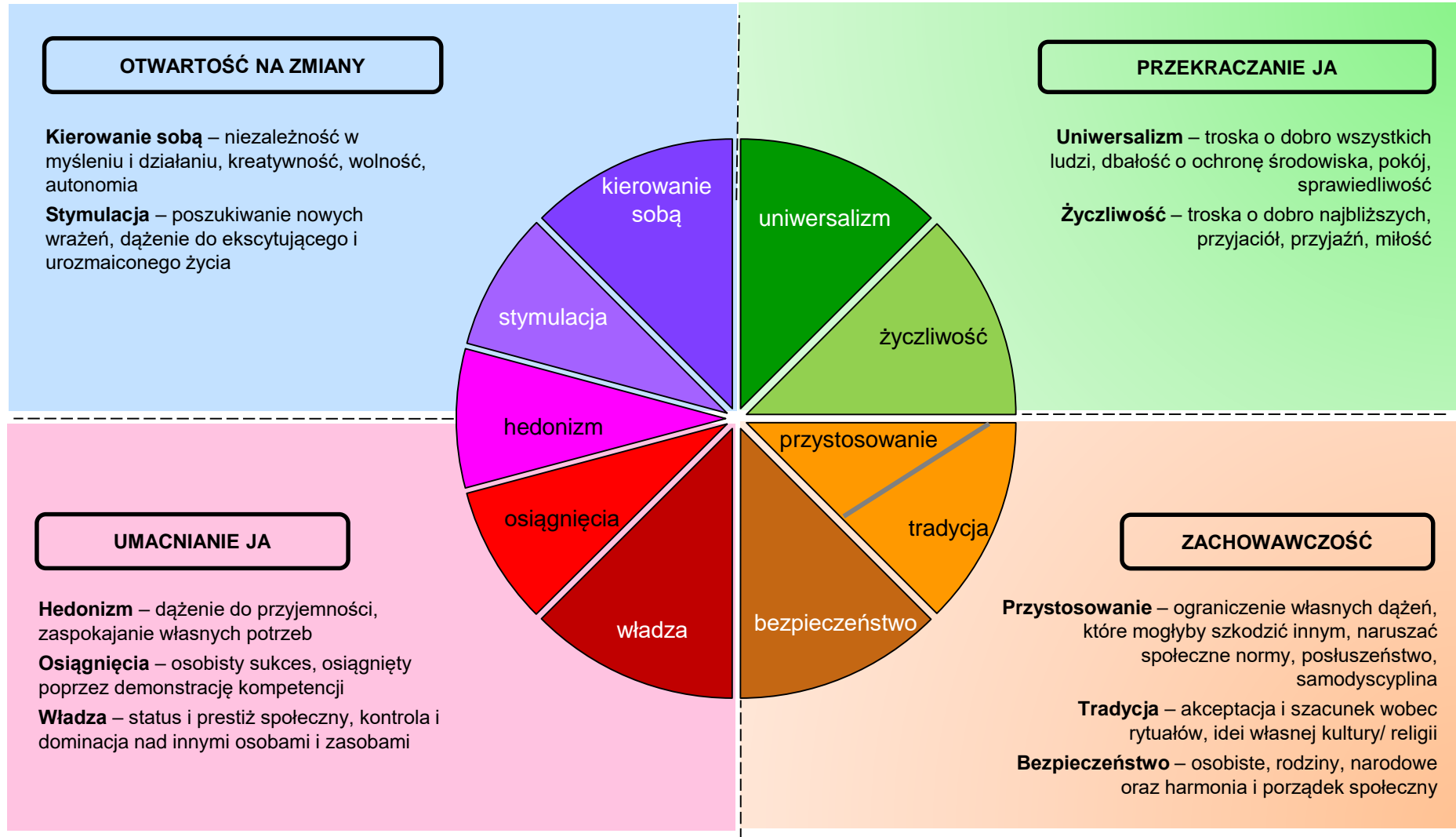
Q32: W jakim stopniu jest Pan/i zadowolony/a: ?

Respondenci najczęściej deklarowali zadowolenie ze swoich przyjaciół, najbliższych znajomych (80 proc.), a w dalszej kolejności ze swojego życia (73 proc.), materialnych warunków bytu (68 proc.) oraz wykształcenia i kwalifikacji (66 proc.).

Badani natomiast najrzadziej wskazywali na zadowolenie ze swoich dochodów oraz sytuacji finansowej (39 proc.).

06 | Wartości, postawy

06 Struktura wartości – koło Sz. Schwartza



06 Struktura wartości – zestaw stwierdzeń

| META-WARTOŚĆ | WARTOŚĆ | STWIERDZENIA |
|---------------------------|-----------------|---|
| OTWARTOŚĆ NA ZMIANY | kierowanie sobą | 1. Ważne jest dla niego wymyślanie nowych rzeczy i twórcze podejście. Lubi robić wszystko na swój własny, oryginalny sposób. 11. Ważne jest dla niego, aby sam podejmował decyzje w swoich własnych sprawach. Lubi wolność i niezależność od innych. |
| | stymulacja | 6. Lubi niespodzianki i zawsze poszukuje nowych zajęć. Jego zdaniem ważne jest, by w życiu zajmować się wieloma różnymi rzeczami. 15. Poszukuje przygód i lubi ryzykować. Chce mieć życie pełne wrażeń. |
| UMACNIANIE SIEBIE (JA) | hedonizm | 10. Ważna jest dla niego dobra zabawa. Lubi niczego sobie nie odmawiać. 21. Poszukuje okazji, aby zabawić się. Ważne jest dla niego, aby robić to, co sprawia mu przyjemność. |
| | osiągnięcia | 4. Ważne jest dla niego pokazywanie własnych zdolności, możliwości. Chce, aby ludzie podziwiali to, co robi. 13. Ważne jest dla niego odnoszenie znaczących sukcesów. Ma nadzieję, że ludzie docenią jego osiągnięcia. |
| | władza | 2. Ważne jest dla niego to, aby być bogatym. Chce mieć dużo pieniędzy i różnych kosztownych przedmiotów. 17. Ważne jest dla niego, aby odpowiadać za coś i mówić innym, co mają robić. Chce, aby ludzie robili to, co im każe. |
| PRZEKRACZANIE SIEBIE (JA) | życzliwość | 12. Bardzo ważne jest dla niego, aby pomagać otaczającym go ludziom. Pragnie dbać o ich dobro. 18. Ważne jest dla niego, aby być lojalnym wobec przyjaciół. Chce poświęcić się dla bliskich sobie osób. |
| | uniwersalizm | 3. Uważa za ważne, żeby wszyscy ludzie na świecie traktowani byli równo. Jest przekonany, że każdy powinien mieć w życiu równe szanse. 8. Ważne jest dla niego wysłuchanie ludzi, którzy różnią się od niego. Nawet wtedy, gdy się z nimi nie zgadza, wciąż chce ich zrozumieć. 19. Jest głęboko przekonany, że ludzie powinni dbać o przyrodę. Ważna jest dla niego troska o środowisko naturalne. |
| ZACHOWAWCZOŚĆ | bezpieczeństwo | 5. Ważne jest dla niego, aby żyć w bezpiecznym otoczeniu. Unika wszystkiego, co mogłoby zagrażać jego bezpieczeństwu. 14. Jest dla niego ważne, aby Państwo zapewniło mu bezpieczeństwo przed wszystkimi zagrożeniami. Chce, żeby państwo było silne, by mogło bronić swoich obywateli. |
| | przystosowanie | 7. Uważa, że ludzie powinni postępować zgodnie z nakazami. Sądzi, że ludzie powinni zawsze stosować się do zasad i przepisów, nawet gdy nikt nie widzi tego, co robią. 16. Ważne jest dla niego, aby zawsze zachowywać się właściwie. Pragnie uniknąć postępowania, które ludzie mogliby uznać za złe. |
| | tradycja | 9. Ważne jest dla niego, aby być skromnym i pokornym. Stara się nie zwracać na siebie uwagi. 20. Ważna jest dla niego tradycja. Stara się postępować zgodnie z tradycjami religijnymi lub rodzinnymi. |

06 Wartości w życiu mieszkańców powiatu

Q30: W jakim stopniu człowiek opisany każdym z poniższych stwierdzeń jest podobny do Pana/i? Ważne jest dla niego...

Zaprezentowano łączny odsetek odpowiedzi bardzo podobny do mnie i podobny do mnie (5 i 6).

| META-WARTOŚĆ | WARTOŚĆ | STWIERDZENIA | TOP2BOX (5 i 6) |
|---------------------------|-----------------|--|-----------------|
| OTWARTOŚĆ NA ZMIANY | kierowanie sobą | 1. twórcze i kreatywne podejście | 34% |
| | | 11. wolność, niezależność, samodzielne decydowanie | 62% |
| | stymulacja | 6. niespodzianki i różnorodne zajęcia | 32% |
| | | 15. przygody, ryzyko, życie pełne wrażeń | 19% |
| UMACNIANIE SIEBIE (JA) | hedonizm | 10. dobra zabawa, nie odmawianie sobie niczego | 16% |
| | | 21. aby się zabawić, robić to, co przyjemne | 26% |
| | osiągnięcia | 4. pokazywanie swoich zdolności i podziw innych | 27% |
| | | 13. sukcesy i osiągnięcia, bycie docenionym | 31% |
| | władza | 2. bogactwo | 19% |
| | | 17. aby odpowiadać za coś, wydawać innym polecenia | 14% |
| PRZEKRACZANIE SIEBIE (JA) | życzliwość | 12. aby pomagać innym, dbać o dobro ludzi | 44% |
| | | 18. lojalność i poświęcenie dla bliskich | 64% |
| | uniwersalizm | 3. aby każdy miał równe szanse w życiu | 62% |
| | | 8. wysłuchanie i rozumienie oponentów | 49% |
| | | 19. troska o środowisko naturalne | 55% |
| | | 9. skromność i pokora | 42% |
| ZACHOWAWCZOŚĆ | bezpieczeństwo | 5. bezpieczeństwo | 55% |
| | | 14. aby państwo było silne, i mogło bronić obywateli | 58% |
| | przystosowanie | 7. postępowanie zgodnie z nakazami, przepisami | 29% |
| | | 16. właściwe, aprobowane przez innych zachowanie | 52% |
| | tradycja | 9. skromność i pokora | 42% |
| | | 20. tradycja religijna/rodzinna | 47% |

06 Wartości w życiu mieszkańców powiatu

Q30: W jakim stopniu człowiek opisany każdym z poniższych stwierdzeń jest podobny do Pana/i?

Dla mieszkańców powiatu człuchowskiego ważne są przede wszystkim lojalność i poświęcenie dla bliskich (64 proc.), równe szanse w życiu dla każdego (62 proc.) oraz wolność, niezależność i samodzielne decydowanie (62 proc.).

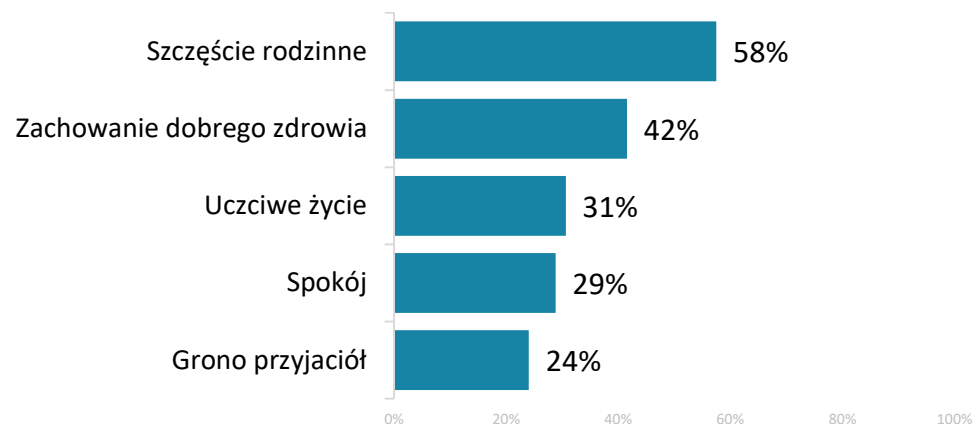
Respondenci zamieszkujący powiat człuchowski znacznie częściej wskazywali na ważność wartości związanych z przekraczaniem siebie (życzliwość, uniwersalizm) niż umacnianiem siebie (hedonizm, osiągnięcia, władza).

06 Najważniejsze wartości

Q31: Które z podanych wartości na tej liście są dla Pana(-i) najważniejsze w życiu?

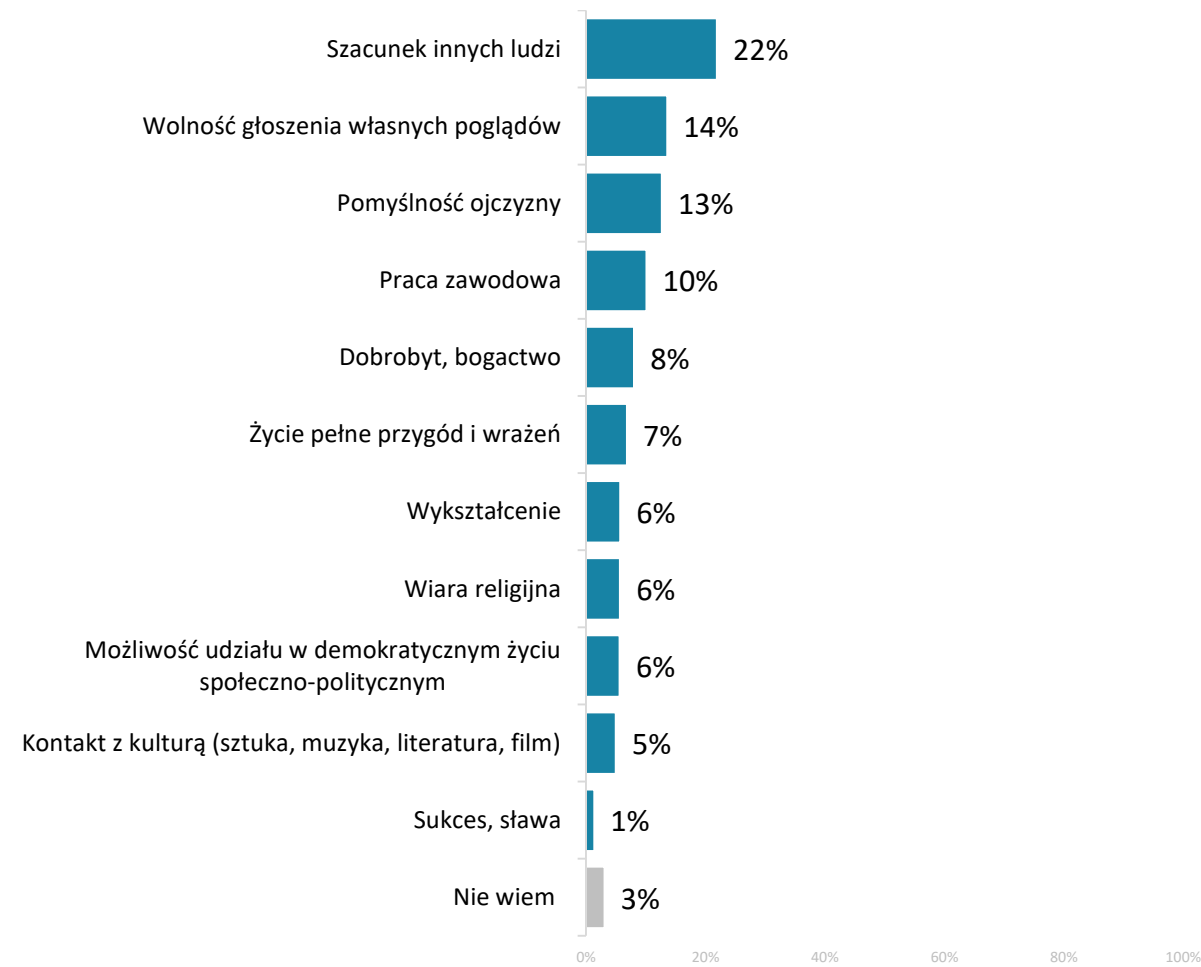
Maksymalnie 3 wskazania

TOP 5 WARTOŚCI



Dla mieszkańców powiatu człuchowskiego największą wartość w życiu ma szczęście rodzinne (58 proc.). Na kolejnych miejscach znalazły się: zachowanie dobrego zdrowia (42 proc.), uczciwe życie (31 proc.) oraz spokój (29 proc.).

POZOSTAŁE WARTOŚCI

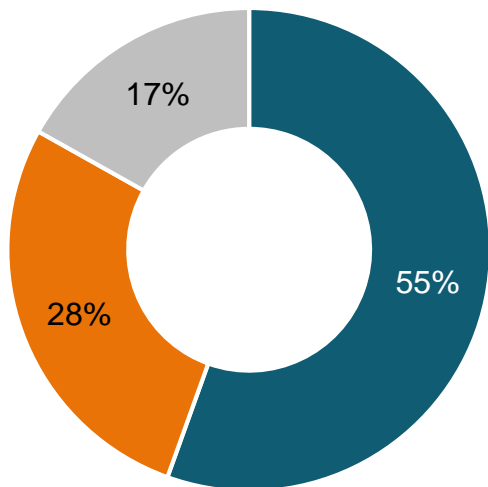


07 | Kapitał społeczny

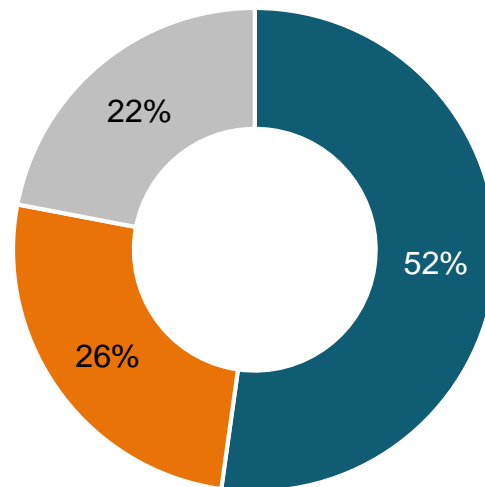
07 Kapitał społeczny: zaufanie, współpraca, pomoc innym

Q28: Odczytam teraz kilka opinii. Proszę wybrać tę, która jest najbliższa Pana(-i) poglądom?

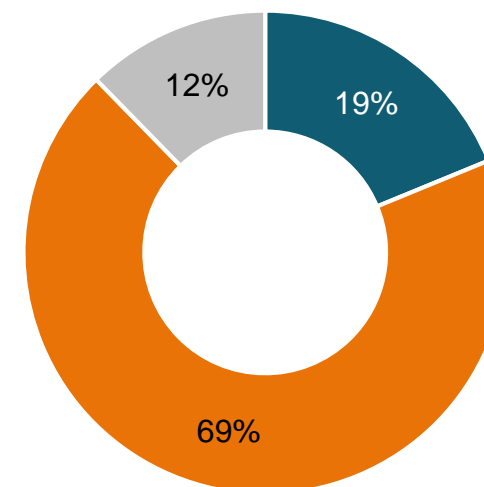
- Obecnie trzeba być bardziej wrażliwym i gotowym do niesienia pomocy innym ludziom.
- Obecnie trzeba się bardziej koncentrować na walce o własne sprawy nie zważając na innych.
- Trudno powiedzieć



- Ludzie tacy jak ja, działając wspólnie z innymi, mogą pomóc potrzebującym lub rozwiązać niektóre problemy swojego środowiska, osiedla, wsi lub miasta.
- Ludzie tacy jak ja nawet działając wspólnie z innymi nie są w stanie pomóc potrzebującym ani rozwiązać problemów swojego środowiska, osiedla, wsi lub miasta.
- Trudno powiedzieć



- Ogólnie rzecz biorąc większości osób można ufać.
- W stosunkach z innymi ludźmi trzeba być bardzo ostrożnym.
- Trudno powiedzieć

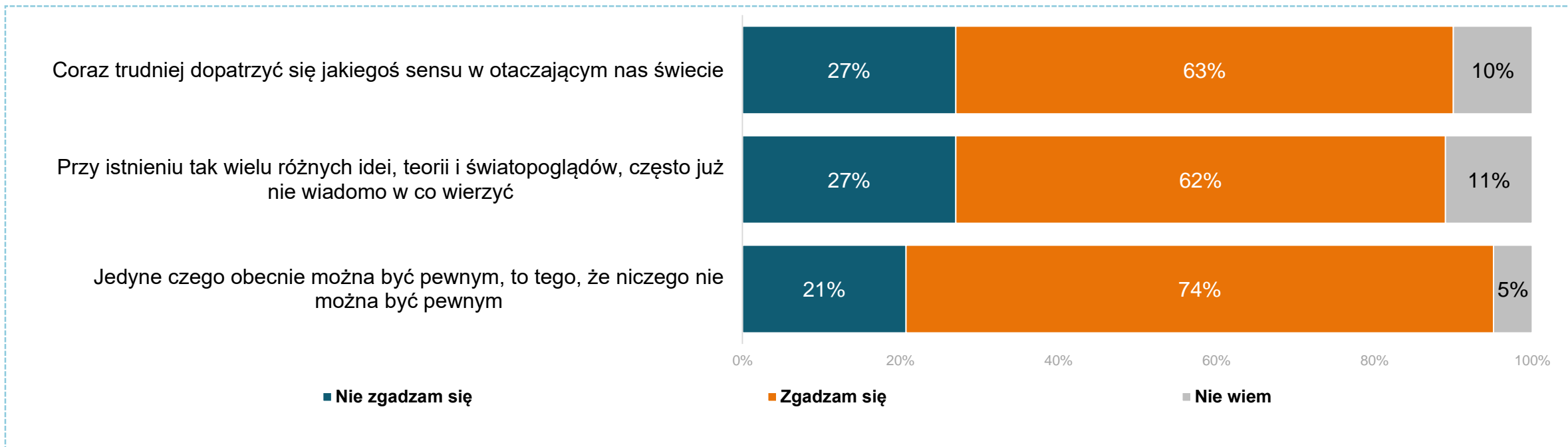


Ponad połowa respondentów z powiatu człuchowskiego uważa, że należy być bardziej otwartym i gotowym do niesienia pomocy innym ludziom oraz, że wspólne działanie może pomóc potrzebującym bądź rozwiązać niektóre problemy środowiska czy społeczności lokalnej. Natomiast blisko 70 proc. badanych uważa, że należy być bardzo ostrożnym w stosunkach z innymi ludźmi.

07 Anomia, poczucie niepewności i bezcelowości

Q29: Czy zgadza się Pan/i z następującymi stwierdzeniami?

Zaprezentowano łączny odsetek odpowiedzi zdecydowanie i raczej się zgadzam oraz zdecydowanie i raczej się nie zgadzam.



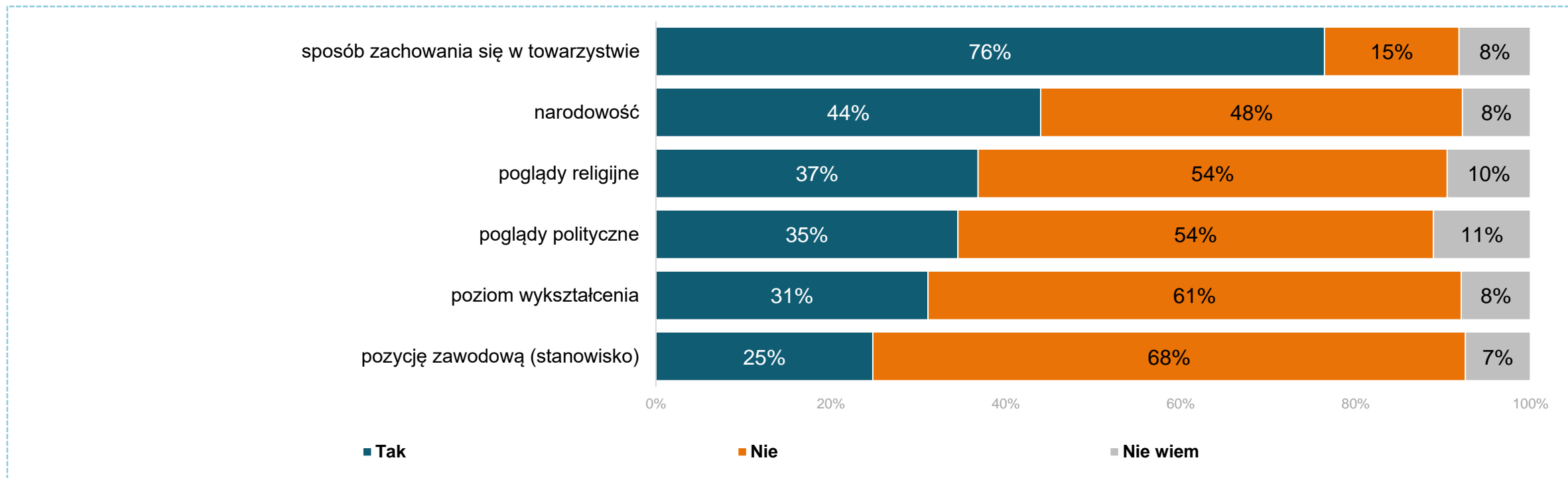
Z deklaracji osób badanych zamieszkujących powiat człuchowski wynika, że niemal trzech na czterech z nich odczuwa niepewność. Jednocześnie niemal dwóch na trzech przyznaje, że coraz trudniej dopatrzeć się sensu w otaczającym świecie oraz, że przy istnieniu wielu światopoglądów i idei, często nie wiadomo, w co wierzyć.

08 | Stosunek do różnych narodowości, mniejszości i migrantów

08 Dystans do osób odmiennych

Q33: Czy zależy Panu(-i), żeby ludzie, z którymi przebywa Pan(-i) okazjonalnie, przez pewien czas razem (wczasy, wycieczka, kursy itp.), byli do Pana(-i) podobni ze względu na...?

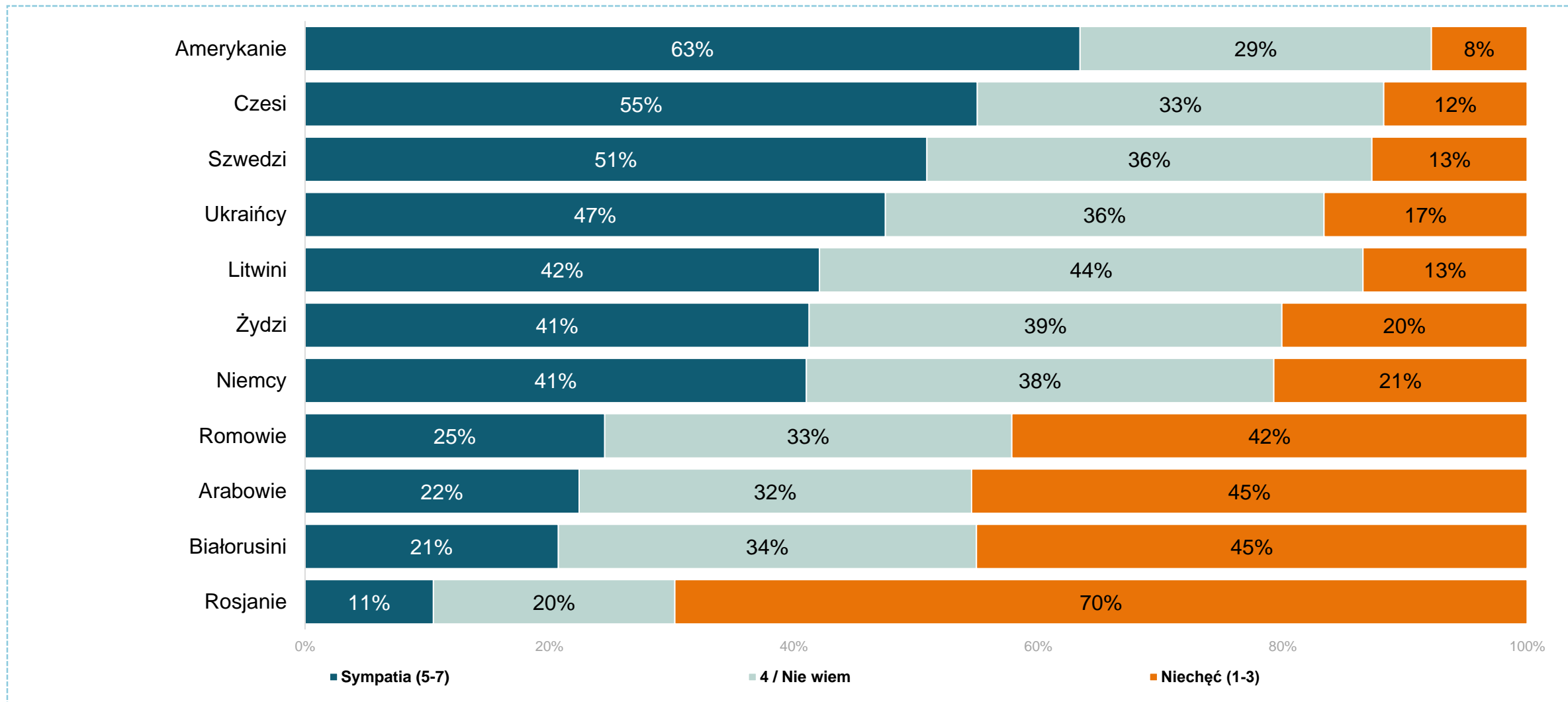
Zaprezentowano łączny odsetek odpowiedzi zdecydowanie i raczej tak oraz zdecydowanie i raczej nie.



Mieszkańcom powiatu człuchowskiego zależy głównie na tym, aby osoby, wśród których przebywają, były do nich podobne ze względu na sposób zachowania się w towarzystwie (76 proc.). Rzadziej natomiast ma znaczenie narodowość (44 proc.), poglądy religijne (37 proc.), poglądy polityczne (35 proc.) czy poziom wykształcenia (31 proc.). Z deklaracji osób badanych wynika, że najmniejszą wagę przywiązują do pozycji zawodowej zajmowanej przez inne osoby (25 proc.).

08 Stosunek do osób różnych narodowości

Q34: Jakby Pan(-i) określił(-a) swój stosunek do niżej wymienionych narodowości?



08 Stosunek do osób różnych narodowości

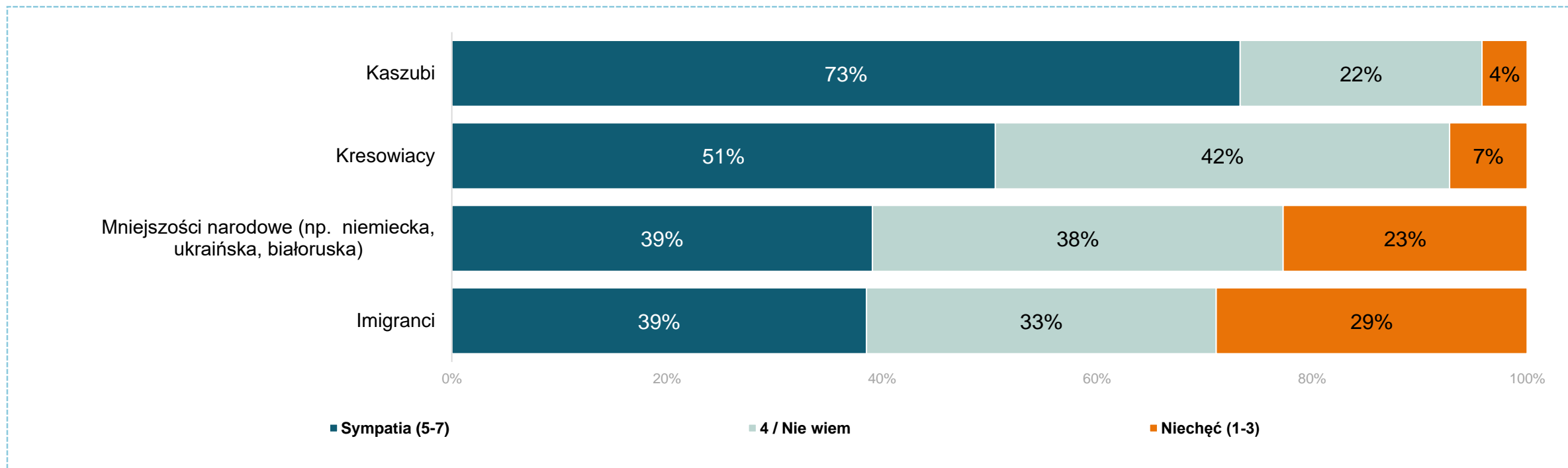
Q34: Jakby Pan(-i) określił(-a) swój stosunek do niżej wymienionych narodowości?

Mieszkańcy powiatu człuchowskiego najczęściej sympatią darzą Amerykanów (63 proc.), Czechów (55 proc.) oraz Szwedów (51 proc.).

Natomiast niechętny stosunek został odnotowany głównie względem Rosjan (70 proc.). Negatywne nastawienie deklarowane jest również często wobec Białorusinów, Arabów (po 45 proc.) oraz Romów (42 proc.).

08 Stosunek do różnych grup mieszkańców Pomorza

Q35: W województwie pomorskim mieszkają bardzo różne osoby. Proszę określić swój stosunek do wybranych grup mieszkańców Pomorza.

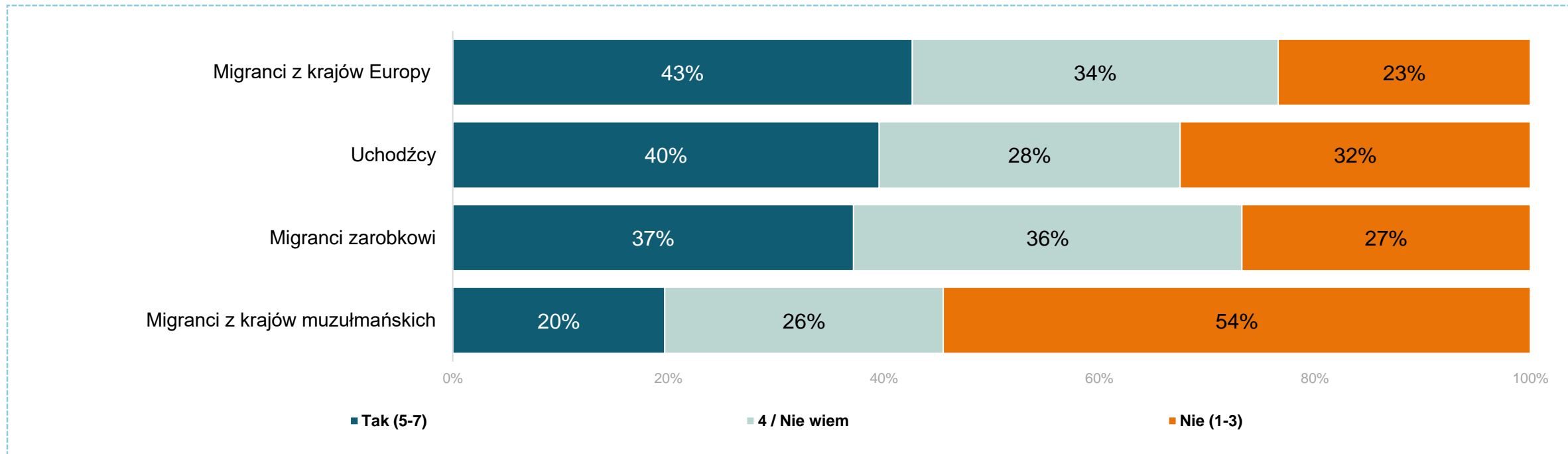


Odsetki zagregowane zgodnie z legendą.

Blisko trzech na czterech mieszkańców powiatu człuchowskiego odczuwa sympatię względem Kaszubów, a ponad połowa deklaruje swoją sympatię do Kresowiaków. Mniej lubianymi grupami są mniejszości narodowe i imigranci – po 40 proc. wskazań pozytywnych.

08 Czy Polska powinna przyjmować cudzoziemców?

Q36: Czy Polska powinna przyjmować poniższe grupy cudzoziemców?

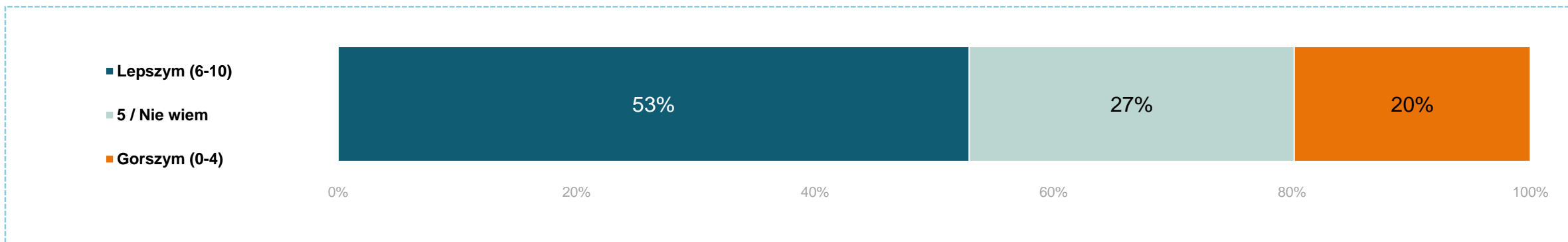


Odsetki zagregowane zgodnie z legendą.

Mieszkańcy powiatu człuchowskiego są znacznie bardziej skłonni do przyjmowania przez Polskę migrantów z krajów Europy (43 proc.) niż z krajów muzułmańskich (20 proc.). Na przyjmowanie uchodźców zgadza się 40 proc., zaś na migrantów zarobkowych – 37 proc. badanych.

08 Wpływ imigracji na Pomorze na jakość życia w regionie

Q37: Czy w wyniku tego, że ludzie z innych krajów przyjeżdżają na Pomorze i żyją tutaj, region staje się gorszym czy lepszym miejscem do życia?



Odsetki zagregowane zgodnie z legendą.

Ponad połowa respondentów mieszkających w powiecie człuchowskim uważa, że obecność ludzi z innych krajów na Pomorzu czyni je lepszym miejscem do życia, natomiast co piąty jest przeciwnego zdania.



DZIAŁ 3

POLITYKA

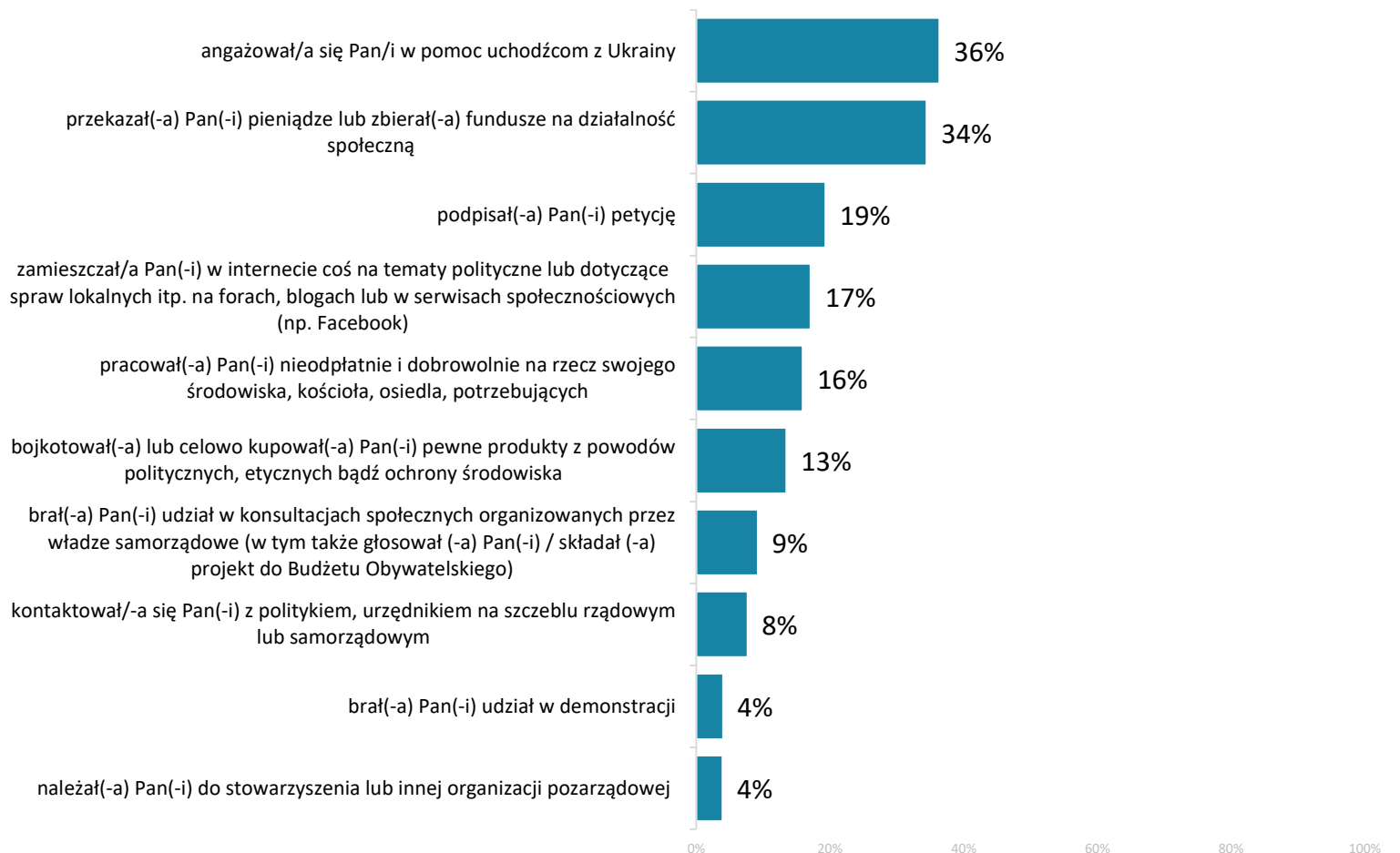


09 | Aktywność obywatelska i polityczna

09 Aktywność obywatelska – ostatni rok

Q25: Czy w ciągu ostatniego roku ... ? (TAK/NIE dla każdego typu działalności)

Wykres przedstawia odsetki odpowiedzi TAK

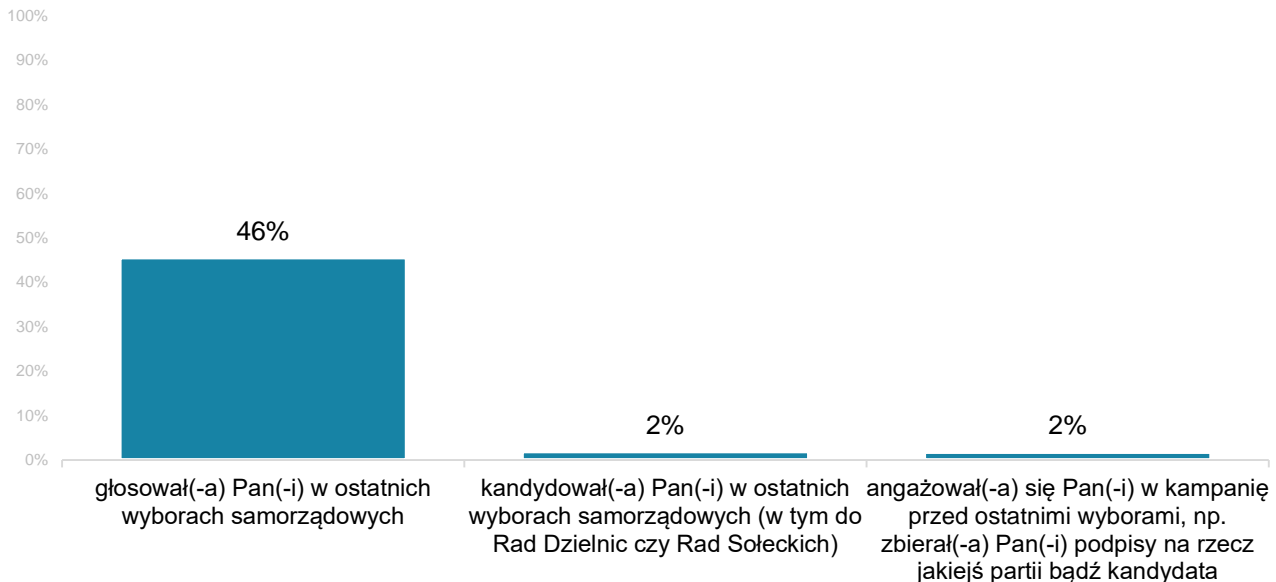


W powiecie człuchowskim, 36 proc. badanych zaangażowało się w pomoc uchodźcom z Ukrainy, a 34 proc. przekazało pieniądze lub zbierało fundusze na działalność społeczną. Są to dwie najczęstsze formy zaangażowania obywatelskiego w ciągu minionego roku.

09 Aktywność polityczna i społeczna

Q26: Czy w ostatnich wyborach samorządowych (2018 rok) podejmował/a Pan/i następujące działania?

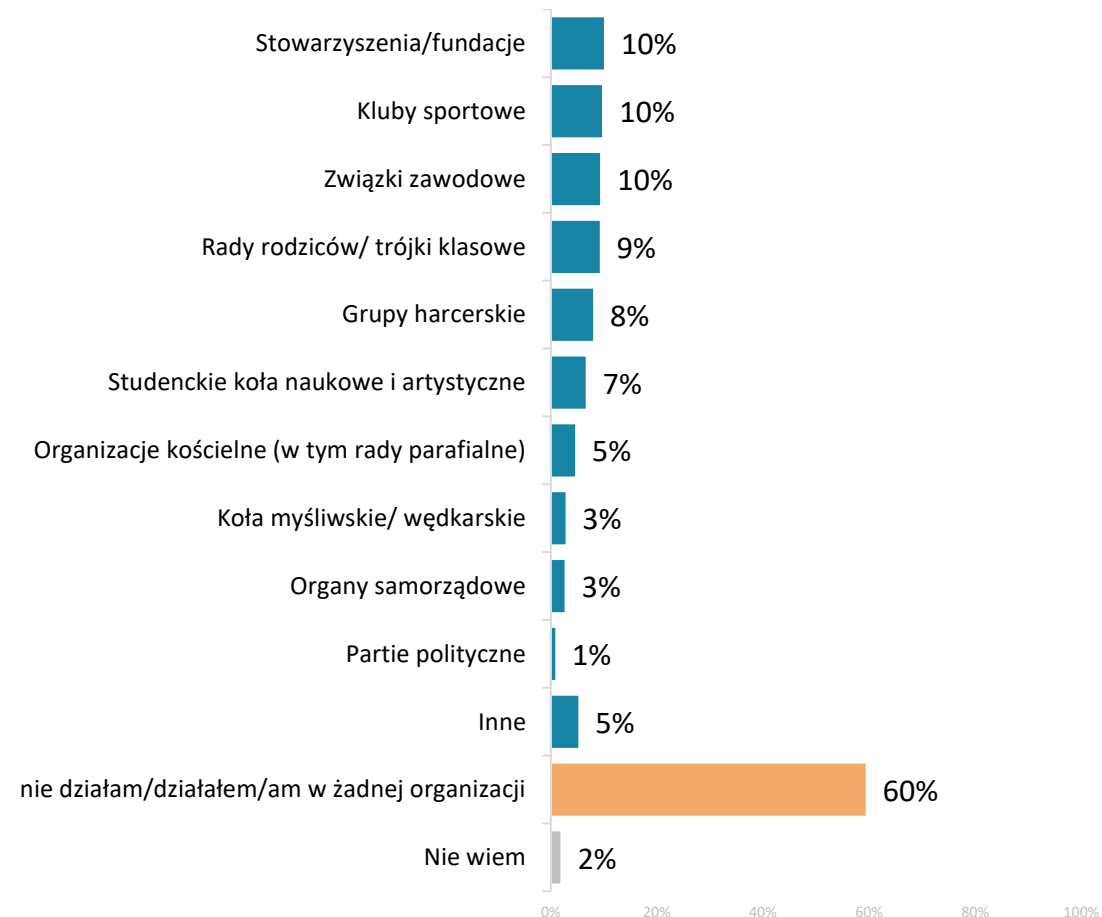
Wykres przedstawia odsetki odpowiedzi TAK



Blisko połowa mieszkańców powiatu człuchowskiego głosowała w ostatnich wyborach samorządowych (46 proc.).

Z deklaracji osób badanych wynika, że 60 proc. z nich nigdy nie działało w żadnej organizacji. Najczęściej wskazywane podmioty, w których działają lub działali respondenci, to stowarzyszenia/fundacje, kluby sportowe oraz związki zawodowe (po 10 proc.).

Q27: Czy obecnie lub w przeszłości działa [działał(-a)] Pan(-i) w wymienionych podmiotach?

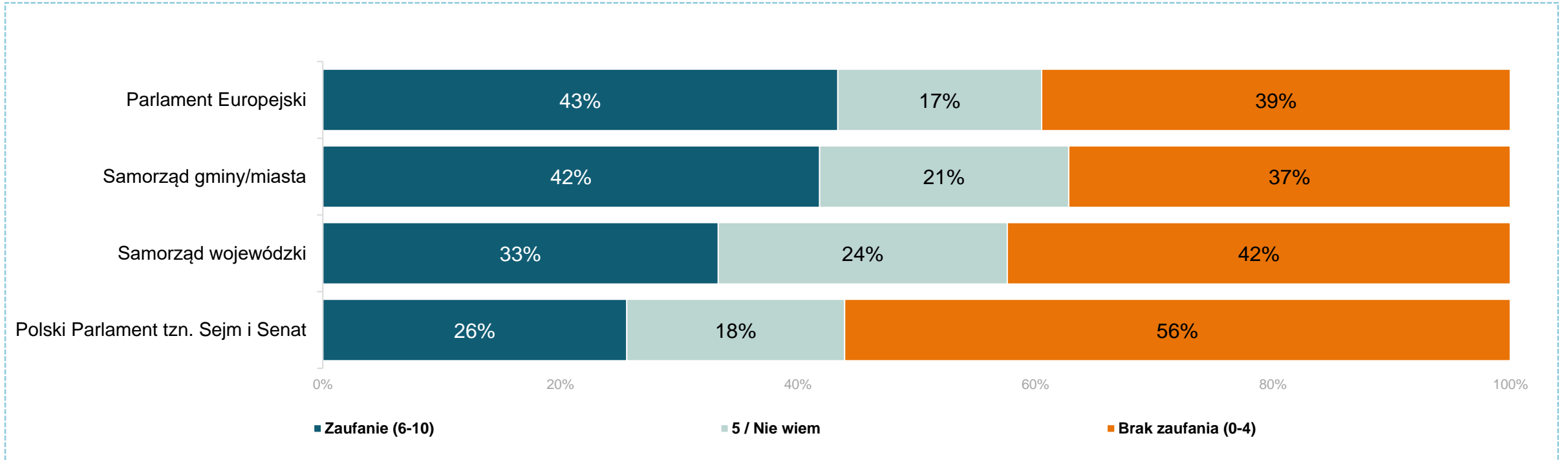


Możliwe wiele wskazań

10 | Zaufanie do systemu politycznego

10 Zaufanie do instytucji różnych szczebli

Q38: Proszę wskazać na skali od 0 do 10 na ile osobiście ma Pan/i zaufanie do każdej z poniższych instytucji.
[0 oznacza całkowity brak zaufania wobec instytucji, a 10 oznacza, że ma Pan/i do niej całkowite zaufanie].



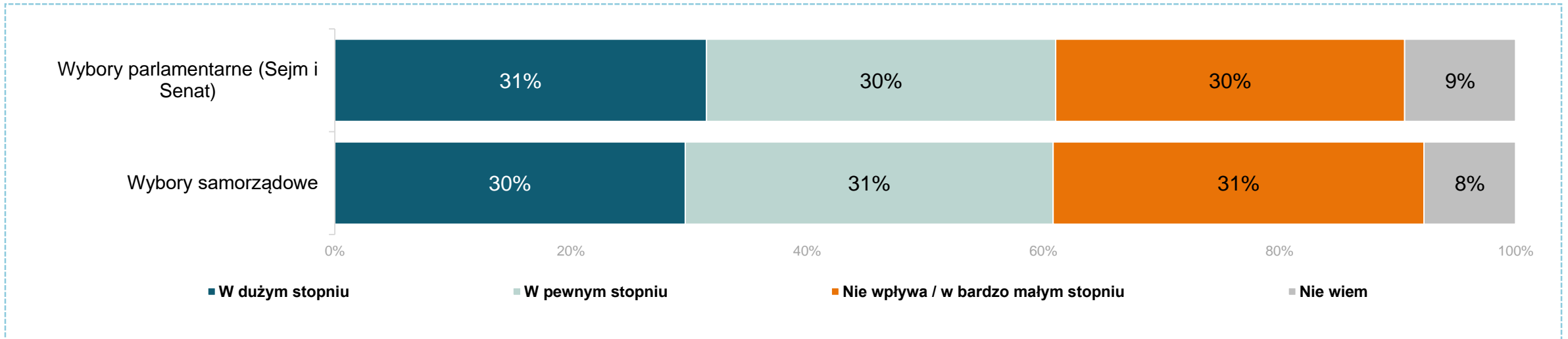
Odsetki zagregowane zgodnie z legendą.

Wśród mieszkańców powiatu człuchowskiego największym zaufaniem cieszy się Parlament Europejski (43 proc.) oraz samorząd gminy (42 proc.). Niższy poziom zaufania badani odczuwają w stosunku do samorządu wojewódzkiego (33 proc.). Natomiast najniższy poziom ufności notujemy dla Sejmu i Senatu – jedynie 25 proc.

10 Wpływ głosu oddanego przez obywatela na wynik wyborów

Q41: W jakim stopniu, w Pana/Pani odczuciu głos oddany przez Pana/Panią w wyborach samorządowych wpływa na ostateczny wynik wyborów?

Q42: W jakim stopniu, w Pana/Pani odczuciu głos oddany przez Pana/Panią w wyborach parlamentarnych (Sejm, Senat) wpływa na ostateczny wynik wyborów?



Zaprezentowano łączne odsetki odpowiedzi wpływa w dużym i bardzo dużym stopniu oraz wpływa w małym stopniu i w ogóle nie wpływa.

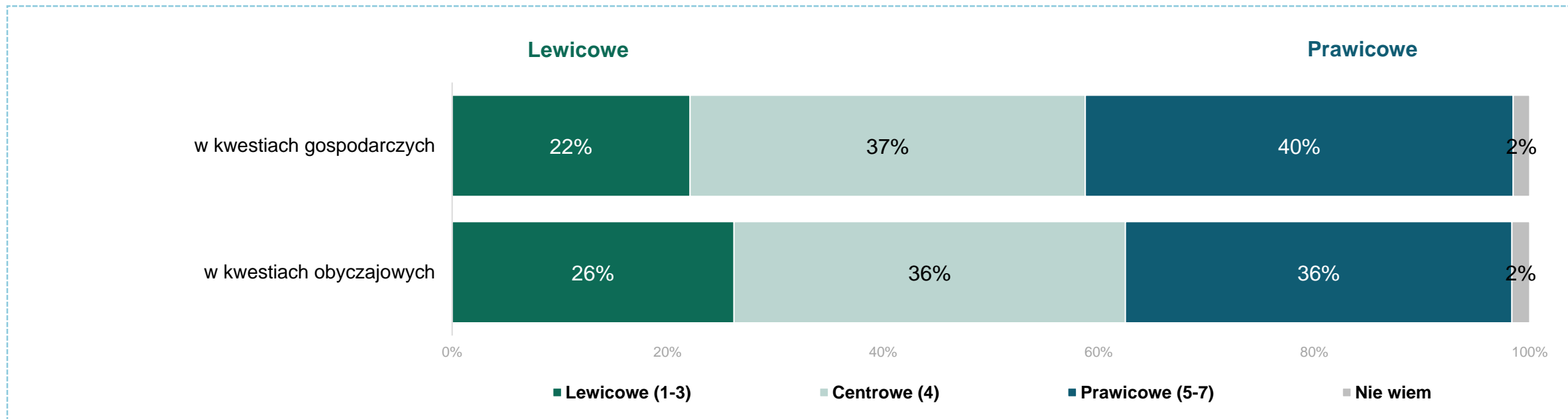
Poczucie wpływu na ostateczny wynik wyborów, zarówno samorządowych, jak i parlamentarnych, ma około 30 proc. badanych. Jednocześnie około 30 proc. twierdzi, że jego udział w głosowaniu nie ma znaczenia.

11 | Poglądy na temat polityki i samorządu

11 Poglądy polityczne: gospodarcze i obyczajowe

Q39: Jak określiłby(-aby) Pan(-i) swoje poglądy polityczne w kwestiach gospodarczych?

Q40: Jak określiłby(-aby) Pan(-i) swoje poglądy polityczne w kwestiach obyczajowych?



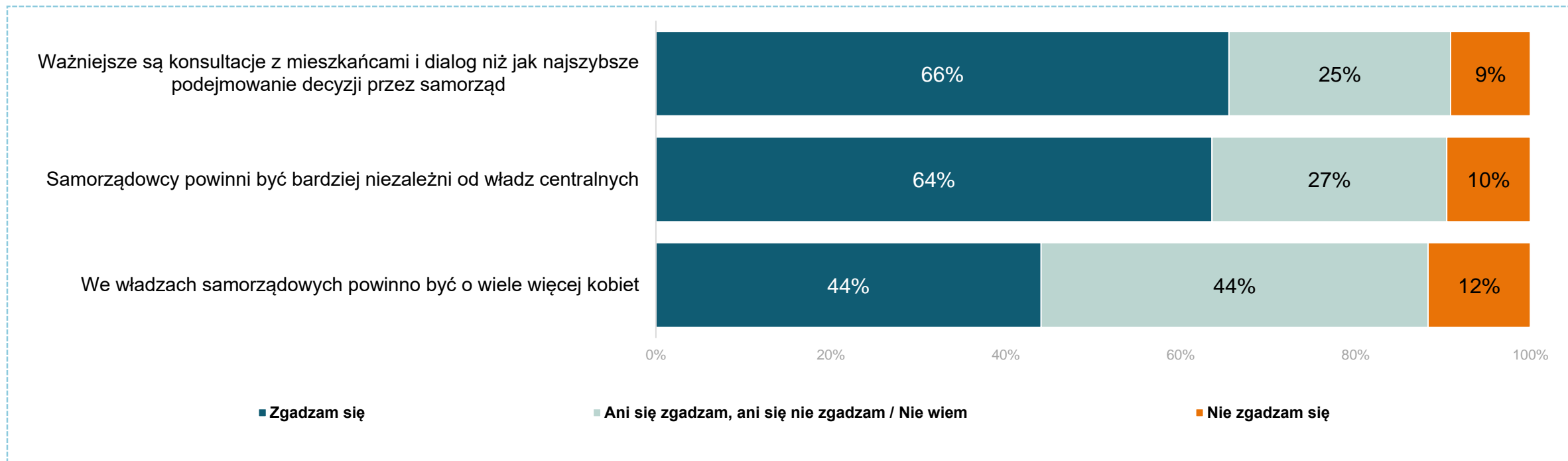
Odsetki zagregowane zgodnie z legendą.

Wśród mieszkańców powiatu człuchowskiego jest przewaga osób o poglądach prawicowych nad lewicowymi – zarówno w kwestiach gospodarczych (40 proc. vs 22 proc.), jak i w kwestiach obyczajowych (36 proc. vs 26 proc.).

11 Ogólne opinie na temat samorządu

Q49: Proszę wskazać, na ile Pan/i zgadza się z następującymi stwierdzeniami?

Zaprezentowano łączny odsetek odpowiedzi zdecydowanie i raczej się zgadzam oraz zdecydowanie i raczej się nie zgadzam.

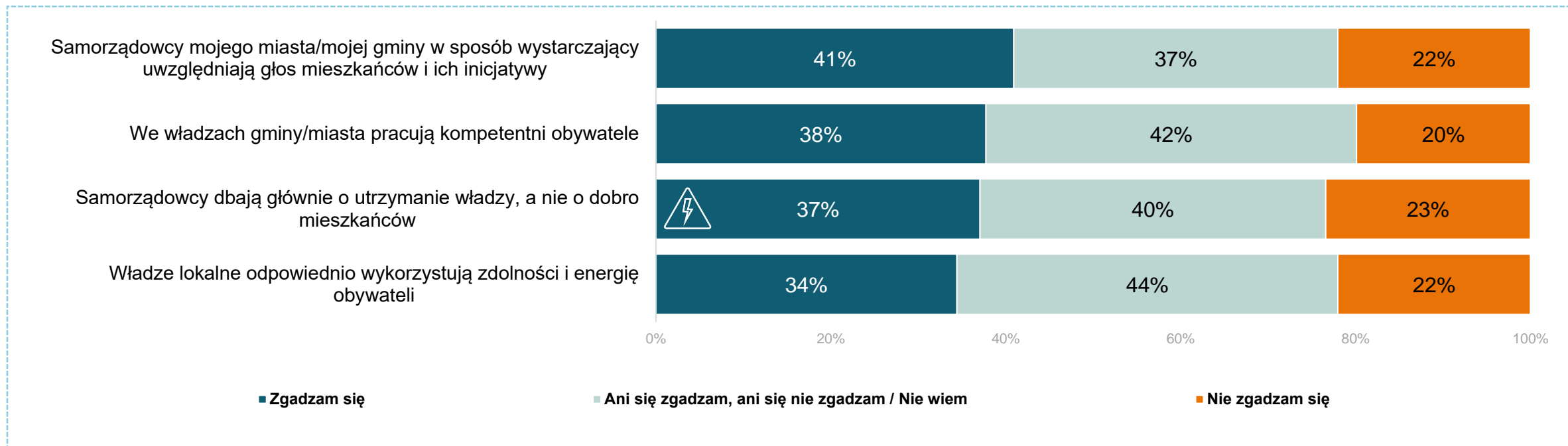


Około dwóch na trzech respondentów uważa, że ważniejsze są konsultacje z mieszkańcami i dialog niż szybkie podejmowanie decyzji oraz, że samorządowcy powinni być bardziej niezależni od władz centralnych. Jednocześnie 44 proc. twierdzi, że we władzach samorządowych powinno być o wiele więcej kobiet.

11 Opinie na temat lokalnego samorządu (miasta, gminy)

Q50: Proszę wskazać na ile Pan(i) zgadza się z poniższymi twierdzeniami na temat samorządu lokalnego Pana/i miasta/ gminy?

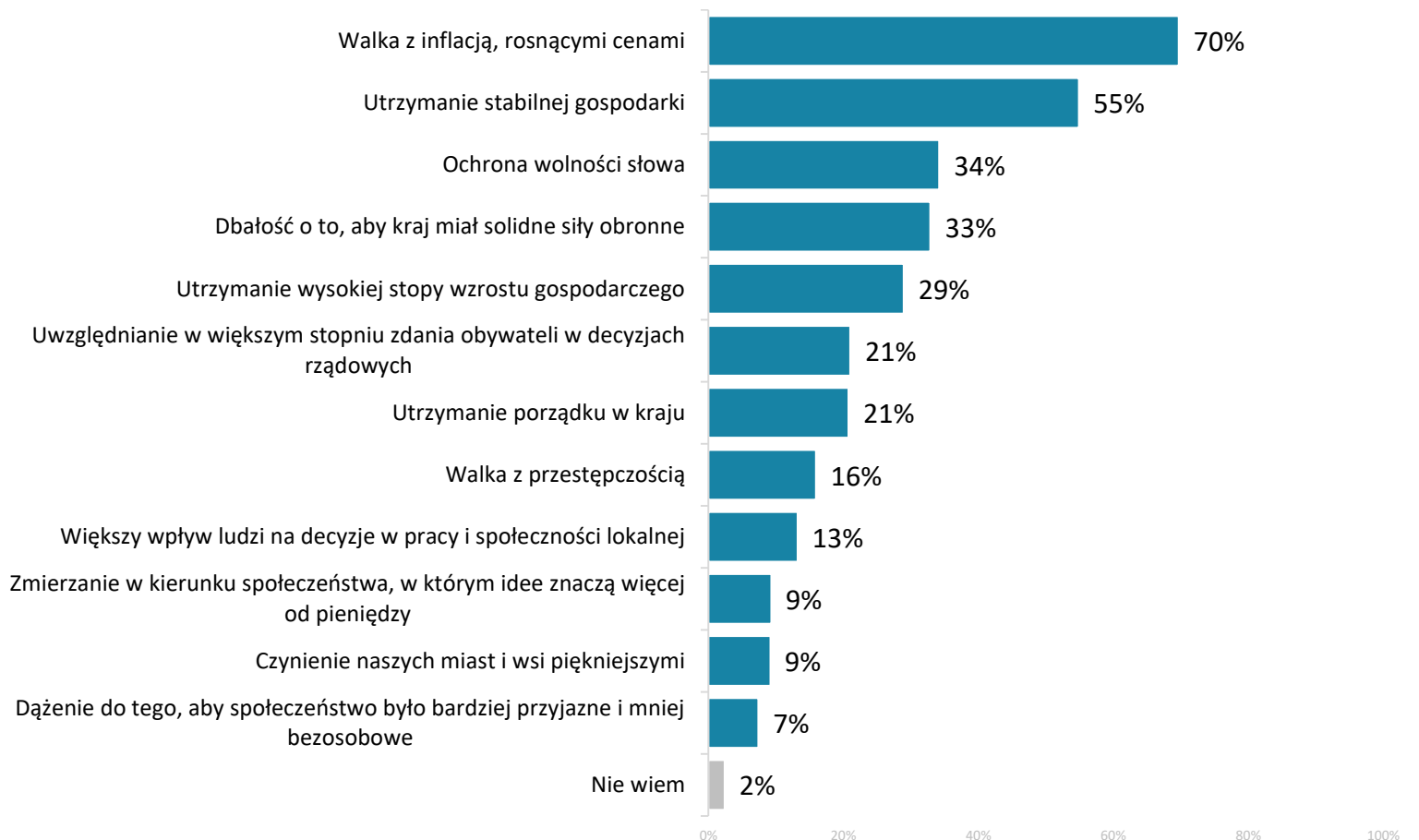
Zaprezentowano łączny odsetek odpowiedzi zdecydowanie i raczej się zgadzam oraz zdecydowanie i raczej się nie zgadzam.



Według 41 proc. badanych, samorządowcy z ich gminy w wystarczający sposób uwzględniają głos mieszkańców, a 38 proc. uważa, że w samorządzie pracują kompetentni obywatele. Co trzeci twierdzi, że władze lokalne odpowiednio wykorzystują zdolności obywateli. Jednocześnie 37 proc. ma poczucie, że samorządowcy dbają głównie o utrzymanie władzy, a nie o dobro mieszkańców.

11 Najważniejsze cele dla Polski – w perspektywie 10 lat

Q51: Obecnie wiele mówi się o tym, co powinno być najważniejsze dla naszego kraju w ciągu najbliższych dziesięciu lat. Na liście tej wymieniono niektóre z celów, którym różni ludzie przypisują szczególnie duże znaczenie. Które z tych spraw są Pana(i) zdaniem, najważniejsze?

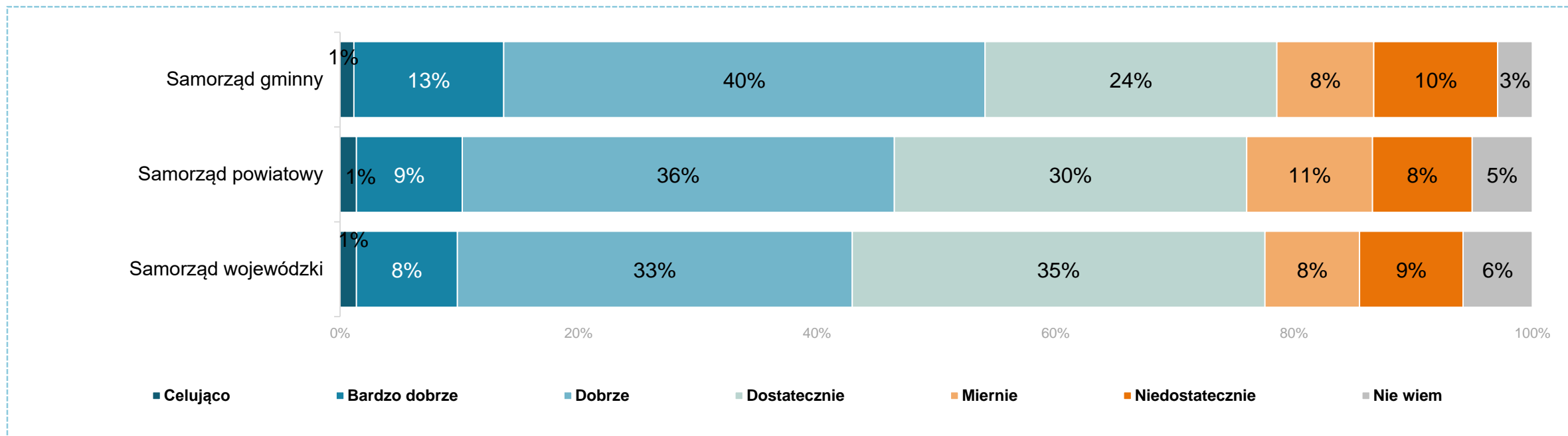


Jako najważniejszy cel dla Polski w ciągu najbliższych 10 lat, mieszkańcy powiatu człuchowskiego najczęściej wskazywali walkę z inflacją i rosnącymi cenami (70 proc.). W dalszej kolejności notujemy: utrzymanie stabilnej gospodarki (55 proc.), ochronę wolności słowa (34 proc.) oraz dbałość o solidne siły obronne (33 proc.).

Maksymalnie 4 wskazania

11 Ocena skuteczności aktualnych władz samorządowych

Q52: Jak ocenia Pan(i) skuteczność działania aktualnych władz samorządowych, w skali szkolnej (od 1 do 6)?

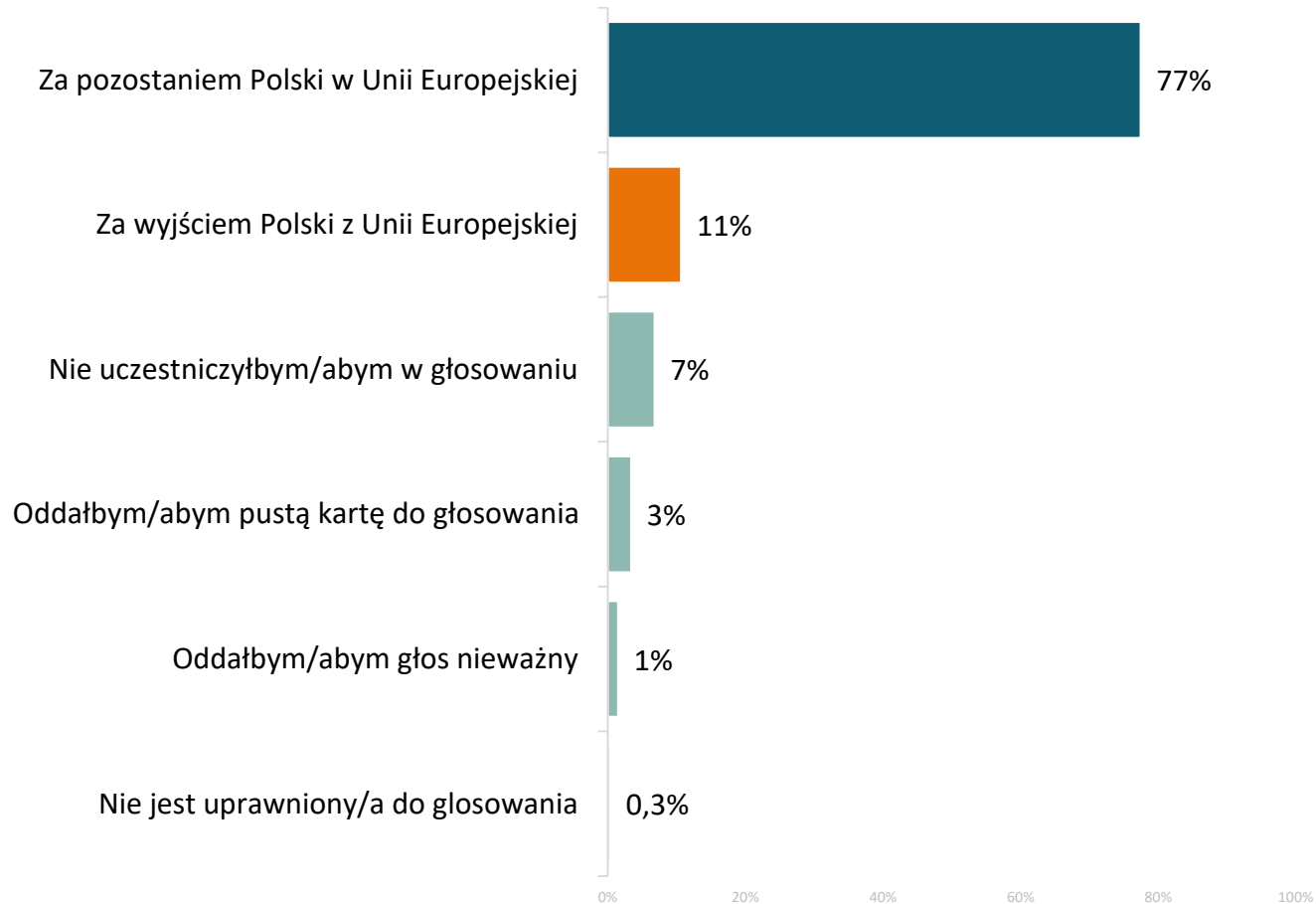


Mieszkańcy powiatu człuchowskiego najlepiej oceniają skuteczność działania samorządu gminnego – 54 proc. przyznało oceny przynajmniej dobre (na skali od 1 do 6). Na drugim miejscu pod tym względem znalazł się samorząd powiatowy z 46 proc. wskazań pozytywnych, a następnie samorząd wojewódzki z 42 proc. pozytywnych ocen.

12 | Decyzje wyborcze

12 Preferencje dotyczące członkostwa Polski w UE

Q43: Proszę sobie wyobrazić, że w najbliższą niedzielę odbyłoby się w Polsce referendum na temat członkostwa w Unii Europejskiej.
Czy głosowałby/aby Pan/i za pozostaniem Polski w Unii Europejskiej czy za wyjściem Polski z Unii Europejskiej?



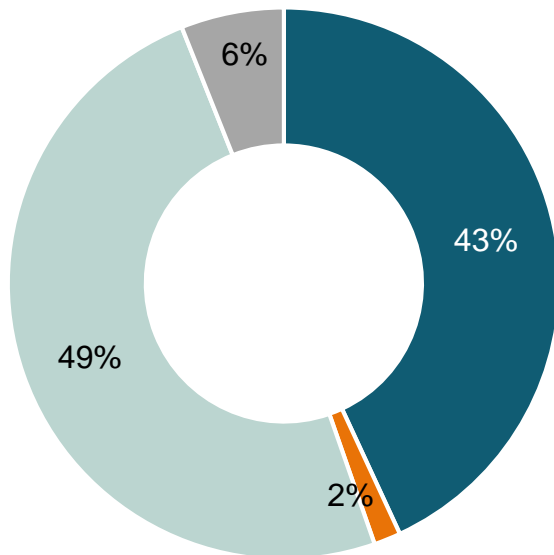
Większość badanych opowiada się za pozostaniem Polski w Unii Europejskiej (77 proc.). Za wyjściem Polski z UE zagłosowałoby 11 proc. respondentów.

12 Decyzje wyborcze w referendach

Q44: Jak głosował/a Pan/i w referendum...?

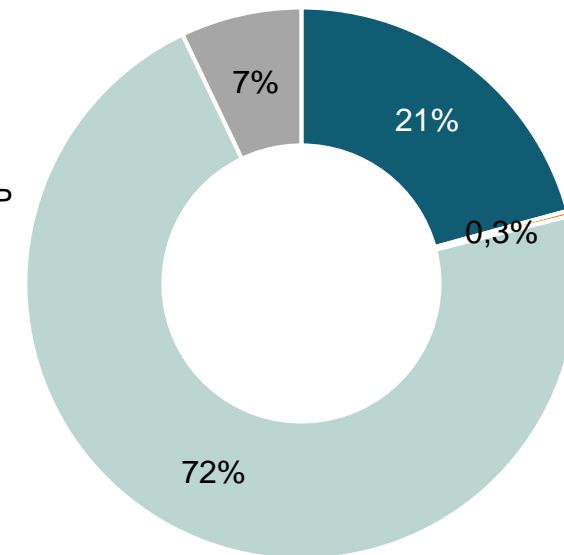
... w sprawie przystąpienia Polski do UE w 2003 roku

- Za przystąpieniem Polski do UE
- Przeciw przystąpieniu Polski do UE
- Nie brałem/am udziału
- Nie wiem



... konstytucyjnym w 1997 roku

- Za przyjęciem nowej Konstytucji RP
- Za odrzuceniem nowej Konstytucji RP
- Nie brałem/am udziału
- Nie wiem



Ponad połowa badanych zamieszkujących powiat człuchowski brała udział w referendum na temat przystąpienia Polski do UE, z czego zdecydowana większość (43 proc.) oddała głos za przystąpieniem Polski do UE. W referendum konstytucyjnym brało udział blisko 30 proc. badanych, z czego większość oddała głos za przyjęciem nowej Konstytucji RP (21 proc.).