

POWIAT BYTOWSKI

PODSUMOWANIE

- Najczęściej występującym spontanicznie skojarzeniem z Pomorzem jest Morze Bałtyckie (67 proc.). Na kolejnych miejscach, ale znacznie rzadziej, wskazywano Trójmiasto (19 proc.) czy elementy związane z naturą i zielenią (19 proc.). Wśród najważniejszych atrybutów województwa pomorskiego, respondenci wskazali potencjał turystyczny, przyrodę i krajobrazy (61 proc.) oraz Gdańsk z jego zabytkami i historią (46 proc.). Natomiast, zdaniem ankietowanych, typowego mieszkańca Pomorza charakteryzują głównie: pracowitość (69 proc.), przedsiębiorczość (65 proc.), otwartość na ludzi (65 proc.), aktywność (65 proc.) i tolerancyjność (60 proc.).
- Mieszkańcy powiatu bytowskiego są na ogół zadowoleni z jakości życia w regionie, zarówno w województwie pomorskim, jak i we własnej miejscowości (ponad 90 proc.). Jednocześnie większość badanych przewiduje poprawę sytuacji w ciągu najbliższego pięciolecia. W opinii połowy ankietowanych w województwie pomorskim żyje się lepiej, aniżeli w innych regionach Polski. Co trzeci jest zdania, iż żyje się tak samo jak w innych częściach kraju. Wartość „gorzej” wybrało zaledwie 7 proc. ankietowanych.
- Mieszkańcy powiatu bytowskiego na ogół są dumni z tego, że mieszkają na Pomorzu (79 proc.) i zdecydowana większość ponownie osiedliłaby się w tym regionie, gdyby istniała możliwość rozpoczęcia życia na nowo w dowolnie wybranym miejscu (70 proc.). Natomiast badani bardziej skłonni są polecać województwo pomorskie jako miejsce do życia niż własną miejscowość zamieszkania. W przypadku województwa wskaźnik rekomendacji netto (NPS) wynosi 18, co oznacza, że Promotorów jest o 18 p.p. więcej niż Krytyków. Natomiast dla miejscowości NPS przyjął wartość ujemną (-2). Możliwość przeprowadzki w ciągu najbliższego pięciolecia przewiduje 15 proc. ankietowanych, a głównym kierunkiem byłaby inna lokalizacja na Pomorzu (37 proc.).
- Wśród odpowiedzi ankietowanych wyróżniają się trzy najczęściej wskazywane zagadnienia, które w ich opinii powinny zostać priorytetowo poddane działaniom naprawczym bądź rozwojowym. A są to: dostęp do usług zdrowotnych (52 proc.), jakość dróg oraz łatwość przemieszczania się (49 proc.); dostęp do rynku pracy (47 proc.). Dla respondentów istotny był także dostęp do mieszkań w dobrej cenie i o dobrym standardzie (46 proc.).
- Najczęściej badani deklarują duży związek emocjonalny z Pomorzem (79 proc.) oraz z Polską (78 proc.). Natomiast po 74 proc. wskazuje na silną więź z gminą i miejscowością zamieszkania. W najmniejszym stopniu mieszkańcy powiatu związani są z Europą – 60 proc. W przypadku subregionów, najsilniej respondenci związani są z Kaszubami (68 proc.) oraz z Trójmiastem (47 proc.).
- Jedną z częstszych form spędzania czasu wolnego jest słuchanie muzyki (74 proc. – przynajmniej raz w tygodniu). Inne popularne zajęcia to sport (44 proc.) i czytanie książek (40 proc.). W przypadku aktywności związanych z mediami, codzienne przeglądanie internetu deklaruje 74 proc., a oglądanie telewizji – 71 proc. badanych z powiatu bytowskiego. Najwyższy odsetek respondentów korzysta z pubów/kawiarni oraz kin. Odpowiedzi te mają najmniejszy odsetek odpowiedzi „wcale”. Do najmniej popularnych czynności należy udział w spotkaniach literackich (87 proc. odpowiedzi „wcale”), odwiedzanie instytucji kulturalnych, takich jak teatr/opera/balet (68 proc.) czy dyskotek/klubów (78 proc.).

- Mieszkańcy powiatu bytowskiego deklarują zadowolenie z najbliższych znajomych, własnego życia oraz wykształcenia/kwalifikacji zawodowych. Powodem do zadowolenia są też dzieci i małżeństwo/związki. Jeśli na coś się uskarżają, to przede wszystkim na dochody, stan zdrowia czy przyszłe perspektywy (ale również w tych przypadkach istnieje przewaga osób zadowolonych).
- Do najważniejszych wartości respondenci zaliczają szczęście rodzinne (60 proc.) oraz zachowanie dobrego zdrowia (39 proc.). To wyróżniające się na tle innych odpowiedzi. Około 30 proc. ankietowanych do najważniejszych w życiu wartości zalicza uczciwe życie oraz spokój. Dla co piątego respondenta (21 proc.) najważniejszą wartością jest grono przyjaciół. Z analizy wartości zgodnie ze strukturą Schwartza wynika, że badani bardziej cenią sobie wartości związane z przekraczaniem własnego „ja” (życzliwość, uniwersalizm), aniżeli te związane z umacnianiem siebie (hedonizm, osiągnięcia, władza). Dla większości badanych ważne są też: wolność osobista i prawo do samodzielnych decyzji, a także bezpieczeństwo.
- Ponad połowa respondentów (51 proc.) wyraża pogląd, iż obecnie trzeba być bardziej wrażliwym i gotowym do niesienia pomocy innym ludziom, zaś 29 proc. jest zdania, iż ważniejsza jest koncentracja na własnych sprawach. Także ponad połowa respondentów (52 proc.) wyraża opinię, iż działając wspólnie z innymi, są w stanie pomóc potrzebującym lub rozwiązać niektóre problemy swojego środowiska. Jednocześnie 60 proc. respondentów wyraża pogląd, iż w stosunkach z innymi ludźmi trzeba być bardzo ostrożnym. Przekonanie o tym, że większości osób można ufać, wyraża jedynie 23 proc. respondentów. Mieszkańcy powiatu bytowskiego w dużej mierze odczuwają niepokój i niepewność oraz zagubienie ze względu na chaos informacyjny i mnogość idei. Blisko 60 proc. badanych uważa, że obecnie nie wiadomo w co wierzyć oraz, że coraz trudniej dopatrzeć się sensu w otaczającym świecie. Zaś niespełna 80 proc. ma poczucie, że nie można być niczego pewnym.
- Trzech na czterech respondentów chciałoby, aby osoby, z którymi przebywają przez pewien czas, byli doń podobni ze względu na sposób zachowania się w towarzystwie. Jest to jedyna tak dominująca wartość. Na kolejnych miejscach są: dopasowanie ze względu na narodowość (44 proc.) oraz poglądy polityczne (40 proc.) i religijne (40 proc.).
- W przypadku stosunku do różnych narodowości, respondenci z powiatu bytowskiego najbardziej pozytywny stosunek przejawiają wobec Amerykanów (68 proc.) oraz Czechów (62 proc.). Natomiast niechęć deklarują głównie do Rosjan (70 proc.).

- Pozytywny stosunek wobec Kaszubów przejawia łącznie 73 proc. respondentów, jest to najwyższy odsetek pośród wybranych grup mieszkańców Pomorza. Wobec Kresowiaków pozytywny stosunek wyraża 50 proc. badanych. Jednocześnie 47 proc. ankietyowanych darzy sympatią mniejszości narodowe, a 40 proc. – imigrantów.
- Ankietyowani sprzeciwiają się przyjmowaniu imigrantów z krajów muzułmańskich (52 proc. przy 20 proc. akceptacji). Mieszkańcy powiatu bardziej otwarci są wobec migrantów z krajów europejskich, uchodźców i migrantów zarobkowych (akceptacja na poziomie ok. 40 proc.). Co ciekawe w tym kontekście, ponad połowa badanych twierdzi, że osiedlanie się cudzoziemców na Pomorzu czyni ten region lepszym miejscem do życia.
- W minionym roku, mieszkańcy powiatu bytowskiego najczęściej angażowali się w takie formy aktywności obywatelskiej jak: pomoc ukraińskim uchodźcom oraz zbiórka funduszy na działalność społeczną (po 38 proc.).
- Mieszkańcy powiatu bytowskiego mają ograniczone zaufanie do władz różnego szczebla: na poziomie europejskim, państwowym czy lokalnym. Najlepiej pod tym względem postrzegany jest Parlament Europejski, któremu ufa 47 proc. badanych. Z kolei 43 proc. ufa samorządowi gminnemu/miejskiemu. Na poziomie województwa samorządowi ufa co trzeci respondent (34 proc.), a na poziomie Polskiego Parlamentu – co piąty (21 proc.). Zdecydowana większość wyraża nieufność wobec Sejmu i Senatu – 62 proc.
- W kwestiach gospodarczych, większość określa swoje poglądy polityczne jako prawicowe (38 proc.), wobec 28 proc. deklarujących poglądy lewicowe. Natomiast w kwestiach obyczajowych badani są bardziej podzieleni – osoby zorientowane lewicowo stanowią 32 proc., zaś prawicowo – 35 proc.
- Ankietyowani zdecydowanie najlepiej oceniają skuteczność władz na poziomie gminnym, (53 proc. ocen przynajmniej dobrych na sześciostopniowej skali), aniżeli powiatowym czy wojewódzkim (ok. 45 proc. not pozytywnych). Jednocześnie aż 41 proc. uważa, że władze gminne bardziej troszczą się o utrzymanie stanowisk niż o dobro obywateli.
- Dla badanych ważniejsze są konsultacje z mieszkańcami i dialog niż szybkie podejmowanie decyzji przez samorząd (64 proc.). Jednocześnie tylko co trzeci jest przekonany, że władze gminne uwzględniają głos obywateli w wystarczający sposób.
- Większość badanych z powiatu bytowskiego opowiada się za pozostaniem Polski w Unii Europejskiej (79 proc.).

WYNIKI BADAANIA

DZIAŁ 1

POMORZE

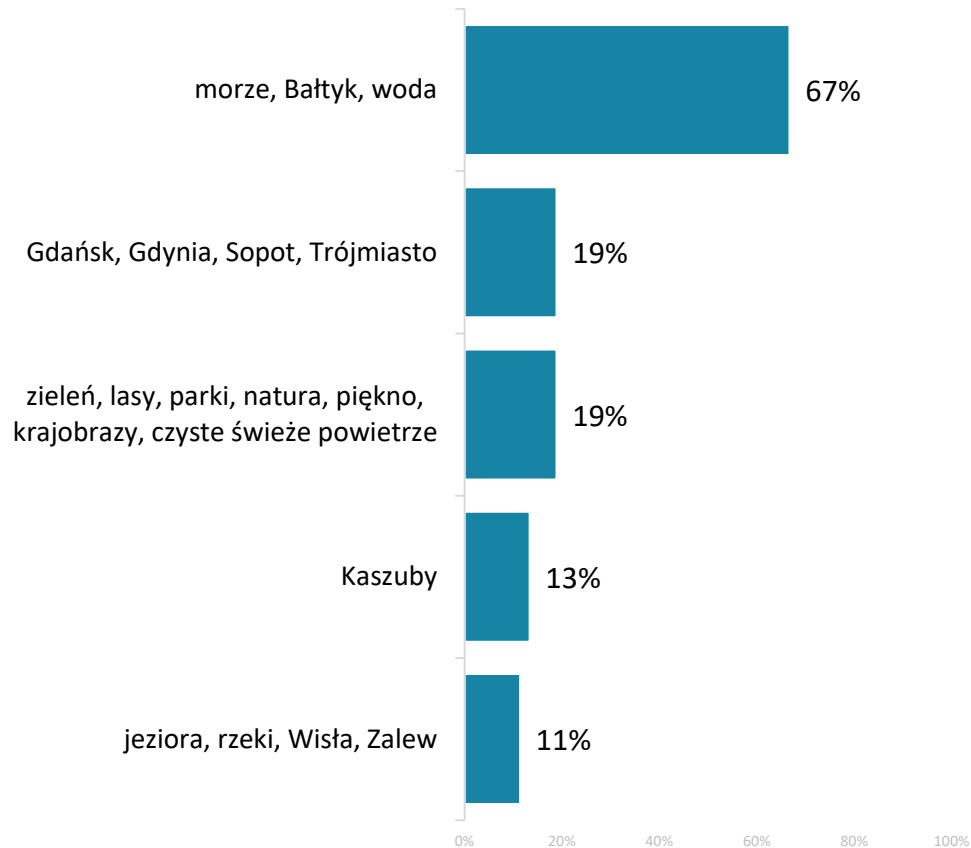


01 | Wizerunek Pomorza i jego mieszkańców

01 Spontaniczne skojarzenia z Pomorzem – TOP 5

Q1: Jakie ma Pan/i skojarzenia z Pomorzem? Proszę wskazać trzy rzeczy, które obecnie przychodzą Panu/i do głowy.

TOP 5 SKOJARZEŃ

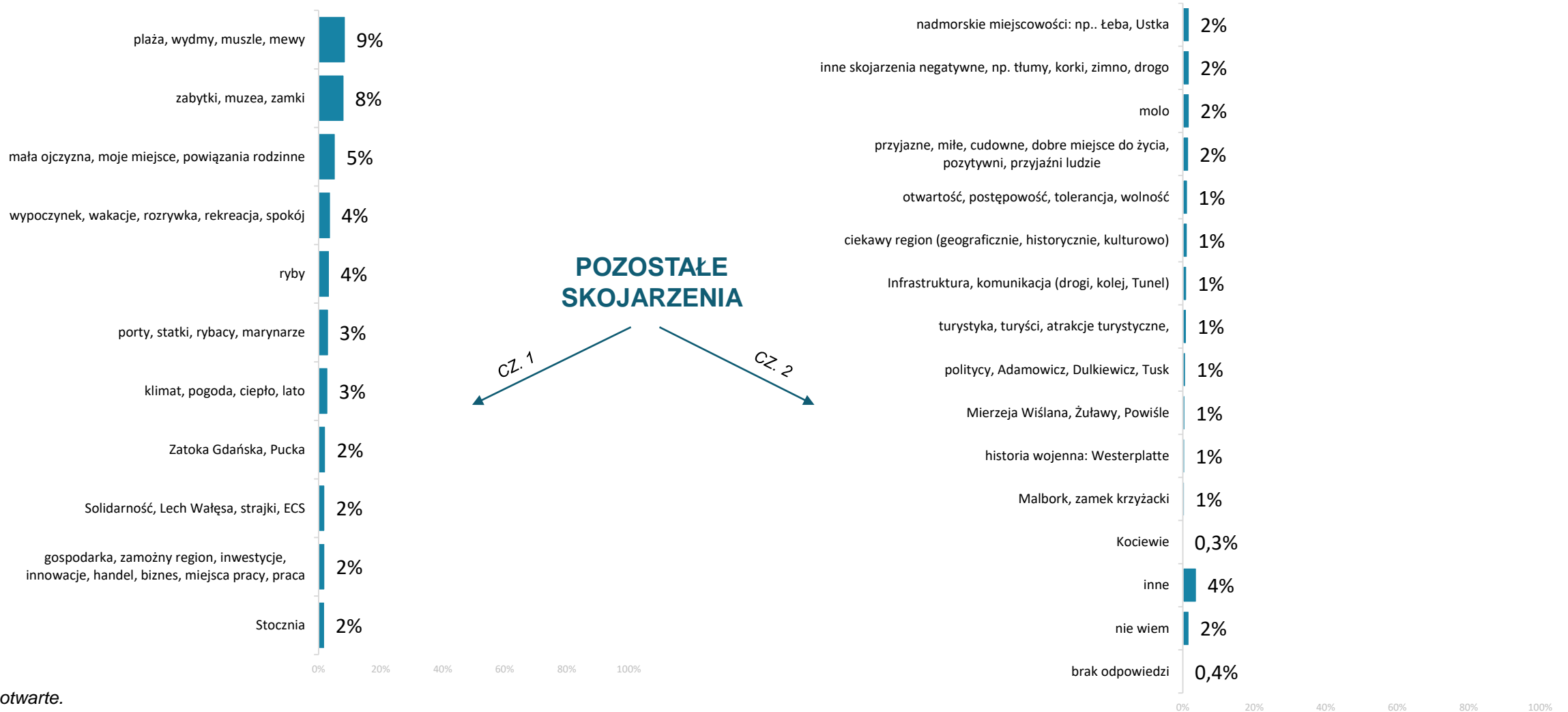


Większość ankietowanych (67 proc.) kojarzy Pomorze z Bałtykiem, morzem i wodą. Co piątemu respondentowi (19 proc.) Pomorze na myśl przychodzi Trójmiasto (Gdańsk, Gdynia, Sopot). Także 19 proc. ankietowanych spontanicznie kojarzy region z szeroko rozumianą naturą: m.in. zielenią, czystym powietrzem, parkami. Z kolei 13 proc. respondentów powiatu bytowskiego wskazało Kaszuby, a 11 proc. – jeziora i rzeki. Na kolejnym slajdzie zaprezentowano pozostałe, rzadziej występujące skojarzenia z Pomorzem

Pytanie otwarte.

01 Spontaniczne skojarzenia z Pomorzem - pozostałe

Q1: Jakie ma Pan/i skojarzenia z Pomorzem? Proszę wskazać trzy rzeczy, które obecnie przychodzą Panu/i do głowy.



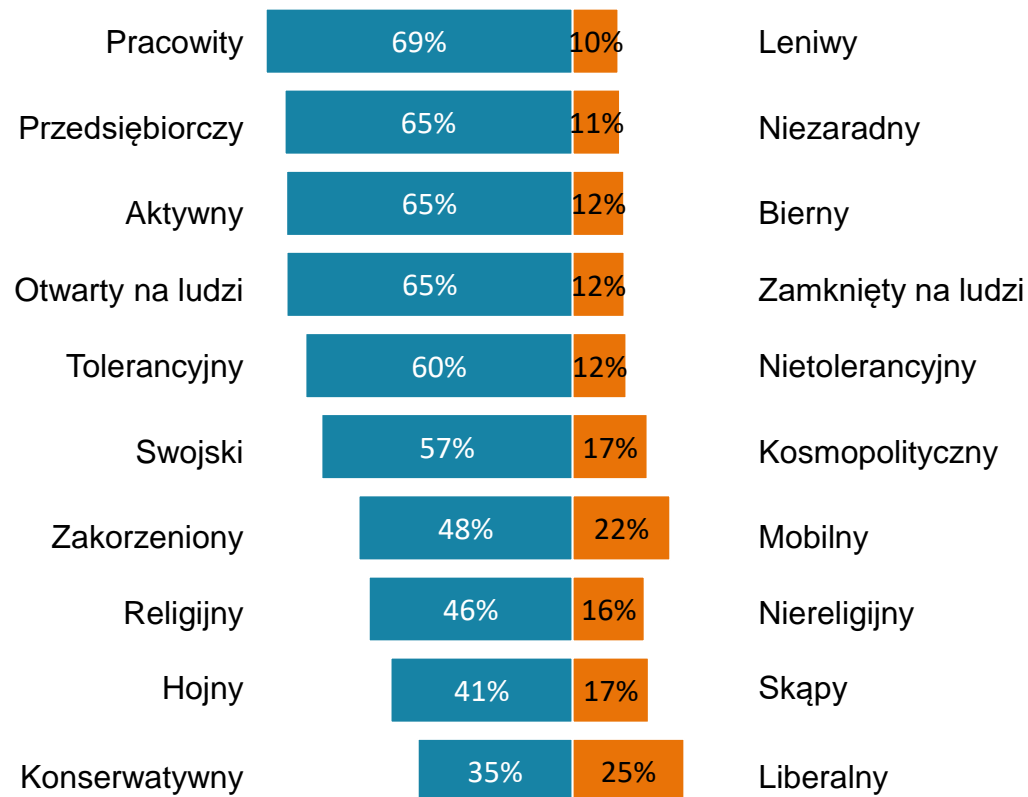
Pytanie otwarte.

01 Wizerunek mieszkańców Pomorza

Mieszkańcy Pomorza sami o sobie

TOP2BOX

Q9: Z jakimi cechami kojarzy się Panu(-i) typowy mieszkaniec Pomorza? Proszę posłużyć się skalą 1-5, gdzie 1 oznacza wybór przymiotnika po lewej stronie, a 5 – wybór przymiotnika po prawej stronie, wariant „3” oznacza brak zdania, a warianty 2 i 4 oznaczają natężenie danej cechy)

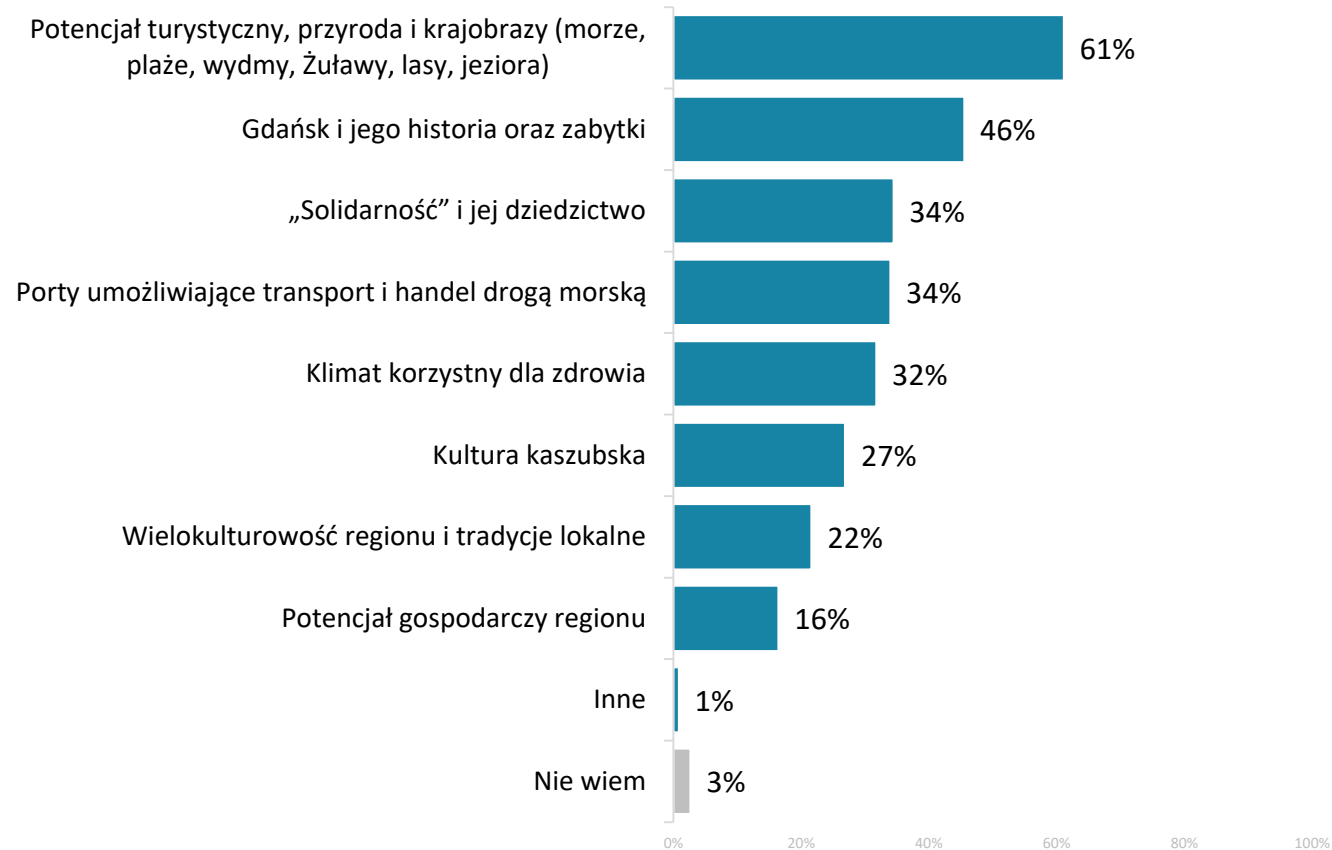


Cechy charakteryzujące Pomorzan, w oczach mieszkańców powiatu bytowskiego, to pracowitość (69 proc.), przedsiębiorczość (65 proc.), otwartość na ludzi (65 proc.), aktywność (65 proc.) i tolerancyjność (60 proc.). Warto odnotować, że 46 proc. respondentów wskazało – jako cechę charakterystyczną – religijność. Jednocześnie 35 proc. respondentów postrzega Pomorzanina jako osobę konserwatywną (wobec 25 proc. wskazań na liberalizm).

W prezentacji danych przedstawiono łączne odsetki odpowiedzi 4 i 5 oraz 1 i 2. Pominięto odpowiedzi niezdecydowane – 3.

01 Atrybuty województwa pomorskiego

Q11: Czym Pana/i zdaniem województwo pomorskie wyróżnia się na tle innych regionów Polski?
Proszę wskazać maksymalnie 3 najważniejsze Pana/i zdaniem atrybuty.



Atrybutami, które wyróżniają województwo pomorskie na tle innych regionów, są: potencjał turystyczny, przyroda i krajobrazy (61 proc.), a następnie Gdańsk z jego zabytkami i historią (46 proc.). Na kolejnych miejscach notujemy „Solidarność” i jej dziedzictwo (34 proc.) oraz *ex aequo*: porty umożliwiające transport i handel drogą morską (34 proc.).

Maksymalnie 3 wskazania

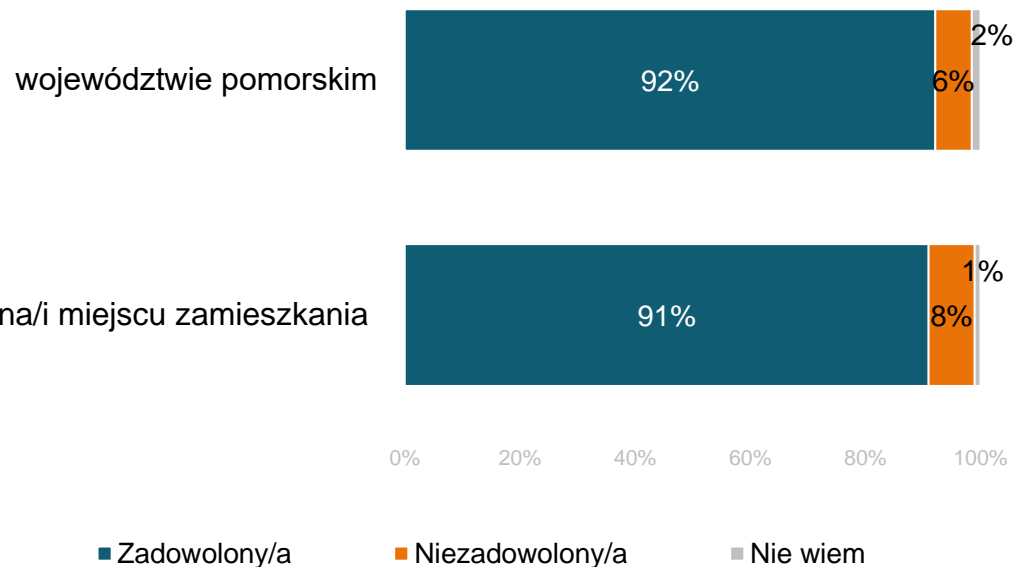
02 | Jakość życia na Pomorzu

02 Jakość życia na Pomorzu: zadowolenie i perspektywy

ZADOWOLENIE Z ŻYCIA W REGIONIE

Q2: Na ile jest Pan/i zadowolony/a z jakości życia w:

Łączne odsetki odpowiedzi zdecydowanie i raczej zadowolony/a oraz zdecydowanie i raczej niezadowolony/a.



PERSPEKTYWA POPRAWY JAKOŚCI ŻYCIA W REGIONIE

Q3: Czy Pana/i zdaniem, w ciągu najbliższych 5 lat jakość życia w:

Łączne odsetki odpowiedzi zdecydowanie i raczej poprawi się oraz zdecydowanie i raczej pogorszy się



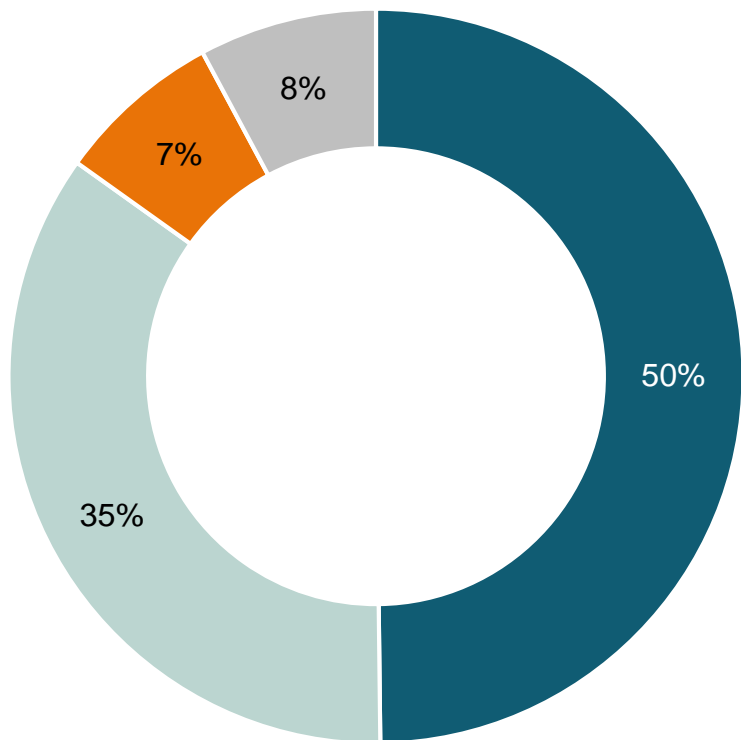
Zdecydowana większość respondentów (92 proc.) wyraża zadowolenie z jakości życia w województwie pomorskim, a 91 proc. w miejscu swojego zamieszkania. Jednocześnie 59 proc. badanych wierzy, że w ciągu najbliższych 5 lat jakość życia w województwie poprawi się (12 proc. jest odmiennego zdania). W miejscu swojego zamieszkania nadzieje na poprawę sytuacji wykazuje połowa ankietowanych.

02 Jakość życia na Pomorzu na tle innych regionów

Q4: Czy Pana/i zdaniem w województwie pomorskim żyje się lepiej czy gorzej niż w pozostałych regionach kraju?

Łączne odsetki odpowiedzi zdecydowanie i raczej lepiej oraz zdecydowanie i raczej gorzej

■ Lepiej ■ Tak samo jak w innych ■ Gorzej ■ Nie wiem

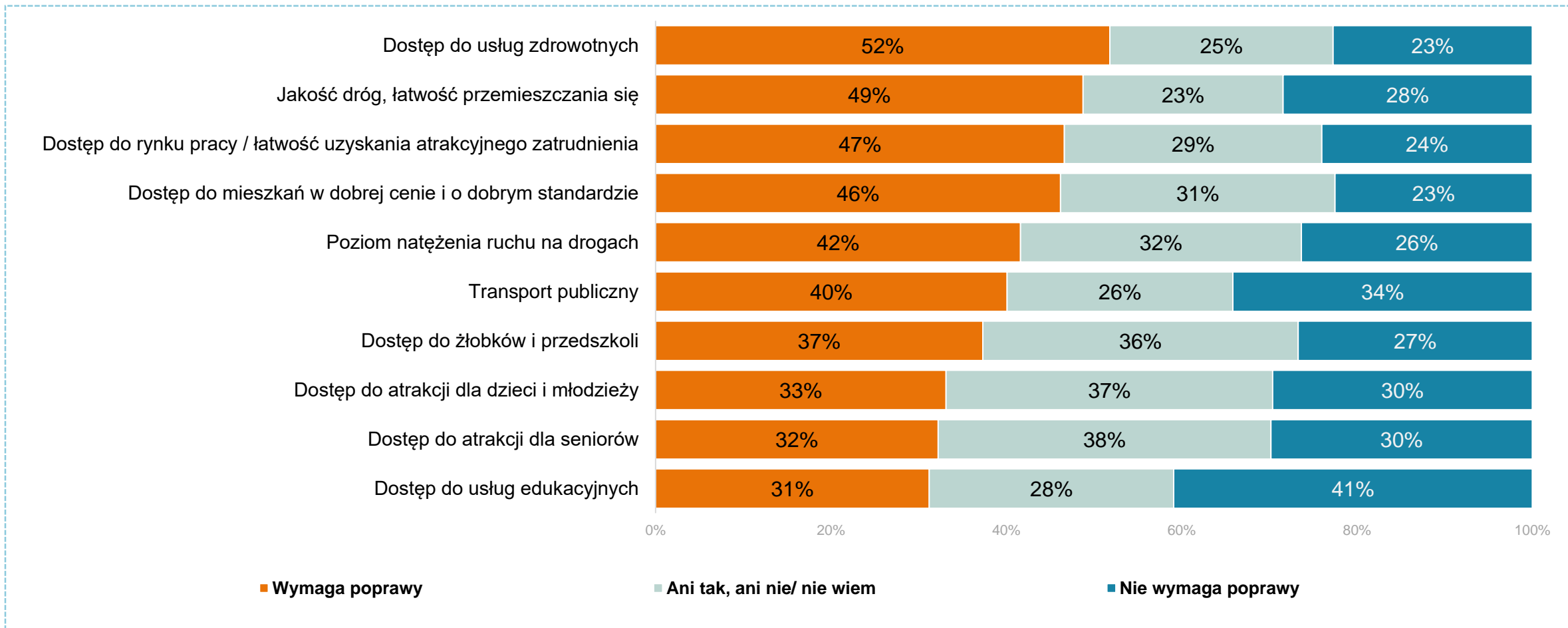


W opinii połowy ankietowanych, w województwie pomorskim żyje się lepiej niż w innych regionach Polski. Ponad jedna trzecia respondentów (35 proc.) jest zdania, iż żyje się tak samo jak w innych częściach kraju. Wartość „gorzej” wybrało zaledwie 7 proc. ankietowanych.

02 Jakość życia – obszary wymagające poprawy (cz. 1)

Q12: Proszę teraz pomyśleć o swojej najbliższej okolicy i powiedzieć, które elementy powinny zostać rozwinięte/poprawione w pierwszej kolejności?

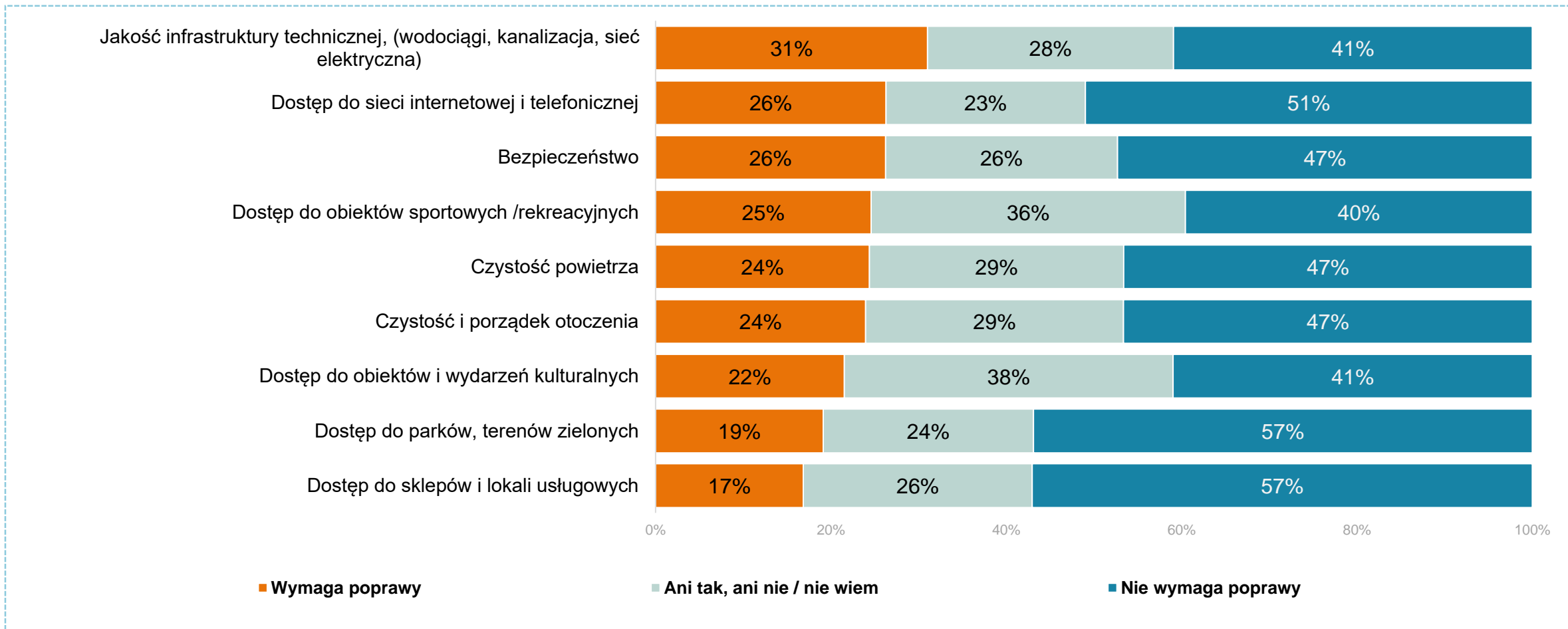
Łączne odsetki odpowiedzi 1 i 2 – wymaga poprawy oraz 4 i 5 – nie wymaga poprawy



02 Jakość życia – obszary wymagające poprawy (cz. 2)

Q12: Proszę teraz pomyśleć o swojej najbliższej okolicy i powiedzieć, które elementy powinny zostać rozwinięte/poprawione w pierwszej kolejności?

Łączne odsetki odpowiedzi 1 i 2 – wymaga poprawy oraz 4 i 5 – nie wymaga poprawy



02 Jakość życia – obszary wymagające poprawy

Q12: Proszę teraz pomyśleć o swojej najbliższej okolicy i powiedzieć, które elementy powinny zostać rozwinięte/poprawione w pierwszej kolejności?

Wśród odpowiedzi ankietowanych wyróżniają się trzy najczęściej wskazywane zagadnienia, które powinny zostać priorytetowo poddane działaniom naprawczym bądź rozwojowym.

Są to:

- dostęp do usług zdrowotnych (52 proc.);
- jakość dróg oraz łatwość przemieszczania się (49 proc.);
- dostęp do rynku pracy (47 proc.).

Respondenci bardzo często wskazywali również dostęp do mieszkań w dobrej cenie i o dobrym standardzie (46 proc.), poziom natężenia ruchu na drogach (42 proc.), transport publiczny (40 proc.).

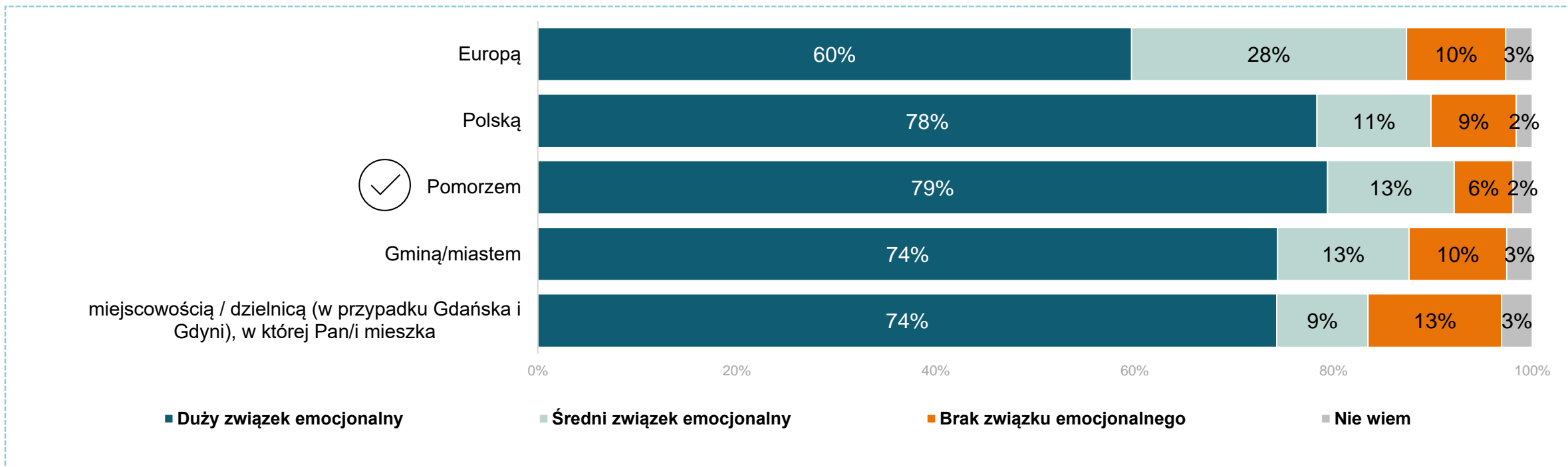
Najmniej problematycznymi obszarami są: dostęp do parków i terenów zielonych (19 proc.) oraz dostęp do sklepów i lokali usługowych (17 proc.).

03 | Więzi z terytorium

03 Więzi emocjonalne – od Europy do własnej miejscowości

Q5: W jakim stopniu czuje się Pan/i związany/a emocjonalnie z poniższymi obszarami?

Odpowiedzi 5 i 4 – duży związek emocjonalny; 3 – średni związek emocjonalny; 1 i 2 – brak związku emocjonalnego

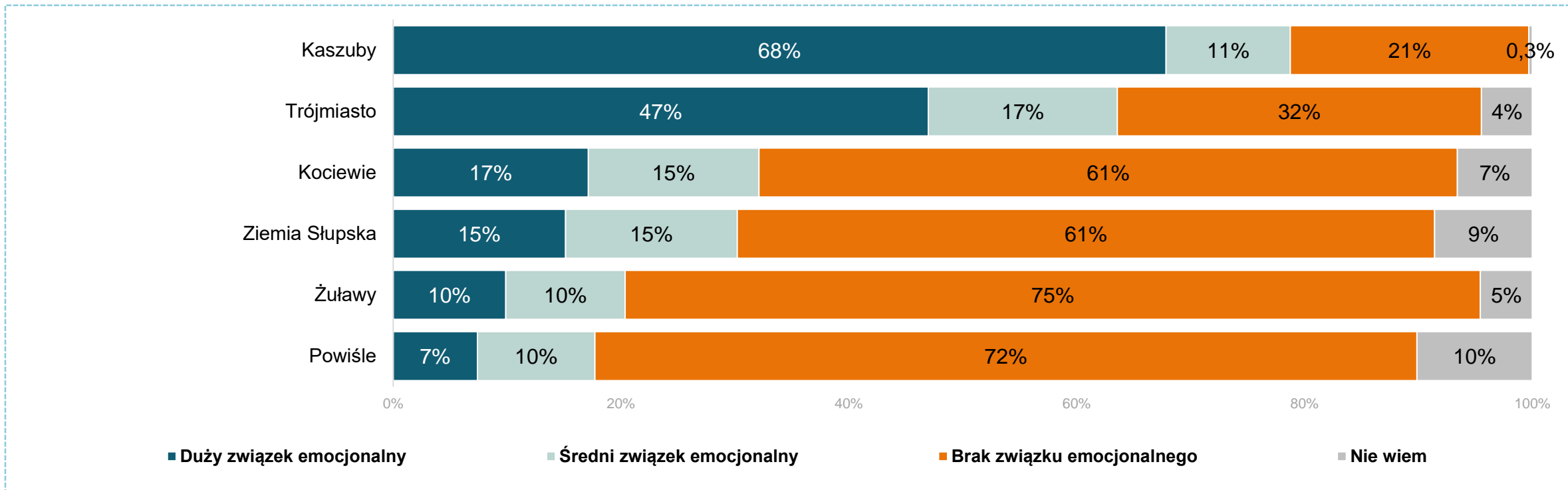


Najwyższy odsetek respondentów deklaruje duży związek emocjonalny z Pomorzem (79 proc.) oraz z Polską (78 proc.). Natomiast po 74 proc. deklaruje silną więź z gminą i miejscowością zamieszkania. W najmniejszym stopniu mieszkańcy powiatu związani są z Europą – 60 proc.

03 Więzi emocjonalne – subregiony Pomorza

Q6: Województwo pomorskie jest regionem mocno zróżnicowanym, w którym wyróżnia się różne subregiony. W jakim stopniu czuje się Pan/i związany/a emocjonalnie z poszczególnymi subregionami?

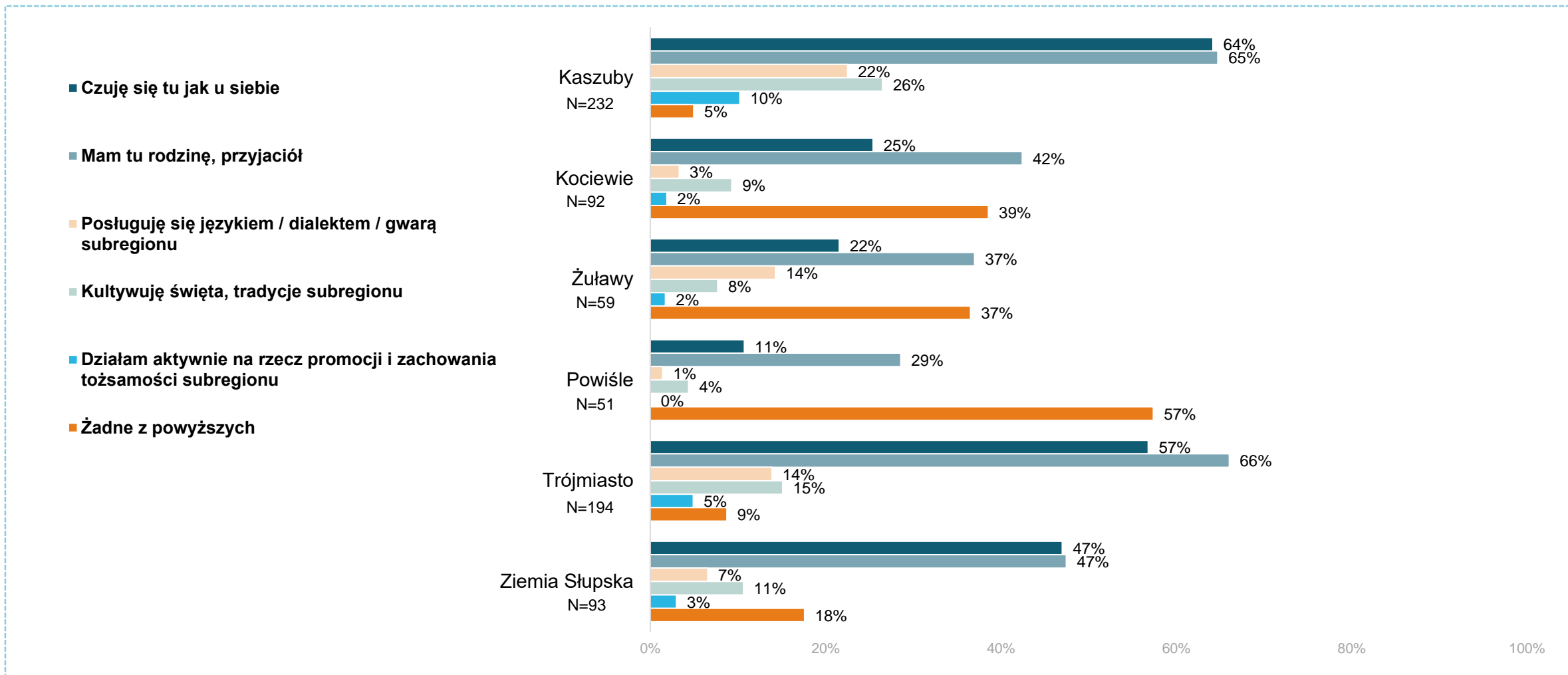
Odpowiedzi 5 i 4 – duży związek emocjonalny; 3 – średni związek emocjonalny; 1 i 2 – brak związku emocjonalnego



Największy związek emocjonalny respondenci odczuwają wobec Kaszub (68 proc.), co jest naturalną konsekwencją położenia powiatu bytowskiego. Z kolei 47 proc. respondentów czuje związek emocjonalny z Trójmiastem, co trzeci takiego związku nie odczuwa. Więź z pozostałymi subregionami deklaruje poniżej 20 proc. respondentów (Kociewie – 17 proc. i Ziemia Słupska – 15 proc.). Z Żuławami duży związek emocjonalny deklaruje co dziesiąty respondent, a z Powiślem – 7 proc. ankietowanych.

03 Relacje z subregionami Pomorza

Q8: Jeśli czuje Pan/i więź z którymś z subregionów województwa pomorskiego, proszę wskazać, które z poniższych stwierdzeń opisują Pana/i relację z subregionem?



03 Relacje z subregionami Pomorza

Q8: Jeśli czuje Pan/i więź z którymś z subregionów województwa pomorskiego, proszę wskazać, które z poniższych stwierdzeń opisują Pana/i relację z subregionem?

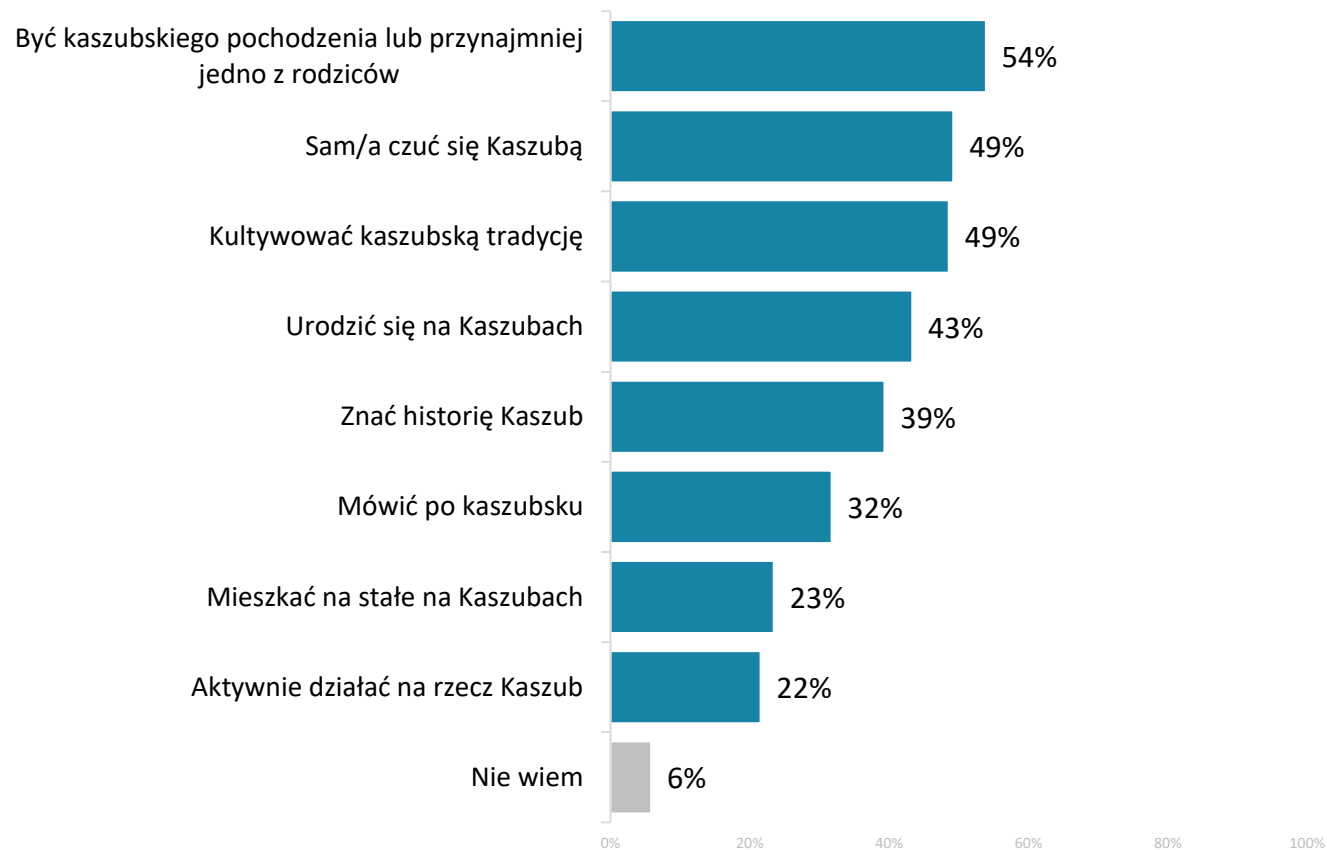
Respondenci, którzy zadeklarowali więź z którymś z subregionów województwa pomorskiego, zostali poproszeni o wybranie tych z przedstawionych im stwierdzeń, które opiszają ich relację z subregionem.

Respondenci deklarujący przynajmniej średnią więź emocjonalną z Kaszubami wybierali odpowiedź, iż mają tam rodzinę, przyjaciół (65 proc.). Podobna wielkość (64 proc.) odpowiedziała „czuję się jak u siebie”. Podobny odsetek odpowiedzi związanych z posiadaniem rodziny i przyjaciół związany jest z Trójmiastem (66 proc.). W Trójmieście „jak u siebie” czuje się 57 proc. ankietowanych.

Respondenci w marginalnym stopniu angażują się w działalność na rzecz promocji i zachowania tożsamości subregionów. Co piąty zapytany (22 proc.) posługuje się językiem kaszubskim, a co czwarty (26 proc.) kultywuje święta, tradycje regionu.

03 Kogo można uznać za Kaszubę?

Q7: Co Pana/i zdaniem jest konieczne, żeby uznać kogoś za Kaszubę? Taka osoba powinna...



W opinii respondentów, by ktoś został uznany za Kaszubę, istotne jest kaszubskie pochodzenie (54 proc.). Na miejscu drugim sytuuje się poczucie bycia Kaszubem (49 proc.), *ex aequo* z kultywowaniem kaszubskich tradycji. Najmniej istotne są: stałe zamieszkanie na Kaszubach (23 proc.) oraz aktywna działalność na rzecz tego regionu (22 proc.).

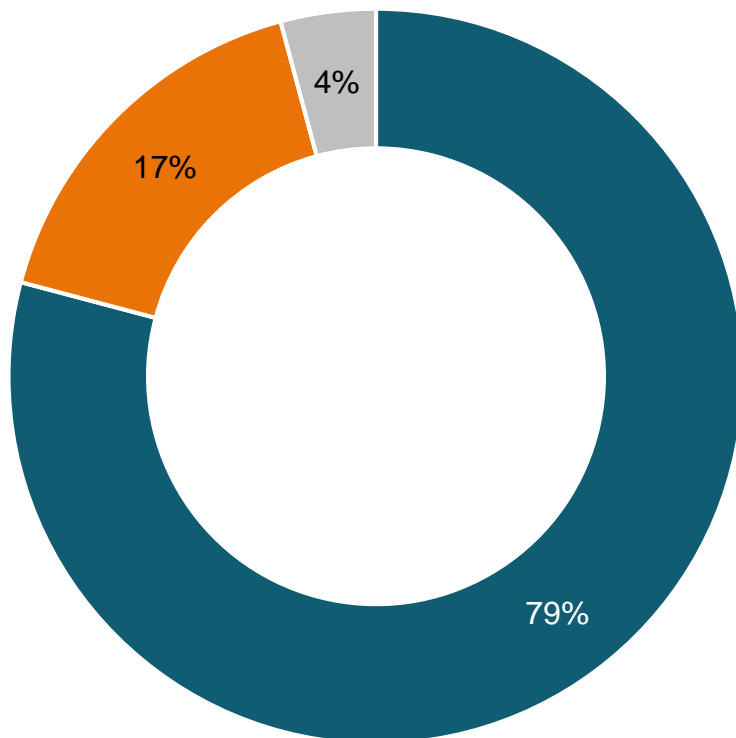
Możliwe wiele wskazań

03 Duma z bycia mieszkańcem Pomorza

Q10: Czy odczuwa Pan/i dumę z bycia mieszkańcem Pomorza?

Łączne odsetki odpowiedzi zdecydowanie i raczej odczuwam dumę oraz zdecydowanie i raczej nie odczuwam dumy.

■ Odczuwam dumę ■ Nie odczuwam dumy ■ Nie wiem



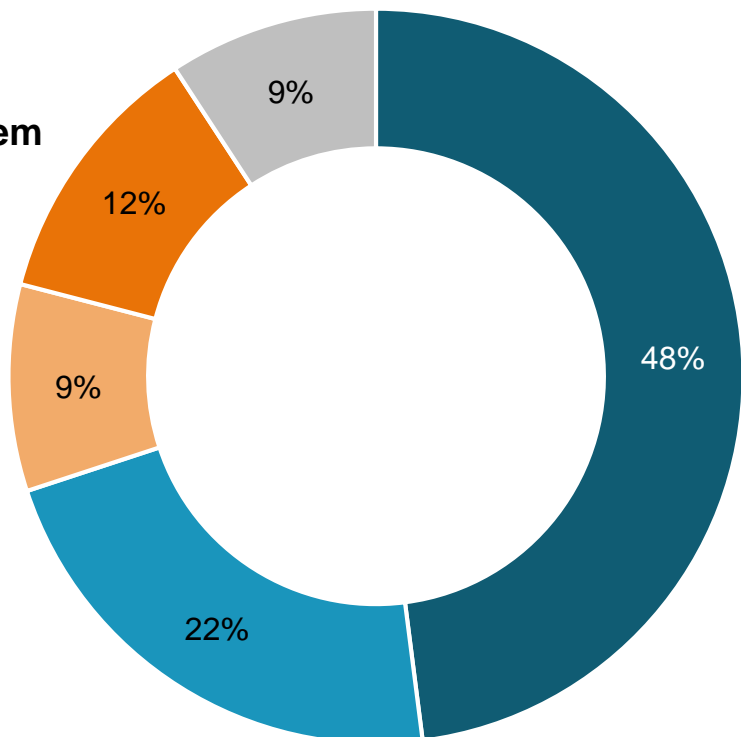
Ośmiu na dziesięciu respondentów z powiatu bytowskiego odczuwa dumę z bycia mieszkańcem Pomorza. Odmienną opinię wyraziło 17 proc. ankietowanych.

03 Preferowane miejsce do życia

Q16: Niezależnie od Pana/i aktualnej sytuacji, gdyby mógł/mogła Pan/i urządzić swoje życie od nowa, w dowolnie wybranym miejscu, to czy wybrałby/aby Pan/i:?

- Miejsce, w którym Pan/i obecnie mieszka
- Inną miejscowość na Pomorzu
- Inną miejscowość w Polsce poza Pomorzem
- Miejsce poza Polską
- Nie wiem

● **Poza Pomorzem**
21%



● **Pomorze 70%**

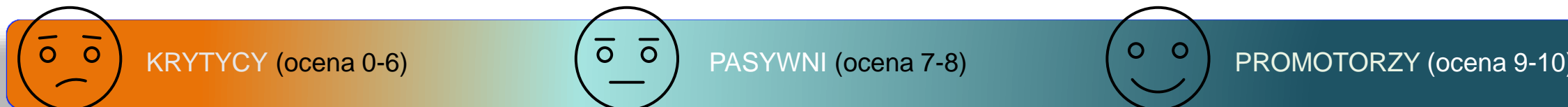
Dla większości ankietowanych (70 proc.) preferowanym miejscem do życia (w sytuacji, gdyby mogli urządzić życie od nowa) jest Pomorze. Blisko połowa (48 proc.) ponownie wybrałaby aktualnie zamieszkiwaną miejscowość, zaś 22 proc. – inną w województwie. Życie poza tym regionem chciałby rozpocząć co piąty badany (21 proc.).

03 Rekomendowane miejsce do życia – wskaźnik NPS

Q17: Na ile prawdopodobne jest, że poleciłby(-aby) Pan(-i) województwo pomorskie jako miejsce do życia swojemu znajomemu(-ej)/ rodzinie?

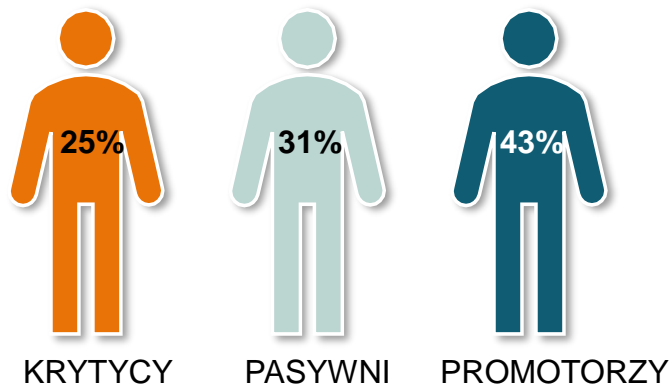
Q18: Na ile prawdopodobne jest, że poleciłby(-aby) Pan(-i) swoją miejscowość jako miejsce do życia swojemu znajomemu(-ej)/ rodzinie?

Oceny na skali 0-10, gdzie 0 oznacza, że zdecydowanie by Pan/i nie polecił/a, a 10 - zdecydowanie by Pan/i polecił/a.



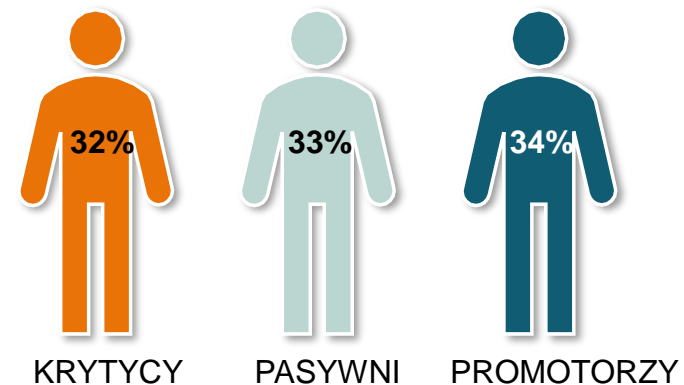
$$\text{WSKAŹNIK NPS} = \% \text{ PROMOTORÓW} - \% \text{ KRYTYKÓW}$$

Wskaźnik NPS dla województwa pomorskiego



NPS = 18

Wskaźnik NPS dla własnej miejscowości



NPS = 2

03 Rekomendowane miejsce do życia

Q17: Na ile prawdopodobne jest, że poleciłby(-aby) Pan(-i) województwo pomorskie jako miejsce do życia swojemu znajomemu(-ej)/ rodzinie?

Q18: Na ile prawdopodobne jest, że poleciłby(-aby) Pan(-i) swoją miejscowość jako miejsce do życia swojemu znajomemu(-ej)/ rodzinie?

Oceny na skali 0-10, gdzie 0 oznacza, że zdecydowanie by Pan/i nie polecił/a, a 10 - zdecydowanie by Pan/i polecił/a.

W powiecie bytowskim, 43 proc. respondentów poleciłoby województwo pomorskie jako miejsce do życia swojemu znajomemu bądź rodzinie. Odsetek ten jest niższy w przypadku rekomendacji własnej miejscowości zamieszkania (34 proc.). Podobnie wysoki odsetek respondentów (32 proc.) nie poleciłoby swojej miejscowości jako miejsca do życia.

Wskaźnik NPS, którym wyraża się różnicę pomiędzy grupą Promotorów (wysoka skłonność do rekomendacji: 9-10) a Krytyków (niska skłonność / brak skłonności do rekomendacji: 0-6), **w przypadku województwa jest dziewięciokrotnie wyższy niż w przypadku własnej miejscowości (18 vs. 2)**. Okazuje się więc, że mieszkańcy powiatu bytowskiego o wiele bardziej chętni są polecać województwo pomorskie niż własną miejscowość jako miejsce do życia.

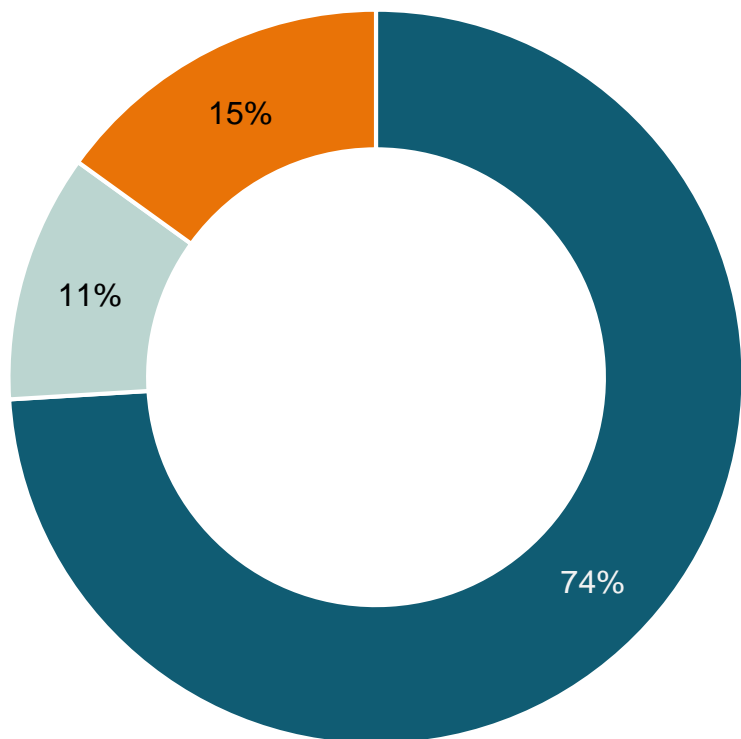
04 | Migracje mieszkańców Pomorza

04 Prawdopodobieństwo wyprowadzki z miejsca zamieszkania

Q13: Na ile prawdopodobne jest, że w ciągu najbliższych 5 lat wyprowadzi się Pan/i / z miasta, w którym Pan/i obecnie mieszka? Proszę o ocenę na skali 1 – 5, gdzie 1 oznacza zdecydowanie nieprawdopodobne, a 5 – zdecydowanie prawdopodobne.

Odpowiedzi 5 i 4 – prawdopodobne; 3 – ani prawdopodobne, ani nieprawdopodobne; 1 i 2 – nieprawdopodobne

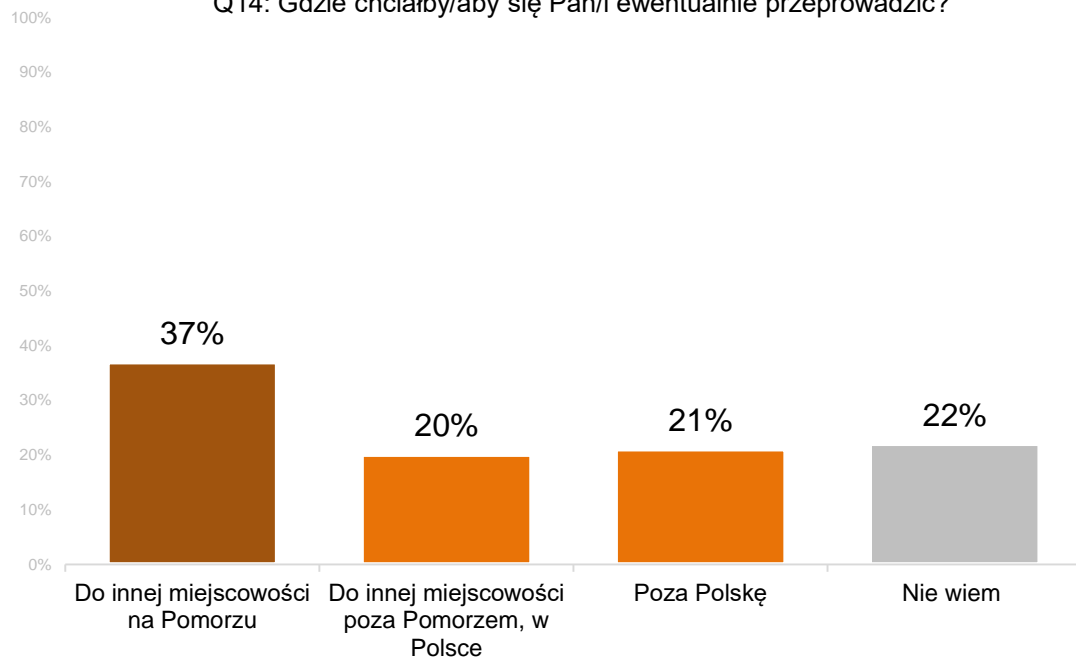
■ Nieprawdopodobne ■ Ani prawdopodobne, ani nieprawdopodobne ■ Prawdopodobne



Blisko trzy czwarte respondentów (74 proc.) wskazuje, iż nieprawdopodobnym jest, by w ciągu najbliższych pięciu lat wyprowadzili się z miejscowości, w której obecnie mieszkają. Taką możliwość deklaruje 15 proc. ankietowanych.

04 Jeśli wyprowadzka, to dokąd i dlaczego?

Q14: Gdzie chciałby/aby się Pan/i ewentualnie przeprowadzić?

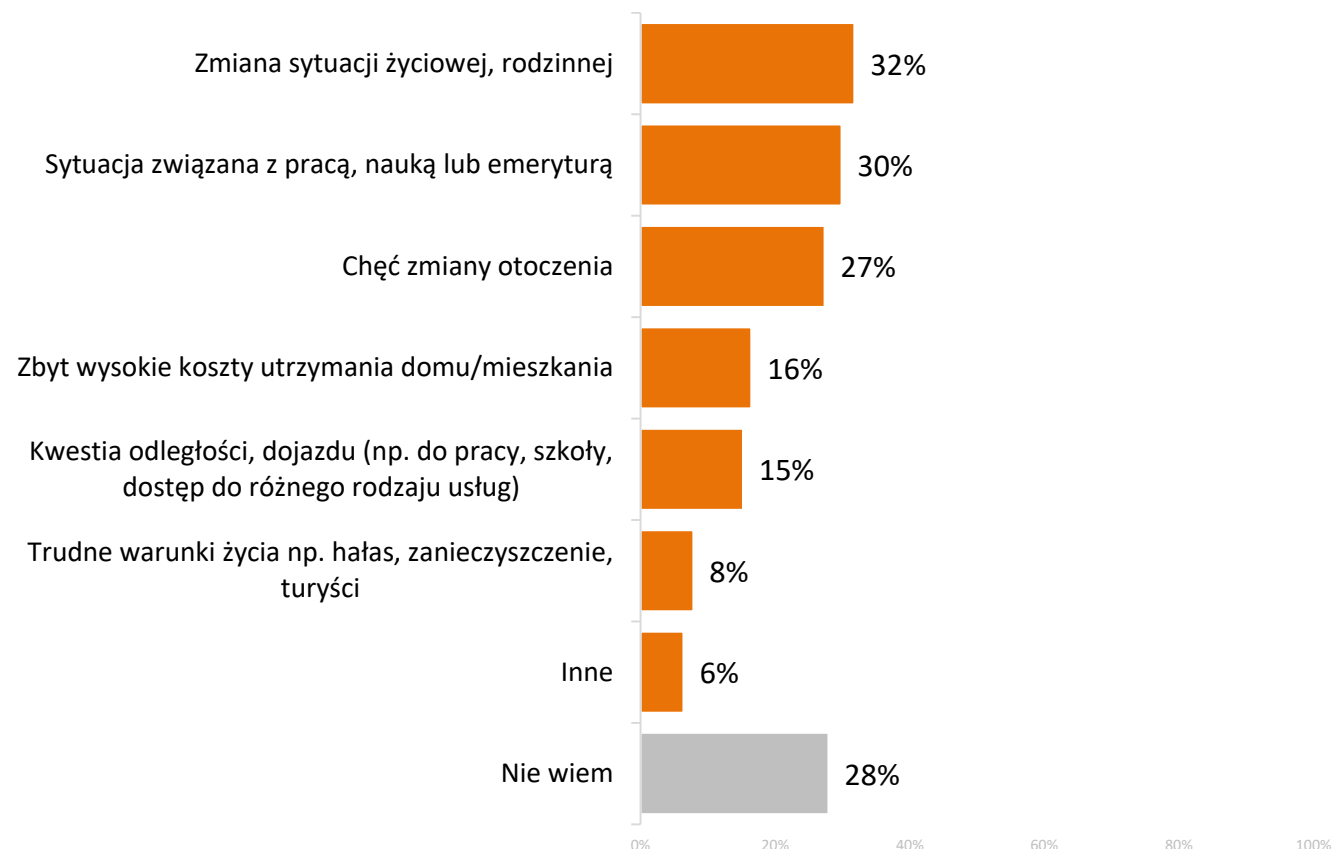


Wśród osób deklarujących prawdopodobieństwo przeprowadzki, 37 proc. badanych zdecydowałoby się na wybór innej miejscowości leżącej na Pomorzu. Co piąty wskazał inną miejscowość w Polsce, a 21 proc. przeprowadziłoby się za granicę.

Wśród przesłanek podawanych przez ankietowanych, które wpływają na rozważanie decyzji dotyczącej ewentualnej wyprowadzki, przede wszystkim pojawiają się: zmiana sytuacji życiowej czy rodzinnej (32 proc.), sytuacja związana z pracą, nauką lub emeryturą (30 proc.), chęć zmiany otoczenia (27 proc.).

Q15: Dlaczego rozważa Pan/i ewentualną wyprowadzkę?

Możliwe wiele wskazań



DZIAŁ 2

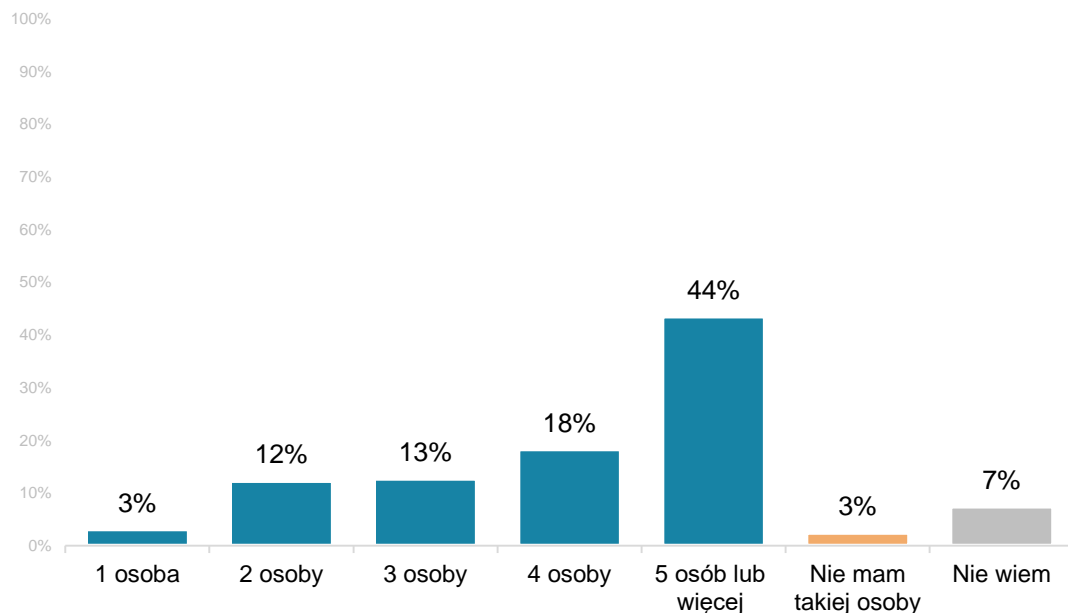
POSTAWY I WARTOŚCI



05 | Styl życia i zadowolenie z życia

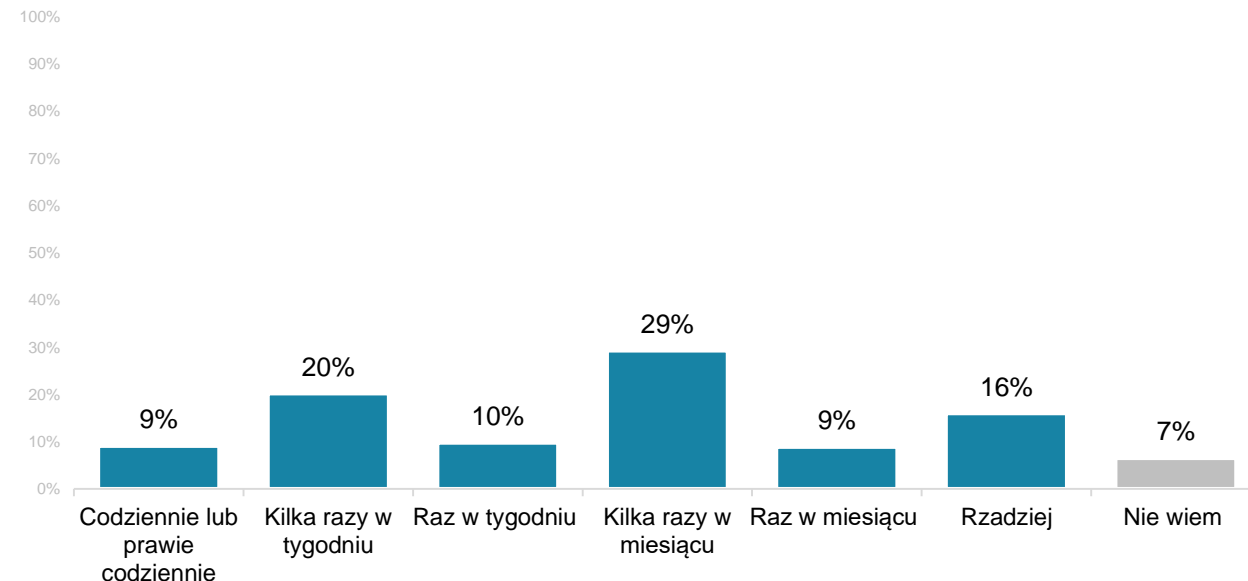
05 Grono przyjaciół i częstotliwość spotkań

Q20: Ile osób zalicza Pan(-i) do grona swoich bliskich znajomych, przyjaciół, z którymi utrzymuje Pan(i) regularny kontakt?



Większość respondentów (44 proc.) do grona swoich bliskich znajomych zalicza pięć lub więcej osób. Zaledwie 3 proc. nie wskazało takiej osoby.

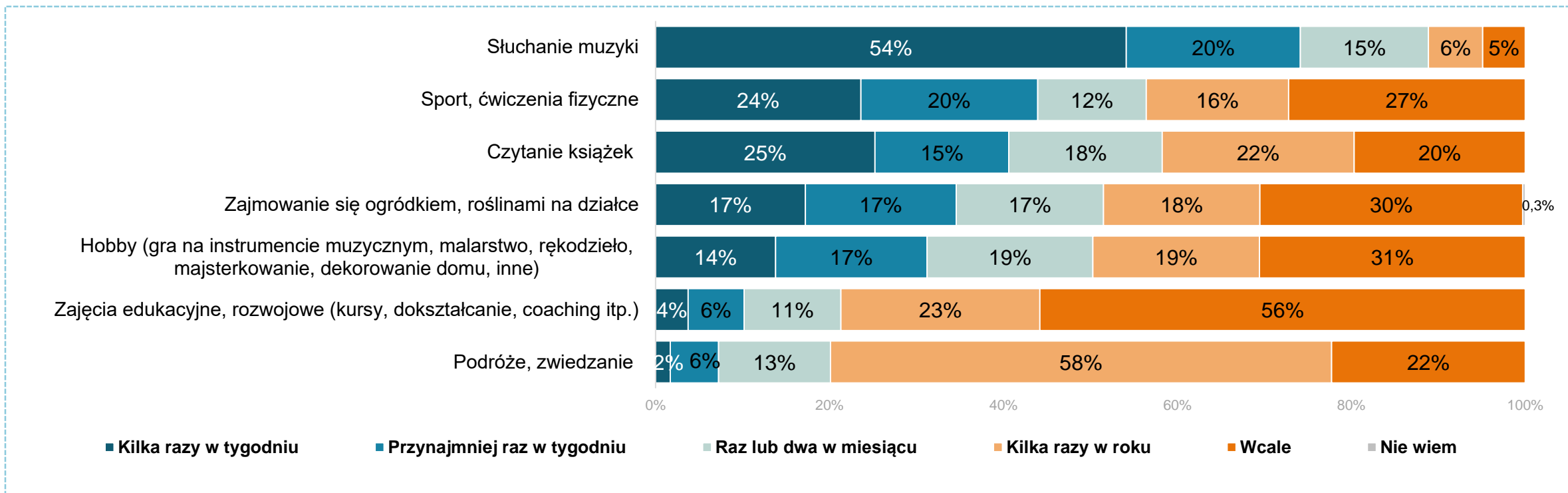
Q19: Jak często spotyka się Pan(i) ze swoimi znajomymi, przyjaciółmi lub z rodziną, z którą Pan(i) nie mieszka?



Respondenci zwykle ze swoimi bliskimi spotykają się kilka razy w miesiącu (29 proc.) bądź kilka razy w tygodniu (20 proc.). Spotkania rzadziej niż raz w miesiącu zadeklarowało 16 proc. respondentów.

05 Styl życia – czas wolny

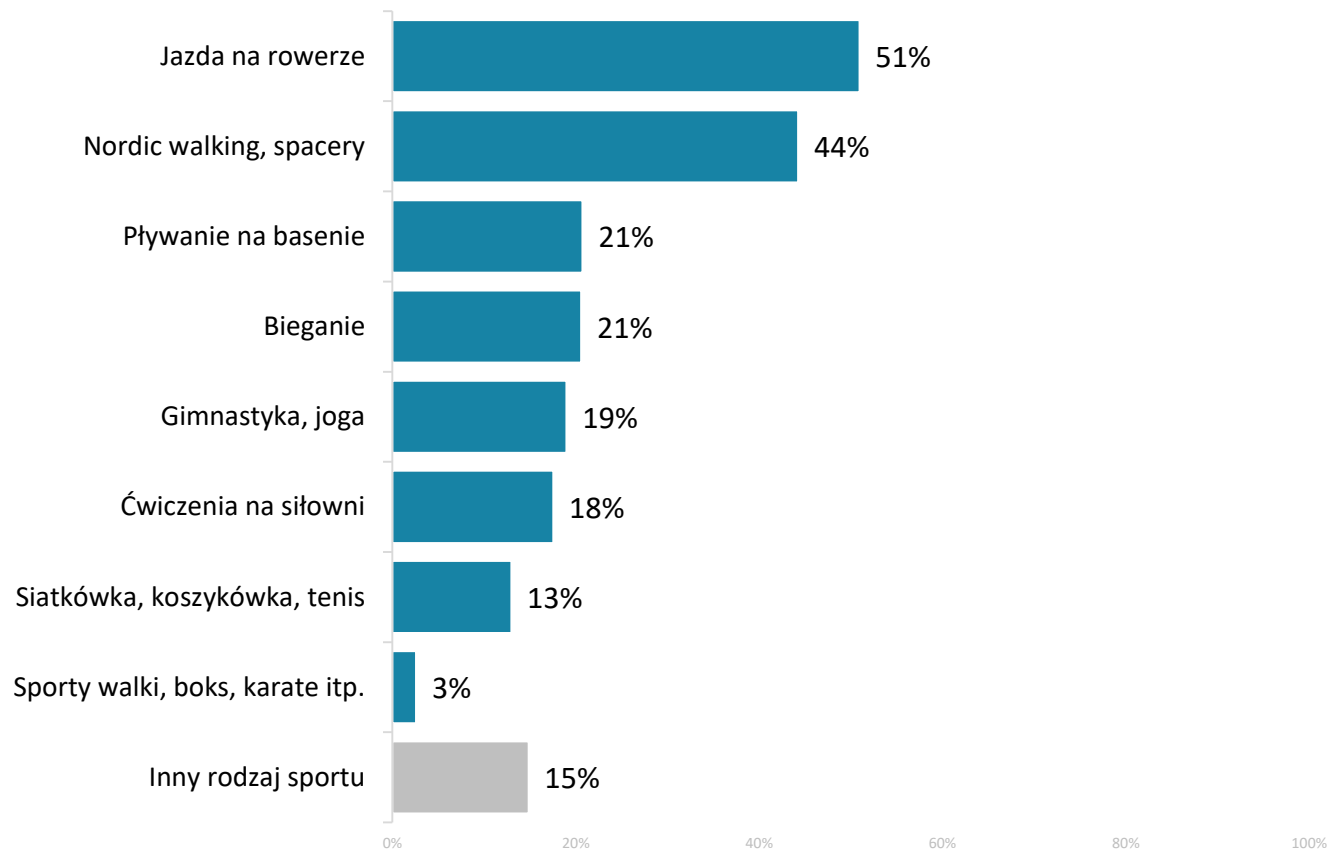
Q21: Jak często w okresie ostatniego roku podejmował/a Pan/i następujące czynności?



Najczęstszą formą spędzania czasu wolnego wśród respondentów jest słuchanie muzyki. Czynność tę kilka razy w ciągu tygodniu podejmuje 54 proc. respondentów. Co czwarty respondent kilka razy w ciągu tygodnia uprawia sport, a także sięga po lekturę. Respondenci także podróżują – 58 proc. robi to kilka razy w roku.

05 Preferowane rodzaje sportu

Q22: Jeśli podejmuje Pan/i aktywność fizyczną, jaki rodzaj sportu, aktywności Pan/i uprawia?

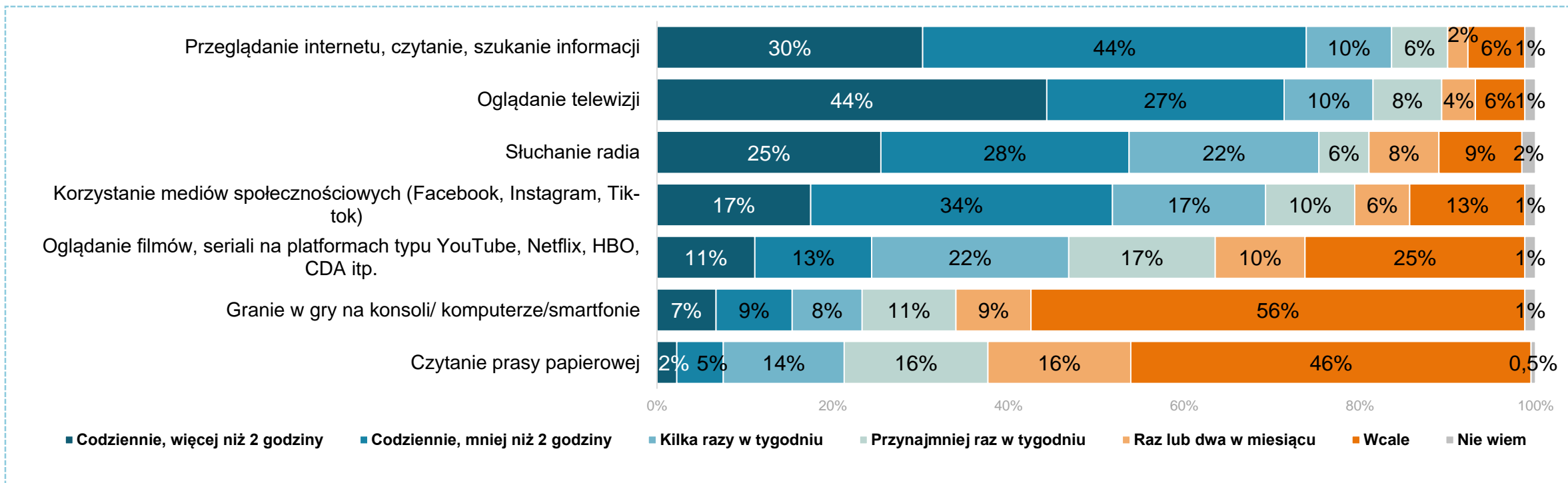


Ankietowani, jeśli podejmują aktywność fizyczną, to najczęściej korzystają z rowerowych przejażdżek (51 proc.) bądź też spacerują lub uprawiają nordic walking (44 proc.). Cztery kolejne aktywności wskazane zostały przez podobny odsetek osób: korzystanie z pływalni (21 proc.) bieganie (21 proc.), gimnastyka, joga (19 proc.) i siłownia (18 proc.).

Możliwe wiele wskazań

05 Styl życia – media i aktywność online

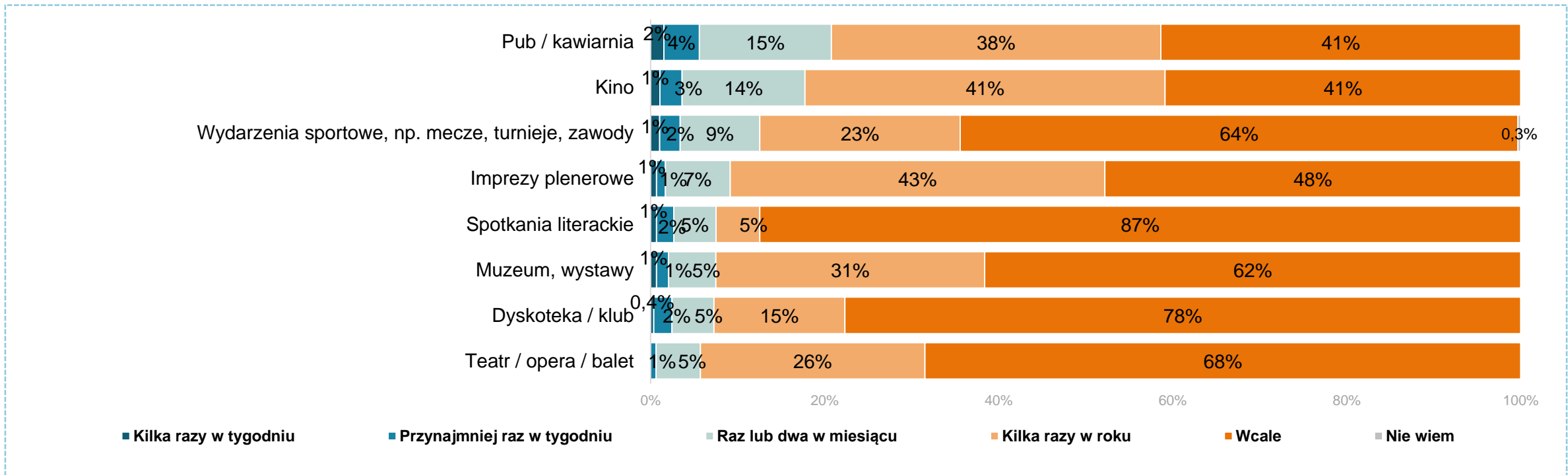
Q23: Jak często podejmuje Pan/i następujące czynności?



Aktywności związane z przeglądaniem internetu codziennie podejmuje 74 proc. respondentów. Telewizję, z podobną częstotliwością, ogląda 71 proc. ankieterów. Z kolei 53 proc. respondentów codziennie słucha radia, a 51 proc. – korzysta z mediów społecznościowych. Najmniej popularne są: gry multimedialne (56 proc. odpowiedzi „wcale”) oraz prasa papierowa (46 proc. wskazań „wcale”).

05 Styl życia – życie towarzyskie i kulturalne offline

Q24: Jak często w okresie ostatniego roku odwiedzał/a Pan/i następujące miejsca/wydarzenia?

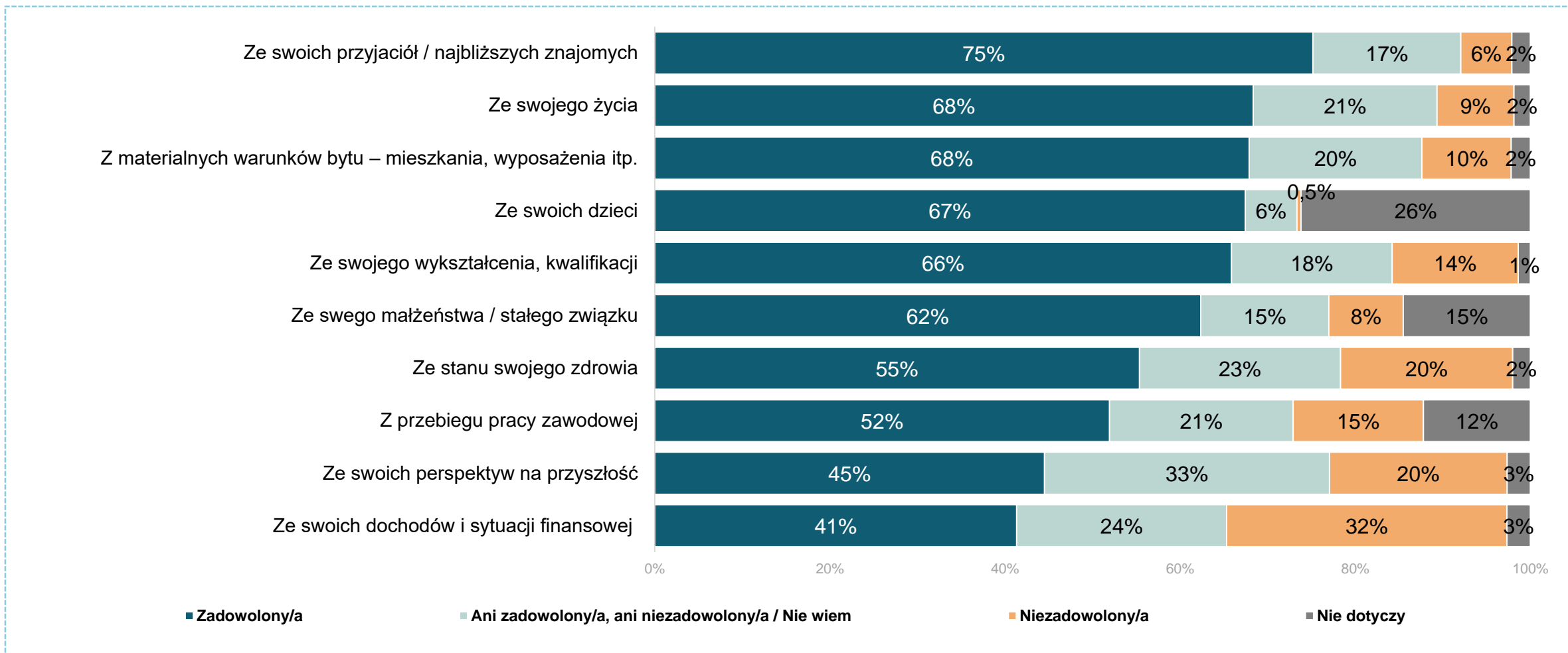


Najwyższy odsetek respondentów korzysta z pubów/kawiarni oraz kin. Odpowiedzi te mają najmniejszy odsetek odpowiedzi „wcale”. (po 41 proc.) Do najmniej popularnych czynności należy udział w spotkaniach literackich (87 proc. odpowiedzi „wcale”), odwiedzanie instytucji kulturalnych, takich jak teatr/opera/balet (68 proc.) czy dyskotek/klubów (78 proc.).

05 Zadowanie z życia

Q32: W jakim stopniu jest Pan/i zadowolony/a: ?

Łączne odsetki odpowiedzi zdecydowanie i raczej zadowolony/a oraz zdecydowanie i raczej niezadowolony/a.



05 Zadowolenie z życia

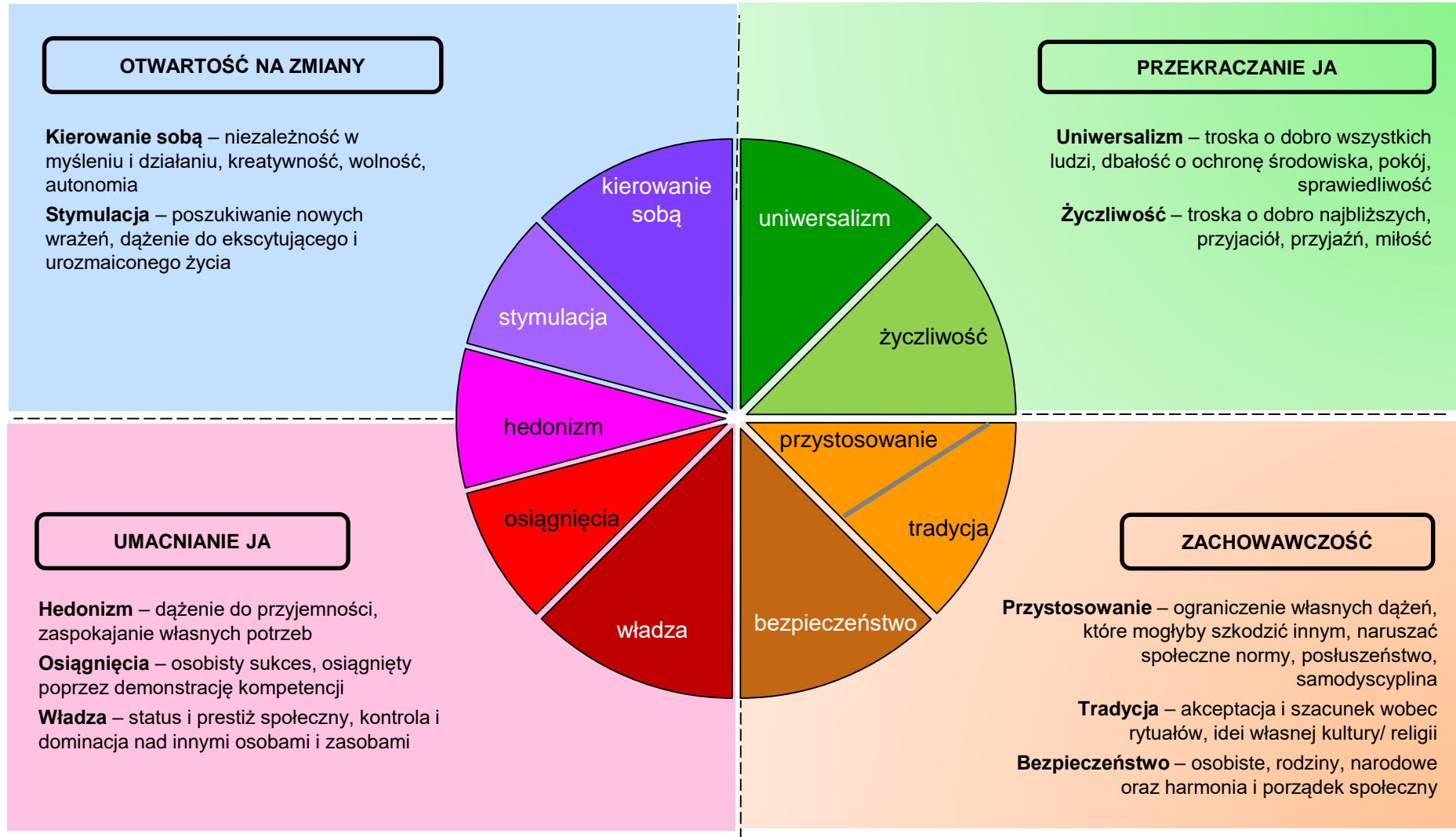
Q32: W jakim stopniu jest Pan/i zadowolony/a: ?

Źródłem największego zadowolenia z życia wśród respondentów są przyjaciele i najbliżsi znajomi (75 proc.), własne życie (68 proc.), własne wykształcenie (68 proc.) oraz warunki bytowe (68 proc.), a także dzieci (67 proc.) i wykształcenie (66 proc.).

Najmniej satysfakcjonująca jest sytuacja finansowa (41 proc.). Jednocześnie 32 proc. ankietowanych wyraża przy tej pozycji niezadowolenie.

06 | Wartości, postawy

06 Struktura wartości – koło Sz. Schwartza



06 Struktura wartości – zestaw stwierdzeń

META-WARTOŚĆ	WARTOŚĆ	STWIERDZENIA
OTWARTOŚĆ NA ZMIANY	kierowanie sobą	1. Ważne jest dla niego wymyślanie nowych rzeczy i twórcze podejście. Lubi robić wszystko na swój własny, oryginalny sposób. 11. Ważne jest dla niego, aby sam podejmował decyzje w swoich własnych sprawach. Lubi wolność i niezależność od innych.
	stymulacja	6. Lubi niespodzianki i zawsze poszukuje nowych zajęć. Jego zdaniem ważne jest, by w życiu zajmować się wieloma różnymi rzeczami. 15. Poszukuje przygód i lubi ryzykować. Chce mieć życie pełne wrażeń.
UMACNIANIE SIEBIE (JA)	hedonizm	10. Ważna jest dla niego dobra zabawa. Lubi niczego sobie nie odmawiać. 21. Poszukuje okazji, aby zabawić się. Ważne jest dla niego, aby robić to, co sprawia mu przyjemność.
	osiągnięcia	4. Ważne jest dla niego pokazywanie własnych zdolności, możliwości. Chce, aby ludzie podziwiali to, co robi. 13. Ważne jest dla niego odnoszenie znaczących sukcesów. Ma nadzieję, że ludzie docenią jego osiągnięcia.
	władza	2. Ważne jest dla niego to, aby być bogatym. Chce mieć dużo pieniędzy i różnych kosztownych przedmiotów. 17. Ważne jest dla niego, aby odpowiadać za coś i mówić innym, co mają robić. Chce, aby ludzie robili to, co im każe.
PRZEKRACZANIE SIEBIE (JA)	życzliwość	12. Bardzo ważne jest dla niego, aby pomagać otaczającym go ludziom. Pragnie dbać o ich dobro. 18. Ważne jest dla niego, aby być lojalnym wobec przyjaciół. Chce poświęcić się dla bliskich sobie osób.
	uniwersalizm	3. Uważa za ważne, żeby wszyscy ludzie na świecie traktowani byli równo. Jest przekonany, że każdy powinien mieć w życiu równe szanse. 8. Ważne jest dla niego wysłuchanie ludzi, którzy różnią się od niego. Nawet wtedy, gdy się z nimi nie zgadza, wciąż chce ich zrozumieć. 19. Jest głęboko przekonany, że ludzie powinni dbać o przyrodę. Ważna jest dla niego troska o środowisko naturalne.
ZACHOWAWCZOŚĆ	bezpieczeństwo	5. Ważne jest dla niego, aby żyć w bezpiecznym otoczeniu. Unika wszystkiego, co mogłoby zagrażać jego bezpieczeństwu. 14. Jest dla niego ważne, aby Państwo zapewniło mu bezpieczeństwo przed wszystkimi zagrożeniami. Chce, żeby państwo było silne, by mogło bronić swoich obywateli.
	przystosowanie	7. Uważa, że ludzie powinni postępować zgodnie z nakazami. Sądzi, że ludzie powinni zawsze stosować się do zasad i przepisów, nawet gdy nikt nie widzi tego, co robią. 16. Ważne jest dla niego, aby zawsze zachowywać się właściwie. Pragnie uniknąć postępowania, które ludzie mogliby uznać za złe.
	tradycja	9. Ważne jest dla niego, aby być skromnym i pokornym. Stara się nie zwracać na siebie uwagi. 20. Ważna jest dla niego tradycja. Stara się postępować zgodnie z tradycjami religijnymi lub rodzinnymi.

06 Wartości w życiu mieszkańców powiatu

Q30: W jakim stopniu człowiek opisany każdym z poniższych stwierdzeń jest podobny do Pana/i? Ważne jest dla niego...

Zaprezentowano łączny odsetek odpowiedzi bardzo podobny do mnie i podobny do mnie (5 i 6).

META-WARTOŚĆ	WARTOŚĆ	STWIERDZENIA	TOP2BOX (5 i 6)
OTWARTOŚĆ NA ZMIANY	kierowanie sobą	1. twórcze i kreatywne podejście	34%
		11. wolność, niezależność, samodzielne decydowanie	61%
	stymulacja	6. niespodzianki i różnorodne zajęcia	32%
		15. przygody, ryzyko, życie pełne wrażeń	20%
UMACNIANIE SIEBIE (JA)	hedonizm	10. dobra zabawa, nie odmawianie sobie niczego	19%
		21. aby się zabawić, robić to, co przyjemne	22%
	osiągnięcia	4. pokazywanie swoich zdolności i podziw innych	24%
		13. sukcesy i osiągnięcia, bycie docenionym	31%
	władza	2. bogactwo	17%
		17. aby odpowiadać za coś, wydawać innym polecenia	15%
PRZEKRACZANIE SIEBIE (JA)	życzliwość	12. aby pomagać innym, dbać o dobro ludzi	42%
		18. lojalność i poświęcenie dla bliskich	61%
	uniwersalizm	3. aby każdy miał równe szanse w życiu	60%
		8. wysłuchanie i rozumienie oponentów	44%
		19. troska o środowisko naturalne	59%
ZACHOWAWCZOŚĆ	bezpieczeństwo	5. bezpieczeństwo	54%
		14. aby państwo było silne, i mogło bronić obywateli	60%
	przystosowanie	7. postępowanie zgodnie z nakazami, przepisami	34%
		16. właściwe, aprobowane przez innych zachowanie	60%
	tradycja	9. skromność i pokora	41%
		20. tradycja religijna/rodzinna	47%

06 Wartości w życiu mieszkańców powiatu

Q30: W jakim stopniu człowiek opisany każdym z poniższych stwierdzeń jest podobny do Pana/i?

Na cechy, które sprawiają, że opisywana w pytaniu postać jest podobna do respondenta składają się (a jednocześnie mają niemal taką samą wagę):

- Lojalność, poświęcenie dla bliskich (61 proc.);
- Wolność, niezależność samodzielne decydowanie (61 proc.);
- Aby państwo było silne i mogło bronić obywateli (60 proc.);
- Właściwe, aprobowane przez innych zachowanie (60 proc.);
- Aby każdy miał równe szanse w życiu (60 proc.);

- Wysoko sytuuje się także "troska o środowisko naturalne" (59 proc.)

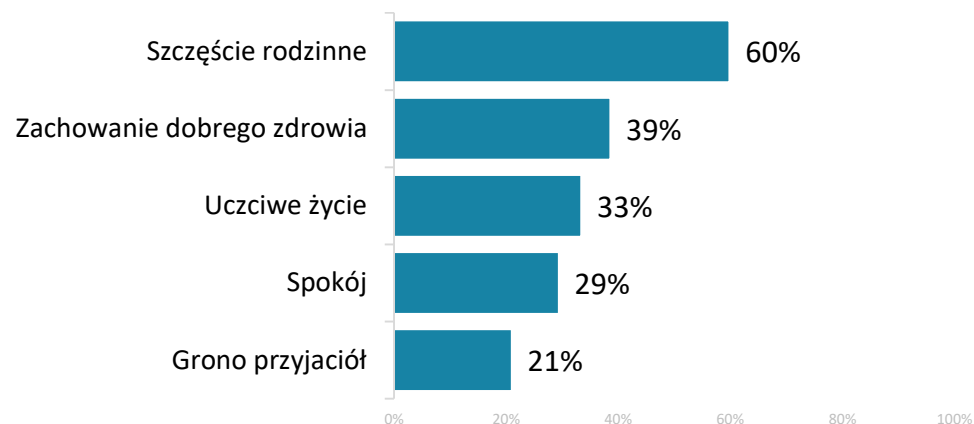
- Najmniej istotnym twierdzeniem jest to związane z wydawaniem poleceń i odpowiedzialnością „za coś”, a także „bogactwo”, czyli wartości związane z umacnianiem siebie – hedonizm, osiągnięcia, władza.

06 Najważniejsze wartości

Q31: Które z podanych wartości na tej liście są dla Pana(-i) najważniejsze w życiu?

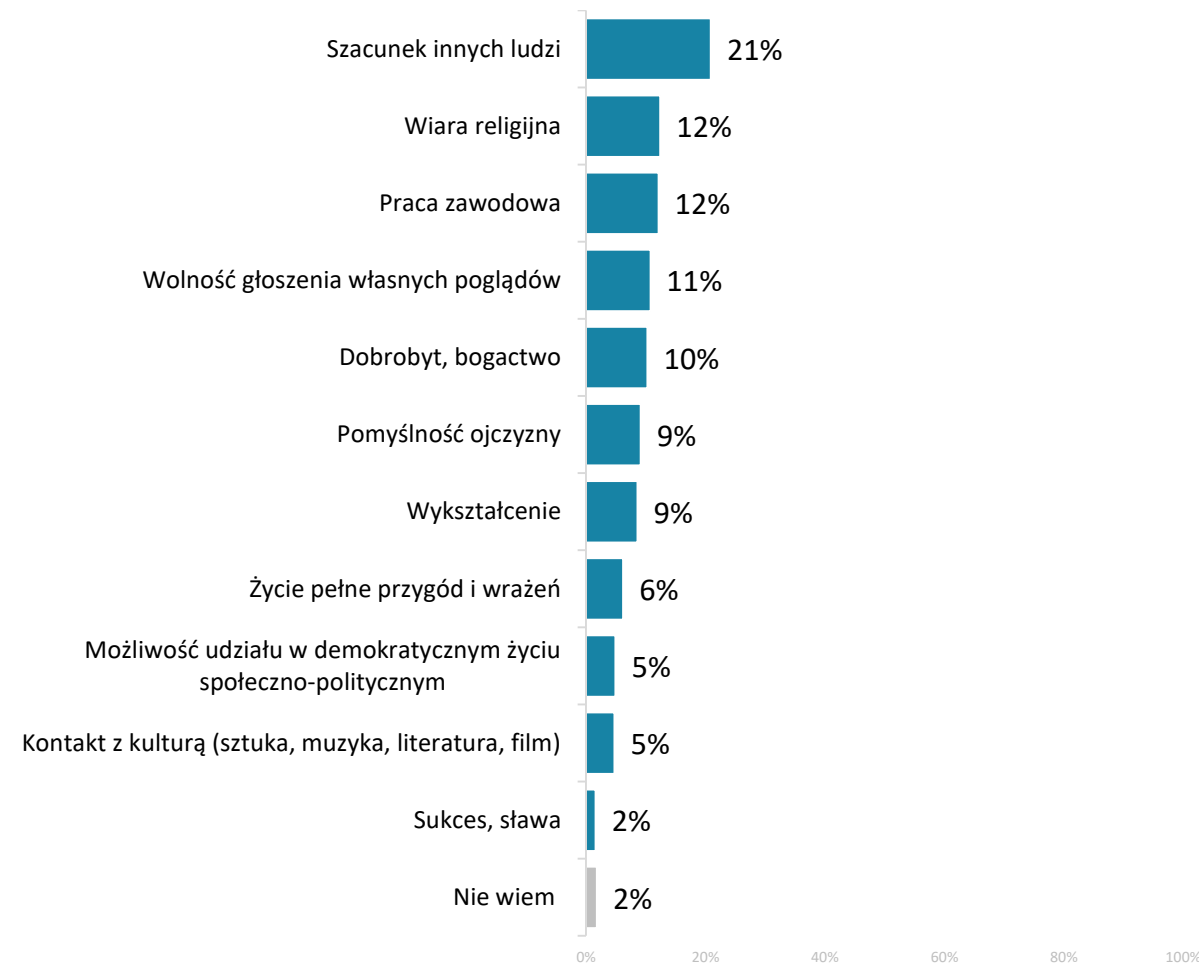
Maksymalnie 3 wskazania

TOP 5 WARTOŚCI



Do najważniejszych wartości respondenci zaliczają szczęście rodzinne (60 proc.) oraz zachowanie dobrego zdrowia (39 proc.). To wyróżniające się na tle innych odpowiedzi. Na kolejnych miejscach notujemy: uczciwe życie (33 proc.), spokój (29 proc.) oraz grono przyjaciół (21 proc.).

POZOSTAŁE WARTOŚCI



07 | Kapitał społeczny

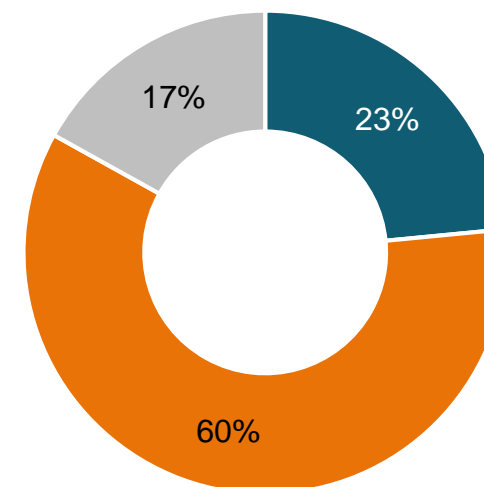
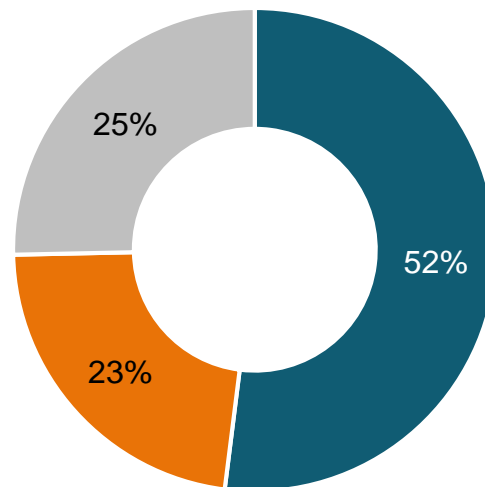
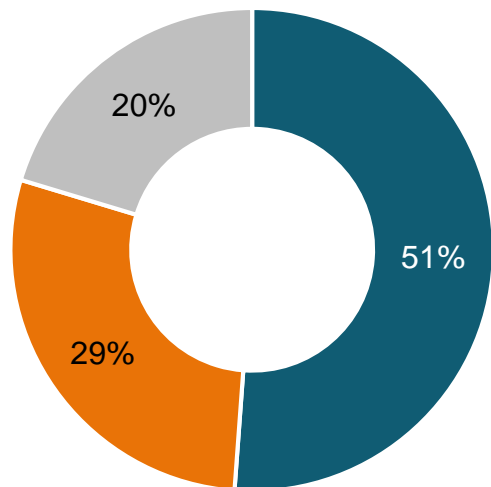
07 Kapitał społeczny: zaufanie, współpraca, pomoc innym

Q28: Odczytam teraz kilka opinii. Proszę wybrać tę, która jest najbliższa Pana(-i) poglądom?

- Obecnie trzeba być bardziej wrażliwym i gotowym do niesienia pomocy innym ludziom.
- Obecnie trzeba się bardziej koncentrować na walce o własne sprawy nie zważając na innych.
- Trudno powiedzieć

- Ludzie tacy jak ja, działając wspólnie z innymi, mogą pomóc potrzebującym lub rozwiązać niektóre problemy swojego środowiska, osiedla, wsi lub miasta.
- Ludzie tacy jak ja nawet działając wspólnie z innymi nie są w stanie pomóc potrzebującym ani rozwiązać problemów swojego środowiska, osiedla, wsi lub miasta.
- Trudno powiedzieć

- Ogólnie rzecz biorąc większości osób można ufać.
- W stosunkach z innymi ludźmi trzeba być bardzo ostrożnym.
- Trudno powiedzieć



Ponad połowa respondentów (51 proc.) wyraża pogląd, iż obecnie trzeba być bardziej wrażliwym i gotowym do niesienia pomocy innym ludziom. Blisko co czwarty respondent (29 proc.) jest zdania, iż ważniejsza jest koncentracja na własnych sprawach. Także ponad połowa respondentów (52 proc.) wyraża opinię, iż działając wspólnie z innymi, są w stanie pomóc potrzebującym lub rozwiązać niektóre problemy swojego środowiska. Jednocześnie 60 proc. respondentów wyraża pogląd, że w stosunkach z innymi ludźmi trzeba być bardzo ostrożnym. Przekonanie o tym, że na ogół ludziom można ufać, wyraża 23 proc. respondentów.

07 Anomia, poczucie niepewności i bezcelowości

Q29: Czy zgadza się Pan/i z następującymi stwierdzeniami?

Zaprezentowano łączny odsetek odpowiedzi zdecydowanie i raczej się zgadzam oraz zdecydowanie i raczej się nie zgadzam.



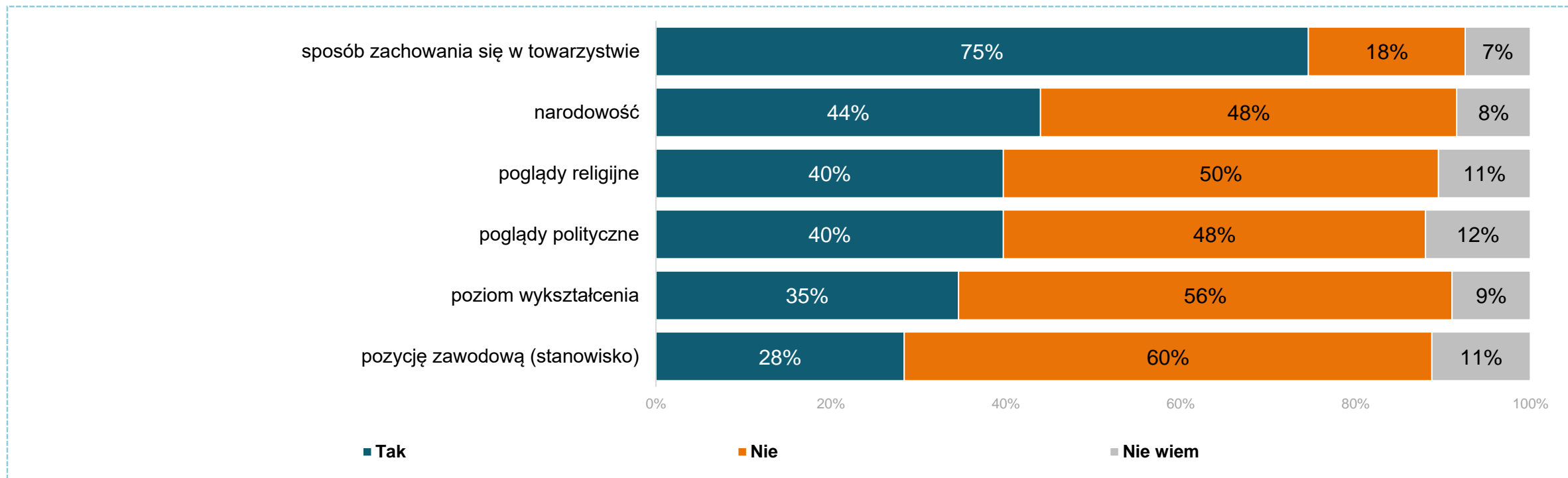
Aż 78 proc. ankietowanych w powiecie bytowskim zgadza się z twierdzeniem, iż jedyne czego obecnie można być pewnym, to tego, że niczego nie można być pewnym. Z kolei 58 proc. badanych ma poczucie, że coraz trudniej dopatrzeć się jakiegoś sensu w otaczającym nas świecie. Jednocześnie blisko 60 proc. respondentów przyznaje, że przy istnieniu tak wielu różnych idei, teorii i światopoglądów, często już nie wiadomo w co wierzyć. Powyższe odpowiedzi wskazują na powszechne zagubienie respondentów w zastanej rzeczywistości i braku remedium na pojawiające się wątpliwości, bowiem "często nie wiadomo w co wierzyć".

08 | Stosunek do różnych narodowości, mniejszości i migrantów

08 Dystans do osób odmiennych

Q33: Czy zależy Panu(-i), żeby ludzie, z którymi przebywa Pan(-i) okazjonalnie, przez pewien czas razem (wczasy, wycieczka, kursy itp.), byli do Pana(-i) podobni ze względu na...?

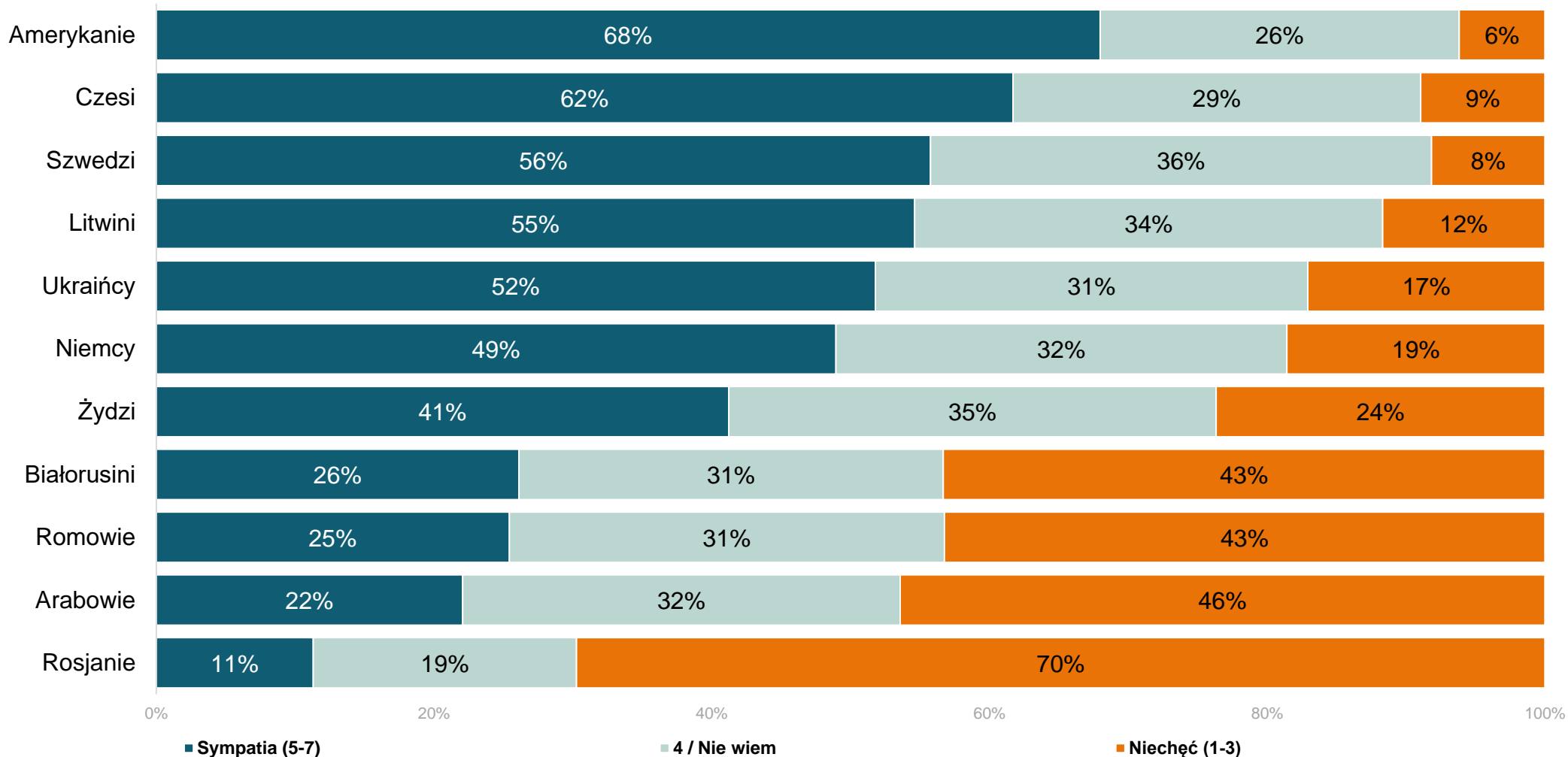
Zaprezentowano łączny odsetek odpowiedzi zdecydowanie i raczej tak oraz zdecydowanie i raczej nie.



Większość (75 proc.) respondentów chciałoby, aby osoby, z którymi przebywają okazjonalnie przez pewien, czas były do nich podobne ze względu na sposób zachowania się w towarzystwie. Jest to jedyna tak dominująca wartość. Na miejscu drugim jest dopasowanie ze względu na narodowość (44 proc.) oraz poglądy polityczne (40 proc.) i religijne (40 proc.). Poziom wykształcenia i pozycja zawodowa współtowarzyszy mają najmniejsze znaczenie

08 Stosunek do osób różnych narodowości

Q34: Jakby Pan(-i) określił(-a) swój stosunek do niżej wymienionych narodowości?



08 Stosunek do osób różnych narodowości

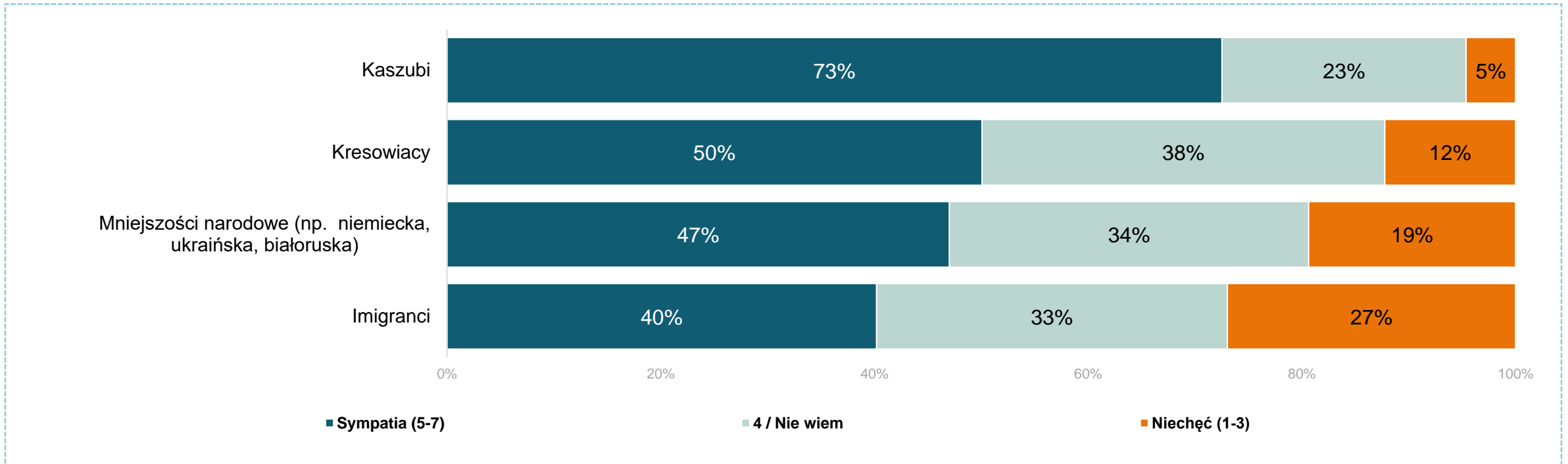
Q34: Jakby Pan(-i) określił(-a) swój stosunek do niżej wymienionych narodowości?

Respondenci najbardziej pozytywny stosunek przejawiają wobec Amerykanów (68 proc.). Na drugim miejscu sytuują się Czesi (62 proc.), Wobec Ukraińców pozytywny stosunek deklaruje 52 proc. respondentów. Wobec Niemców jest to 49 proc., z kolei wobec Żydów – 41 proc.

Najczęściej ankietowani przejawiają negatywne emocje wobec Rosjan (70 proc.). Ponadto wysoki odsetek badanych deklaruje niechęć wobec Arabów (46 proc.), Romów i Białorusinów (po 43 proc.).

08 Stosunek do różnych grup mieszkańców Pomorza

Q35: W województwie pomorskim mieszkają bardzo różne osoby. Proszę określić swój stosunek do wybranych grup mieszkańców Pomorza.

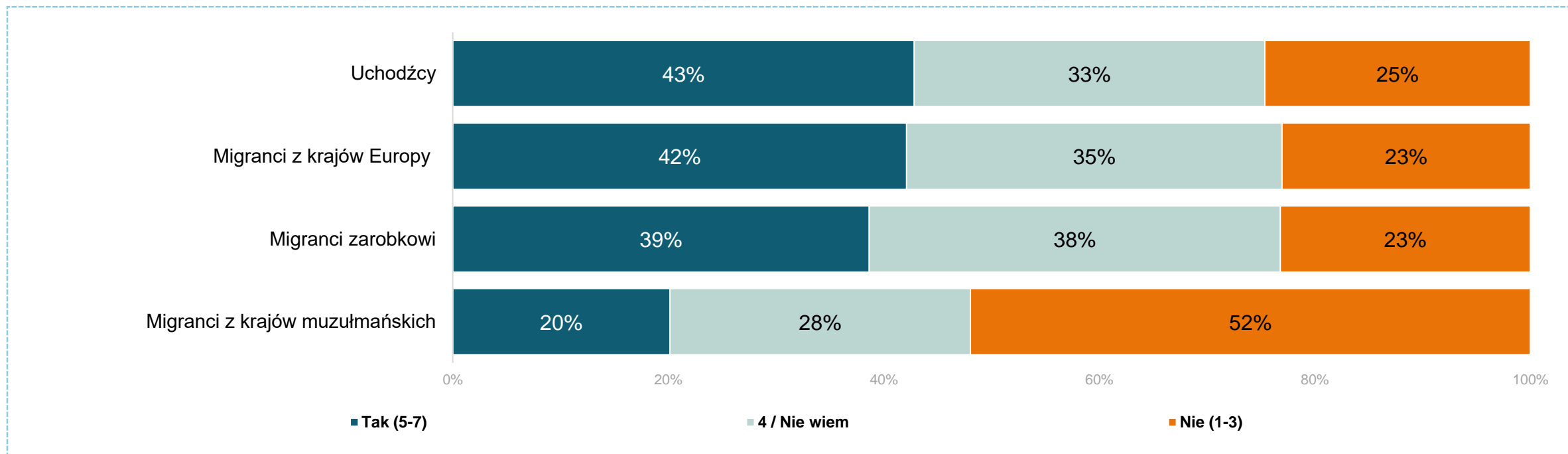


Odsetki zagregowane zgodnie z legendą.

Pozytywny stosunek wobec Kaszubów przejawia łącznie 73 proc. respondentów, jest to najwyższy odsetek pośród wybranych grup mieszkańców Pomorza. Wobec Kresowiaków pozytywny stosunek wyraża 50 proc. respondentów. Jednocześnie 47 proc. ankieterów darzy sympatią mniejszości narodowe, a 40 proc. – imigrantów.

08 Czy Polska powinna przyjmować cudzoziemców?

Q36: Czy Polska powinna przyjmować poniższe grupy cudzoziemców?

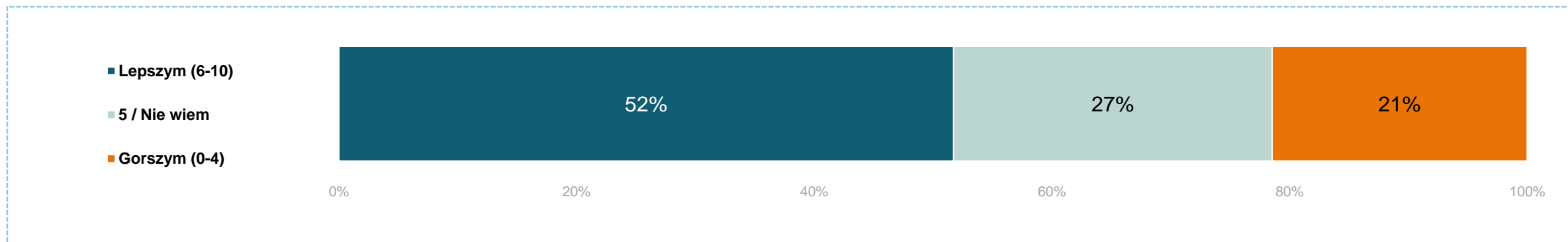


Odsetki zagregowane zgodnie z legendą.

Ankietowani zdecydowanie sprzeciwiają się przyjmowaniu imigrantów z krajów muzułmańskich – notujemy 52 proc. takich wskazań. Większa otwartość dotyczy migrantów zarobkowych – 39 proc. badanych uważa, że Polska powinna ich przyjmować. Natomiast najbardziej akceptowane grupy to imigranci z krajów Europy oraz uchodźcy – kolejno 42 proc. i 43 proc. respondentów wypowiedziało się pozytywnie.

08 Wpływ imigracji na Pomorze na jakość życia w regionie

Q37: Czy w wyniku tego, że ludzie z innych krajów przyjeżdżają na Pomorze i żyją tutaj, region staje się gorszym czy lepszym miejscem do życia?



Odsetki zagregowane zgodnie z legendą.

Połowa respondentów uważa, że przyjazd imigrantów na Pomorze i ich osiedlanie się w tym regionie, czyni to miejsce lepszym do życia. Imigrację jako niekorzystną dla regionu postrzega 21 proc. ankietowanych



DZIAŁ 3

POLITYKA

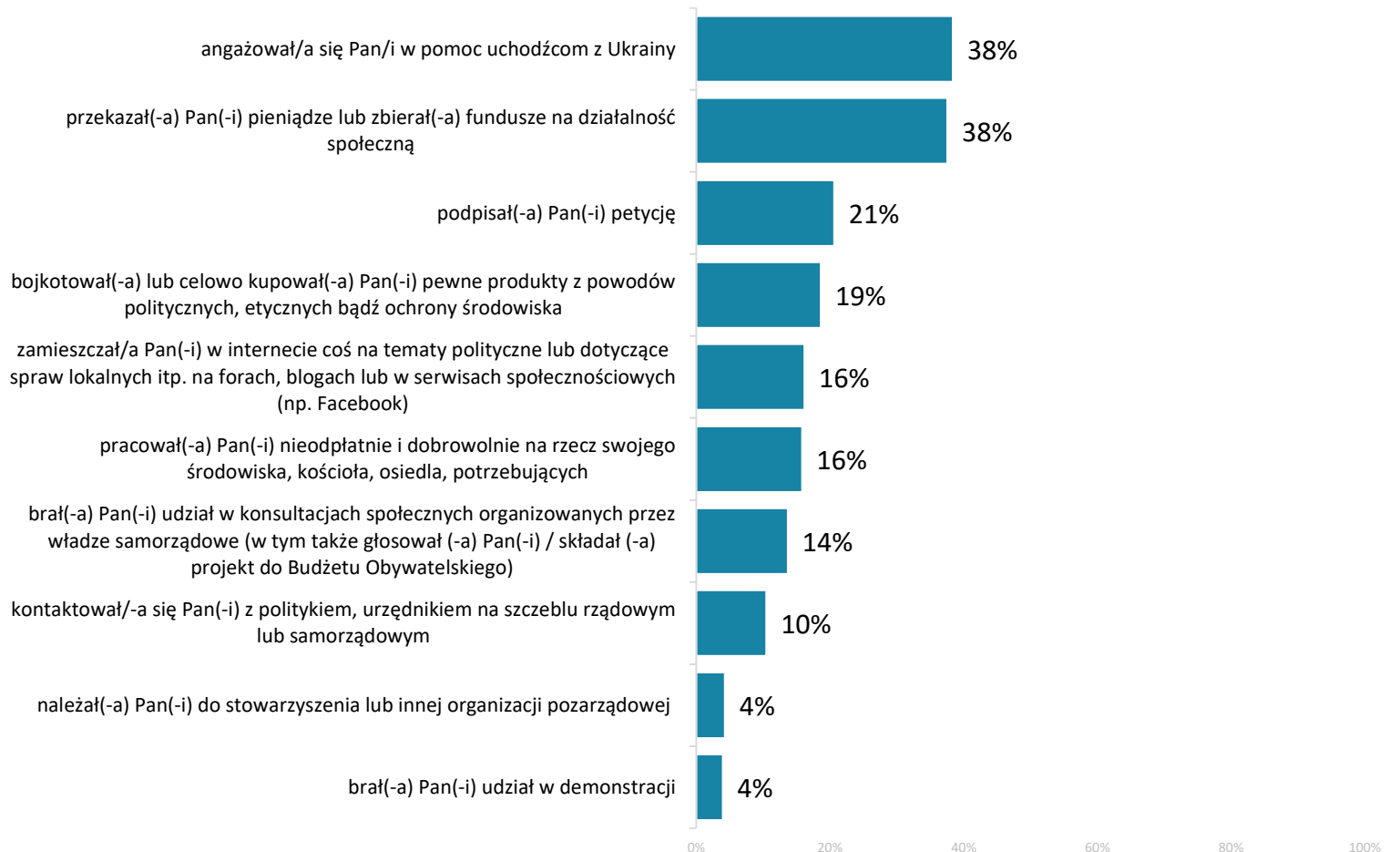


09 | Aktywność obywatelska i polityczna

09 Aktywność obywatelska – ostatni rok

Q25: Czy w ciągu ostatniego roku ... ? (TAK/NIE dla każdego typu działalności)

Wykres przedstawia odsetki odpowiedzi TAK



W powiecie bytowskim 38 proc. respondentów zaangażowało się w ostatnim roku w pomoc ukraińskim uchodźcom.

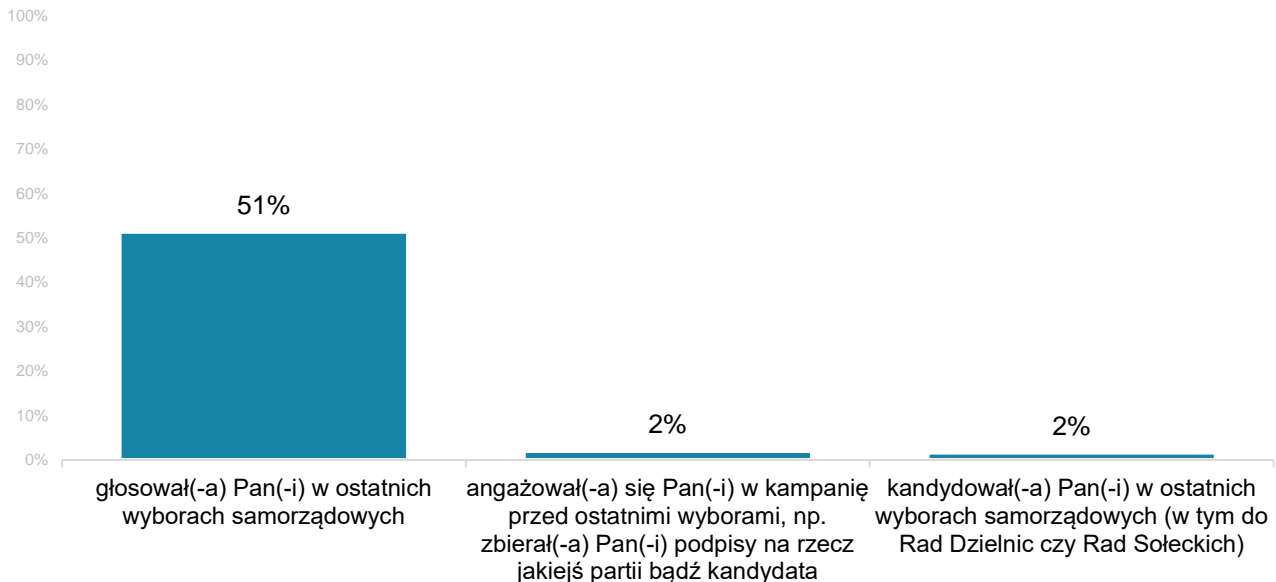
Jednocześnie 38 proc. przekazało pieniądze na działalność społeczną lub zbierało takie fundusze.

Co piąty respondent podpisał petycję (21 proc.) bądź stosował bojkot konsumencki (19 proc.).

09 Aktywność polityczna i społeczna

Q26: Czy w ostatnich wyborach samorządowych (2018 rok) podejmował/a Pan/i następujące działania?

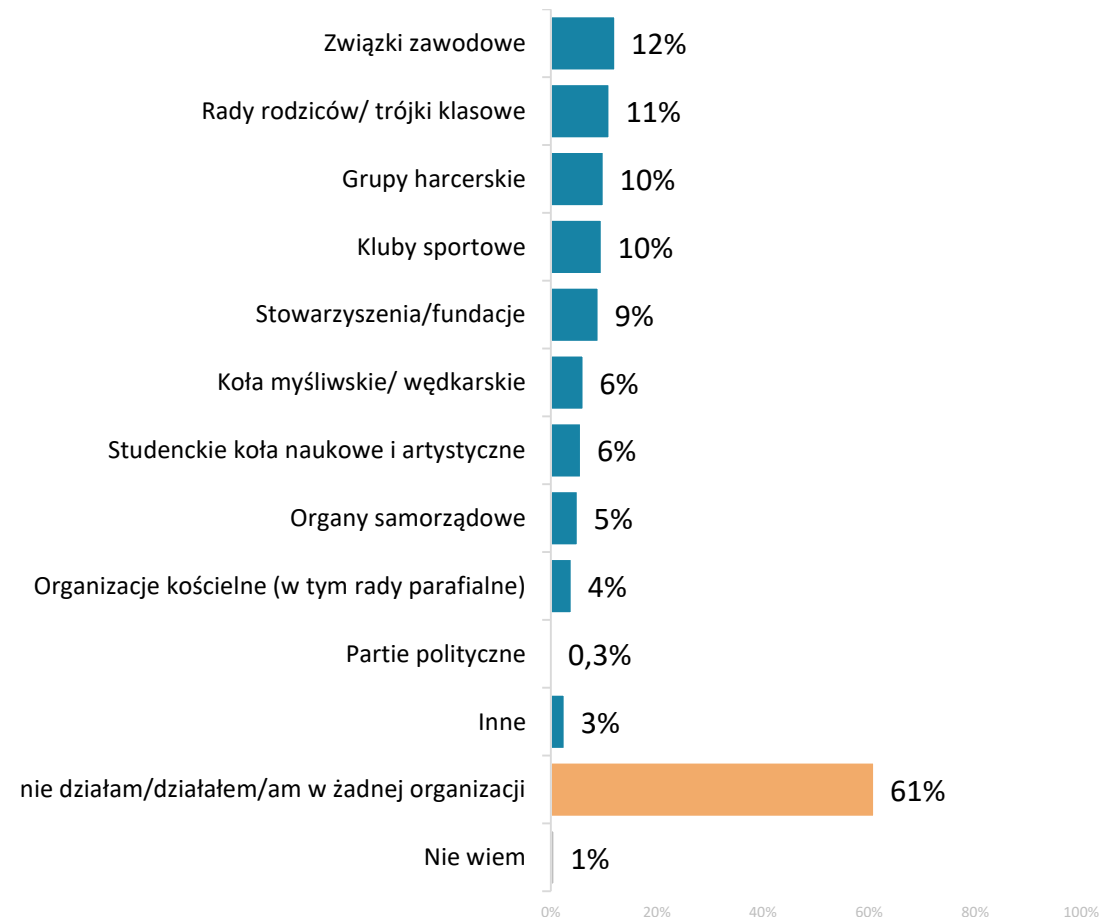
Wykres przedstawia odsetki odpowiedzi TAK



Połowa (51 proc.) respondentów wzięła udział w wyborach samorządowych w 2018 roku. Jednocześnie 2 proc. ankieterowanych kandydowało w ostatnich wyborach i również 2 proc. angażowało się w kampanię.

Aż 61 proc. respondentów (pytanie nr 27) nie działało w żadnego typu organizacji. Najwyższy poziom zaangażowania obserwujemy dla związków zawodowych (12 proc.) oraz rady rodziców/trójek klasowych (11 proc.).

Q27: Czy obecnie lub w przeszłości działa [działał(-a)] Pan(-i) w wymienionych podmiotach?

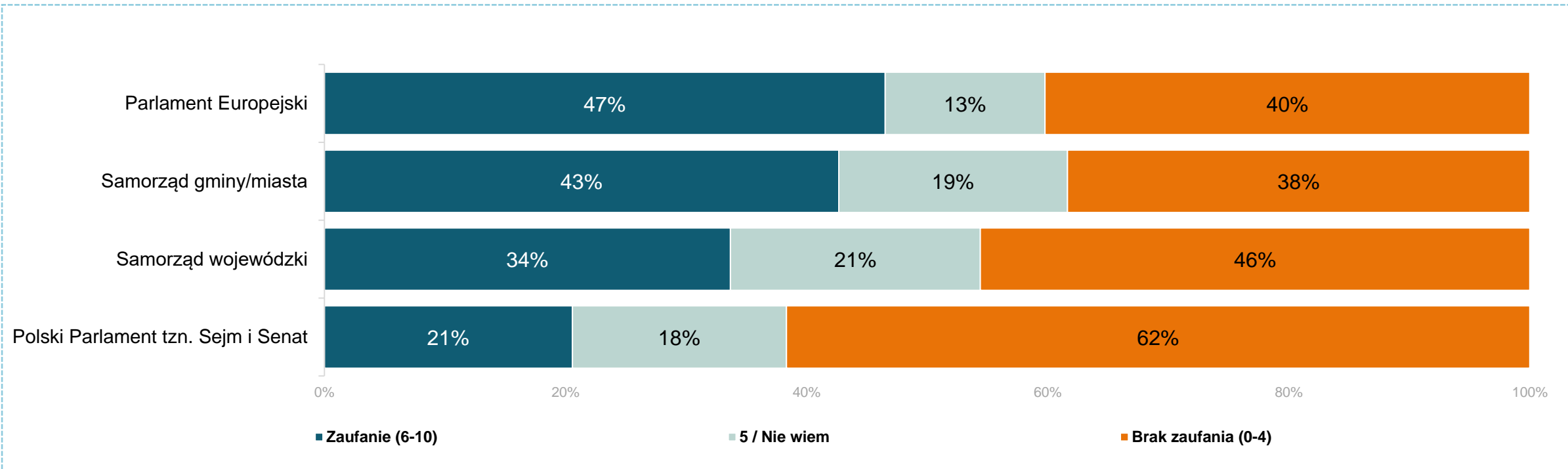


Możliwe wiele wskazań

10 | Zaufanie do systemu politycznego

10 Zaufanie do instytucji różnych szczebli

Q38: Proszę wskazać na skali od 0 do 10 na ile osobiście ma Pan/i zaufanie do każdej z poniższych instytucji.
[0 oznacza całkowity brak zaufania wobec instytucji, a 10 oznacza, że ma Pan/i do niej całkowite zaufanie].



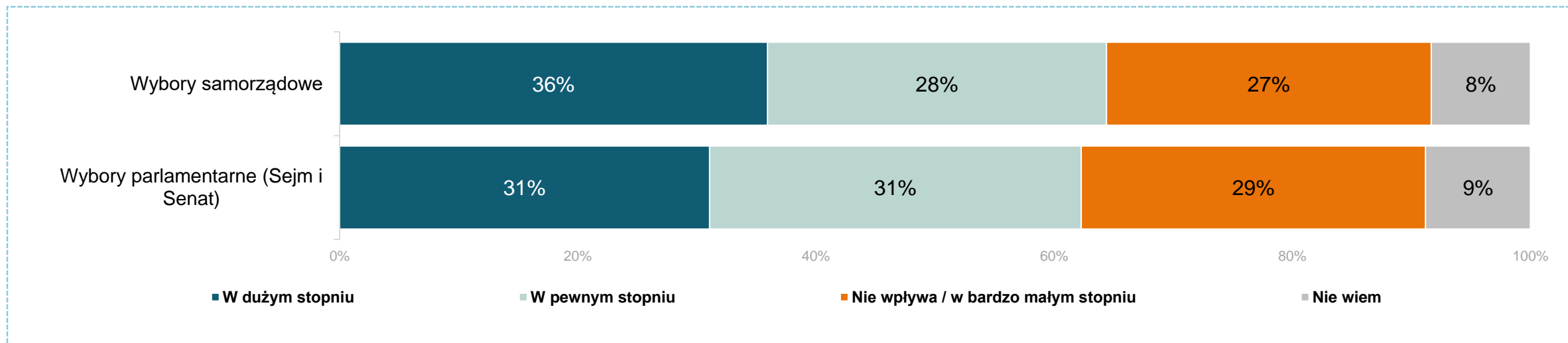
Odsetki zagregowane zgodnie z legendą.

Ze wszystkich ujętych w pytaniu instytucji, najwyższy odsetek respondentów deklaruje zaufanie wobec Parlamentu Europejskiego (47 proc.). Z kolei 43 proc. ufa samorządowi gminnemu/miejskiemu. Na poziomie województwa samorządowi ufa co trzeci respondent (34 proc.), a na poziomie Polskiego Parlamentu – co piąty (21 proc.). Zdecydowana większość wyraża nieufność wobec Sejmu i Senatu – 62 proc.

10 Wpływ głosu oddanego przez obywatela na wynik wyborów

Q41: W jakim stopniu, w Pana/Pani odczuciu głos oddany przez Pana/Panią w wyborach samorządowych wpływa na ostateczny wynik wyborów?

Q42: W jakim stopniu, w Pana/Pani odczuciu głos oddany przez Pana/Panią w wyborach parlamentarnych (Sejm, Senat) wpływa na ostateczny wynik wyborów?



Zaprezentowano łączne odsetki odpowiedzi wpływa w dużym i bardzo dużym stopniu oraz wpływa w małym stopniu i w ogóle nie wpływa.

Odpowiedzi respondentów na pytanie dotyczące tego, na ile głos oddany przez nich w wyborach samorządowych oraz parlamentarnych wpływa na ostateczny wynik wyborów, rozłożyły się niemal równomiernie.

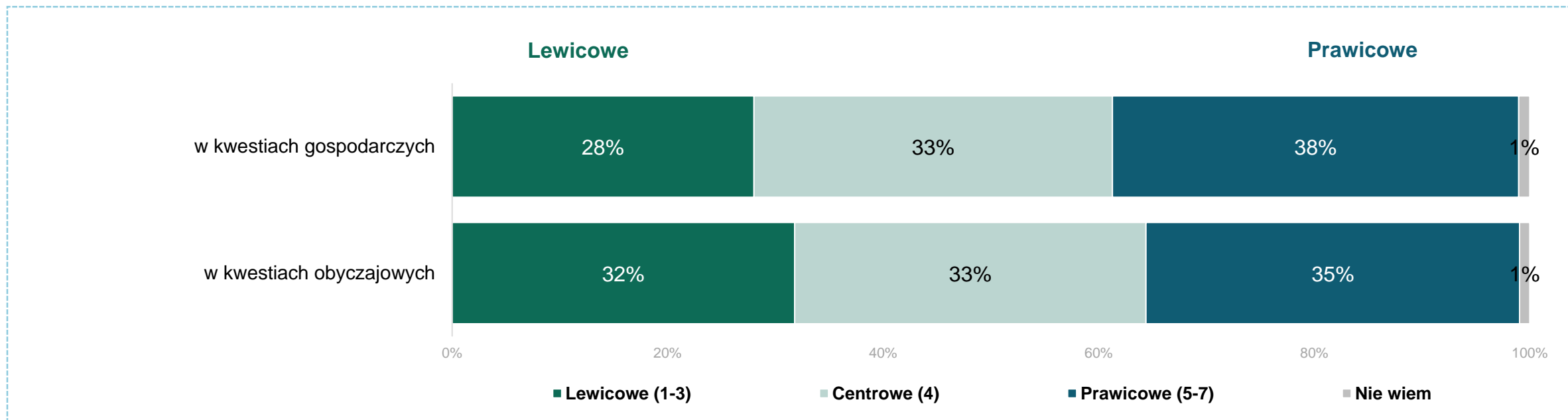
W powiecie bytowskim 36 proc. respondentów jest zdania, iż jego głos oddany w wyborach samorządowych w dużym stopniu wpływa na ostateczny wynik wyborów. Jednocześnie 28 proc. uważa, że wpływa on w pewnym stopniu, a 27 proc. ma poczucie, że jego głos ma znikome znaczenie. W przypadku wyborów parlamentarnych, 31 proc. jest zdania, iż jego głos oddany w wyborach ma duży wpływ na ostateczny wynik, i również 31 proc. wskazało, że jego udział ma umiarkowane znaczenie. Z kolei 29 proc. ma poczucie, że jego głos nie jest istotny.

11 | Poglądy na temat polityki i samorządu

11 Poglądy polityczne: gospodarcze i obyczajowe

Q39: Jak określiłby(-aby) Pan(-i) swoje poglądy polityczne w kwestiach gospodarczych?

Q40: Jak określiłby(-aby) Pan(-i) swoje poglądy polityczne w kwestiach obyczajowych?



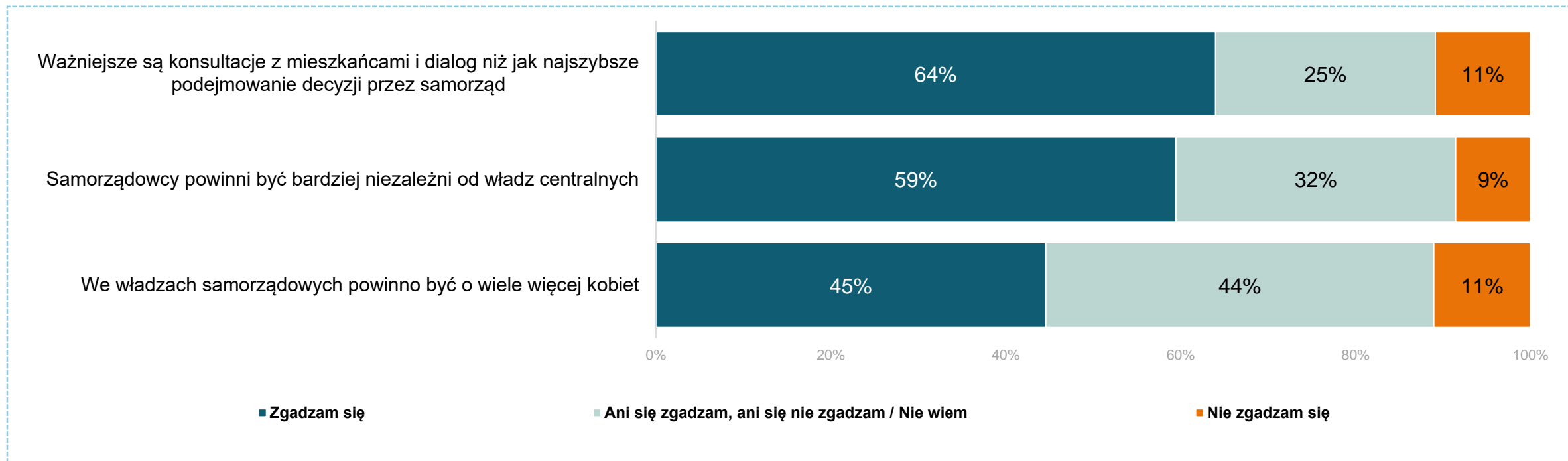
Odsetki zagregowane zgodnie z legendą.

W kwestiach gospodarczych, większość określa swoje poglądy polityczne jako prawicowe (38 proc.), wobec 28 proc. deklarujących poglądy lewicowe. Natomiast w kwestiach obyczajowych badani są bardziej podzieleni – osoby zorientowane lewicowo stanowią 32 proc., zaś prawicowo – 35 proc.

11 Ogólne opinie na temat samorządu

Q49: Proszę wskazać, na ile Pan/i zgadza się z następującymi stwierdzeniami?

Zaprezentowano łączny odsetek odpowiedzi zdecydowanie i raczej się zgadzam oraz zdecydowanie i raczej się nie zgadzam.

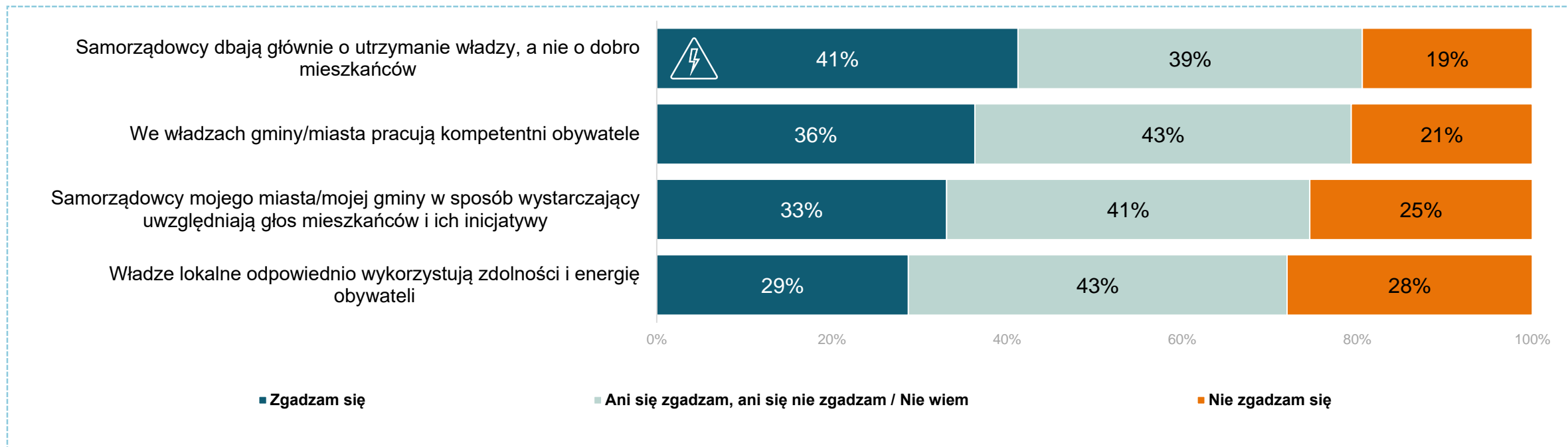


Dla 64 proc. respondentów ważniejsze są konsultacje z mieszkańcami i dialog niż jak najszybsze podejmowanie decyzji przez samorząd. Jednocześnie 59 proc. ankieterów zgadza się ze stwierdzeniem, że samorządowcy powinni być bardziej niezależni od władz centralnych. W opinii 45 proc. badanych mieszkańców powiatu bytowskiego, we władzach samorządowych powinno być o wiele więcej kobiet.

11 Opinie na temat lokalnego samorządu (miasta, gminy)

Q50: Proszę wskazać na ile Pan(i) zgadza się z poniższymi twierdzeniami na temat samorządu lokalnego Pana/i miasta/ gminy?

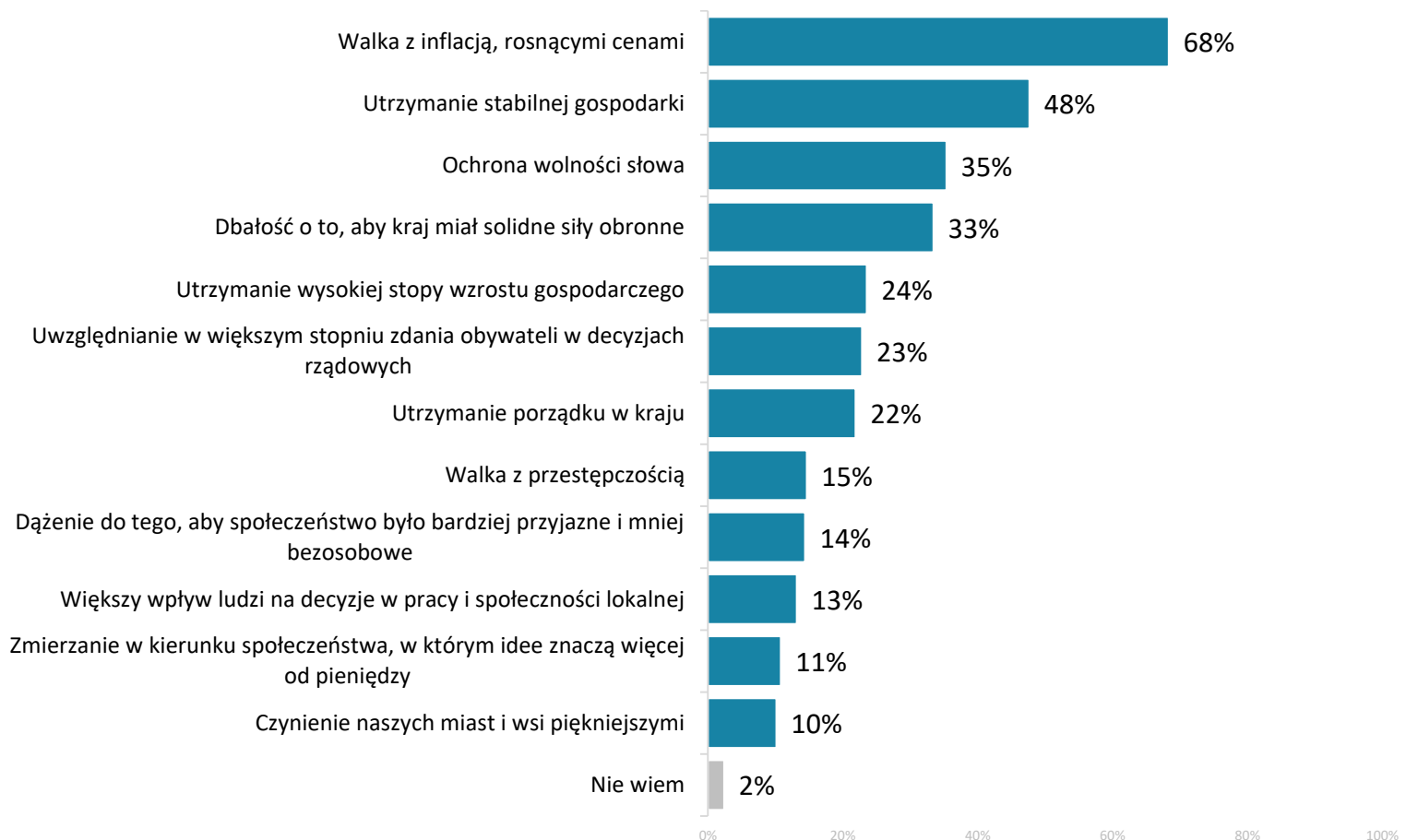
Zaprezentowano łączny odsetek odpowiedzi zdecydowanie i raczej się zgadzam oraz zdecydowanie i raczej się nie zgadzam.



W powiecie bytowskim przeważa opinia, że samorządowcy dbają głównie o utrzymanie władzy, a nie o dobro mieszkańców – aż 41 proc. zgadza się ze stwierdzeniem przy 19 proc. zaprzeczeń. Jednocześnie 36 proc. pozytywnie ocenia kompetencje osób pracujących we władzach gminy/miasta, a 33 proc. ma poczucie, że władze lokalne w wystarczający sposób uwzględniają głos mieszkańców. Gorzej postrzegany jest aspekt właściwego wykorzystywania zdolności obywateli – 29 proc. pozytywnie opiniuje władze pod tym kątem, zaś podobny odsetek stanowią głosy krytyczne (28 proc.).

11 Najważniejsze cele dla Polski – w perspektywie 10 lat

Q51: Obecnie wiele mówi się o tym, co powinno być najważniejsze dla naszego kraju w ciągu najbliższych dziesięciu lat. Na liście tej wymieniono niektóre z celów, którym różni ludzie przypisują szczególnie duże znaczenie. Które z tych spraw są Pana(i) zdaniem, najważniejsze?

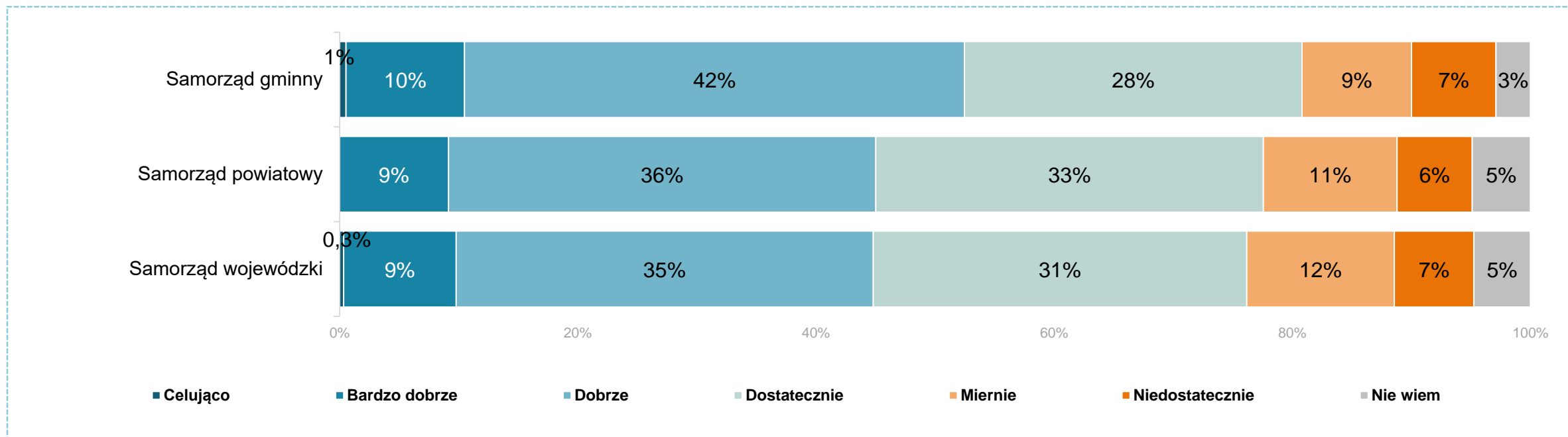


Według mieszkańców powiatu bytowskiego, najważniejszym celem dla Polski w perspektywie najbliższej dekady jest walka z inflacją i wzrostem cen (68 proc.). Na drugim miejscu notujemy utrzymanie stabilnej gospodarki (48 proc.). Wysoko znalazły się też takie aspekty jak: ochrona wolności słowa i dbłość o solidne siły obronne dla kraju (po 33 proc.).

Maksymalnie 4 wskazania

11 Ocena skuteczności aktualnych władz samorządowych

Q52: Jak ocenia Pan(i) skuteczność działania aktualnych władz samorządowych, w skali szkolnej (od 1 do 6)?

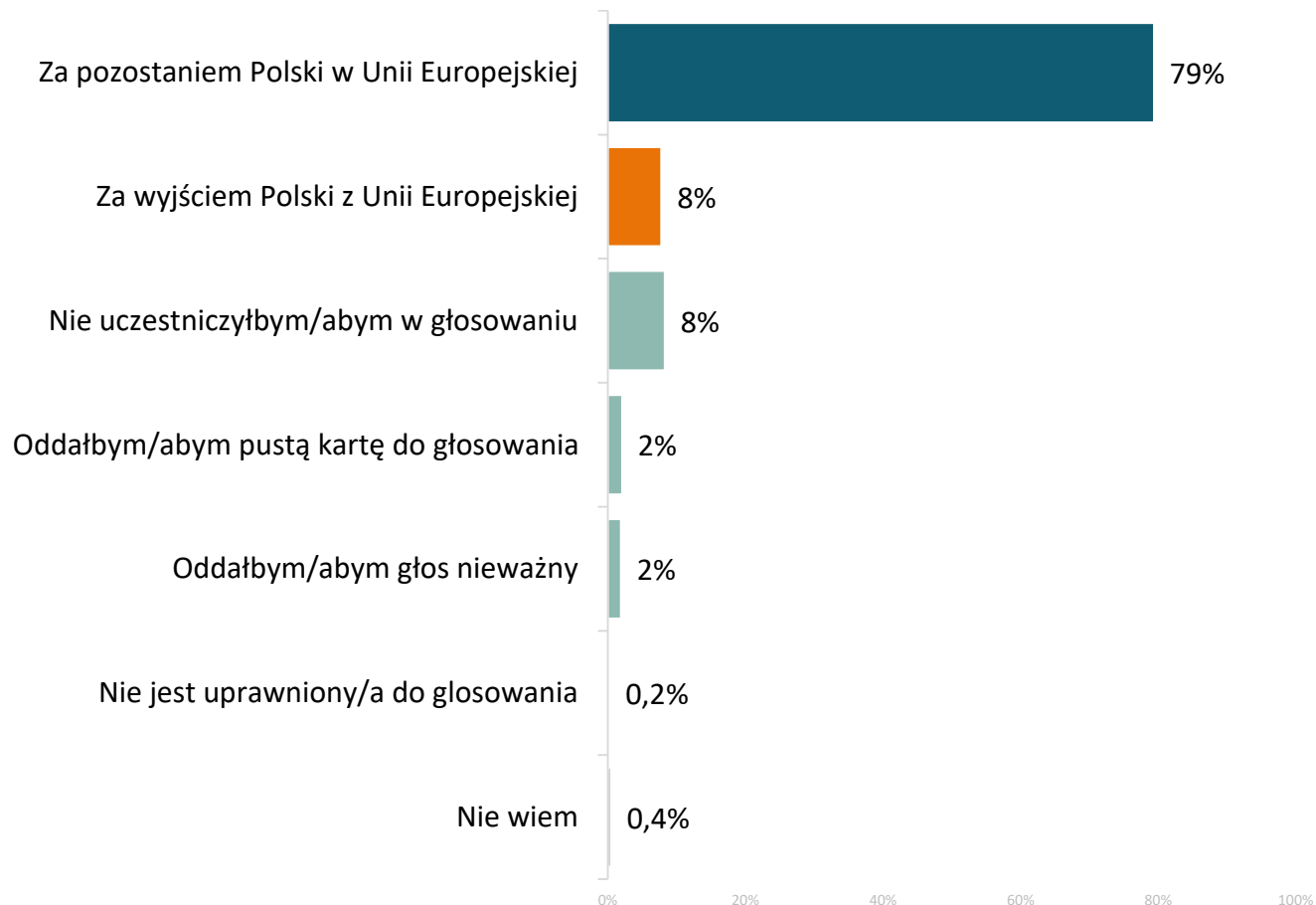


Oceniając skuteczność aktualnych władz samorządowych, respondenci wystawiliby najczęściej ocenę dobrą („4” na sześciostopniowej skali). Ankietowani zdecydowanie najlepiej oceniają skuteczność władz na poziomie gminnym (53 proc. wskazań na ocenę przynajmniej dobrą), aniżeli powiatowym czy wojewódzkim (ok. 45 proc. not pozytywnych).

12 | Decyzje wyborcze

12 Preferencje dotyczące członkostwa Polski w UE

Q43: Proszę sobie wyobrazić, że w najbliższą niedzielę odbyłoby się w Polsce referendum na temat członkostwa w Unii Europejskiej.
Czy głosowałby/aby Pan/i za pozostaniem Polski w Unii Europejskiej czy za wyjściem Polski z Unii Europejskiej?

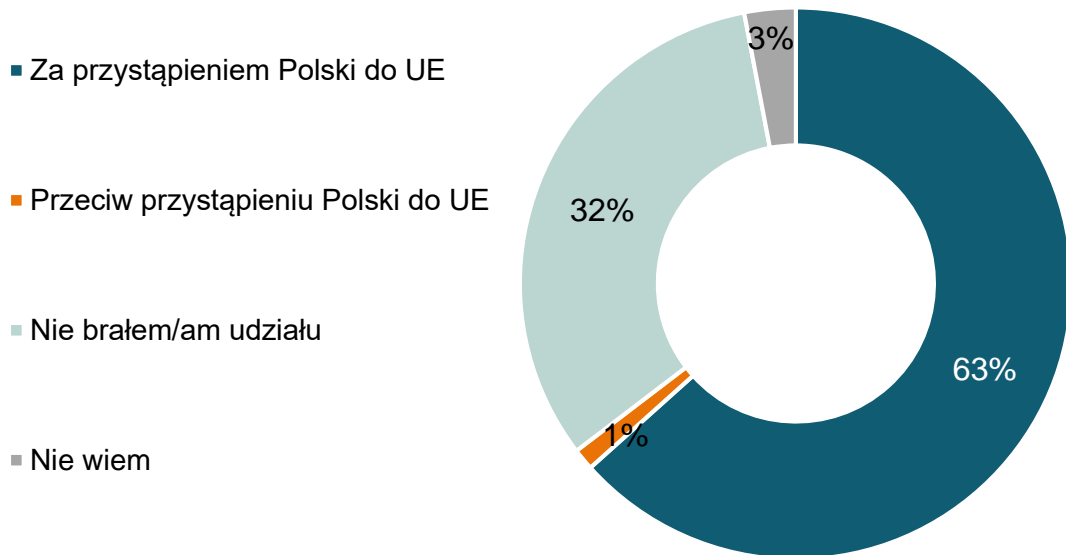


Za pozostaniem Polski w Unii Europejskiej opowiada się 79 proc. badanych z powiatu bytowskiego. Z kolei 8 proc. głosowałoby za wyjściem Polski z UE.

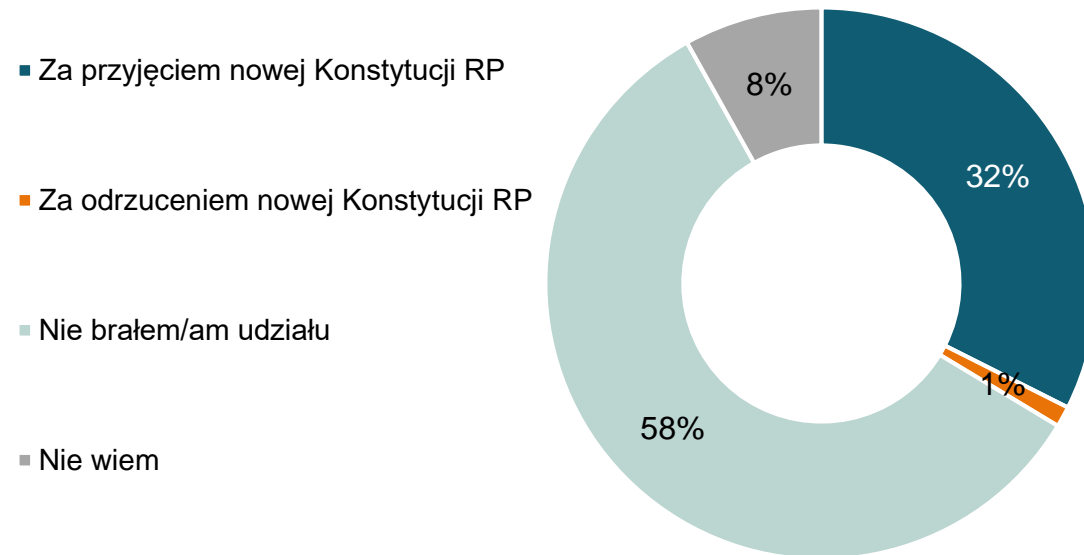
12 Decyzje wyborcze w referendach

Q44: Jak głosował/a Pan/i w referendum...?

... w sprawie przystąpienia Polski do UE w 2003 roku



... konstytucyjnym w 1997 roku



Blisko dwóch na trzech (63 proc.) ankieterów głosowało w 2003 r. za przystąpieniem Polski do UE. Przeciwko integracji europejskiej opowiedział się 1 proc. respondentów. Co trzeci (32 proc.) nie brał wówczas udziału w głosowaniu. W przypadku wcześniejszego referendum, które odbyło się w 1997 r. w związku z procesem uchwalania nowej ustawy zasadniczej, do urn nie poszło 58 proc. ankieterów, a „za” nową konstytucją opowiedziało się 32 proc. respondentów.