



SAMORZĄD
WOJEWÓDZTWA POMORSKIEGO

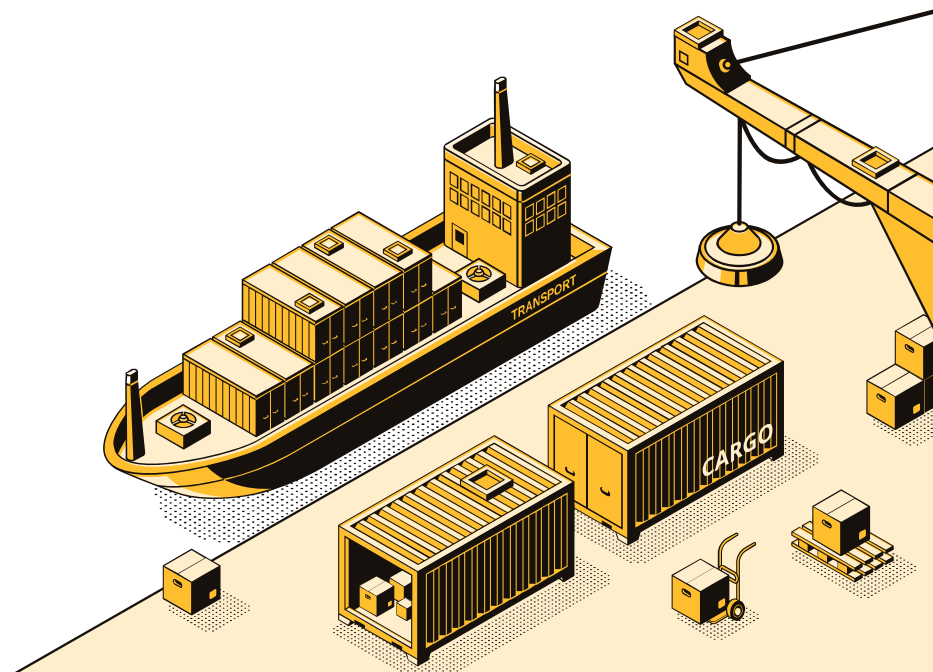


WYZWANIA POMORSKIEJ GOSPODARKI W 2023 ROKU.

Stanisław Szultka

Dyrektor Departamentu Rozwoju Gospodarczego
Urząd Marszałkowski Województwa Pomorskiego

*Pomorska Rada Przedsiębiorczości
15 lutego 2023 roku*

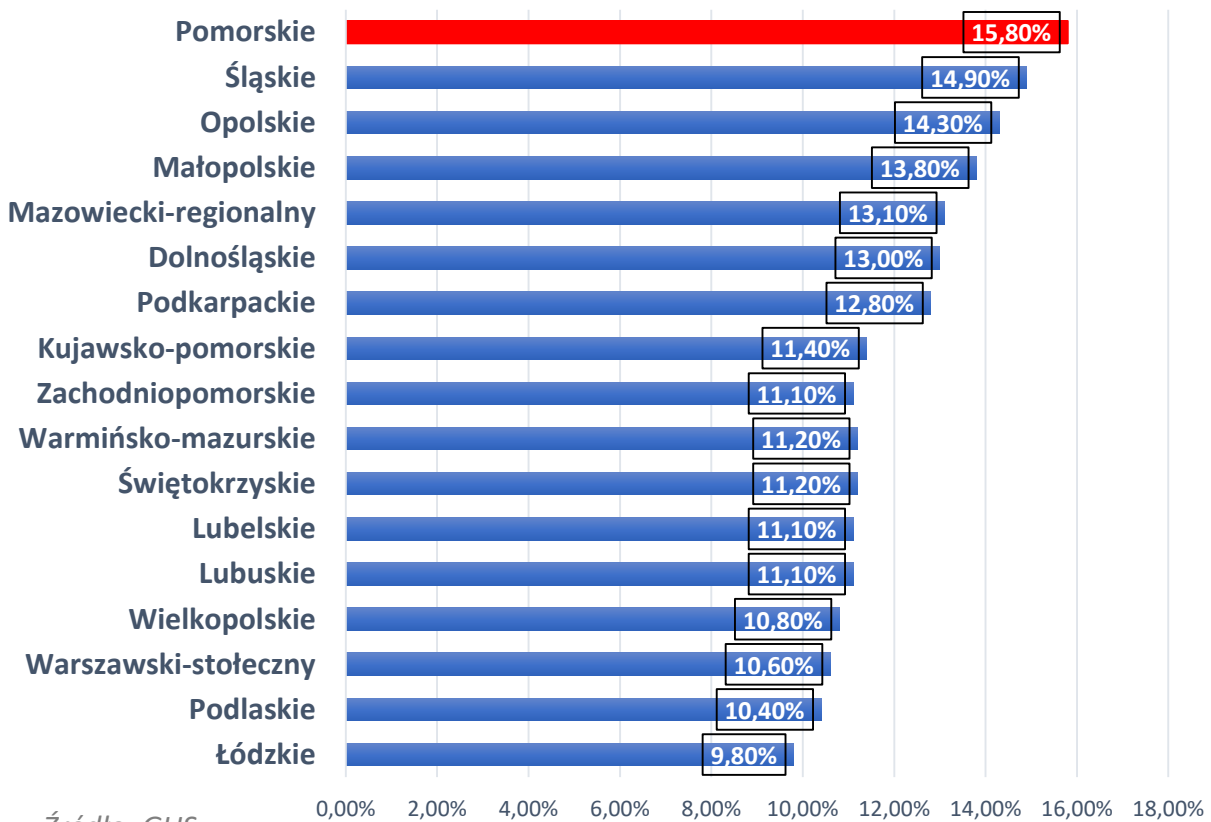




W 2021 roku największy wzrost produktu krajowego brutto w cenach bieżących w porównaniu z 2020 rokiem odnotowano w województwie pomorskim – o **15,8%**

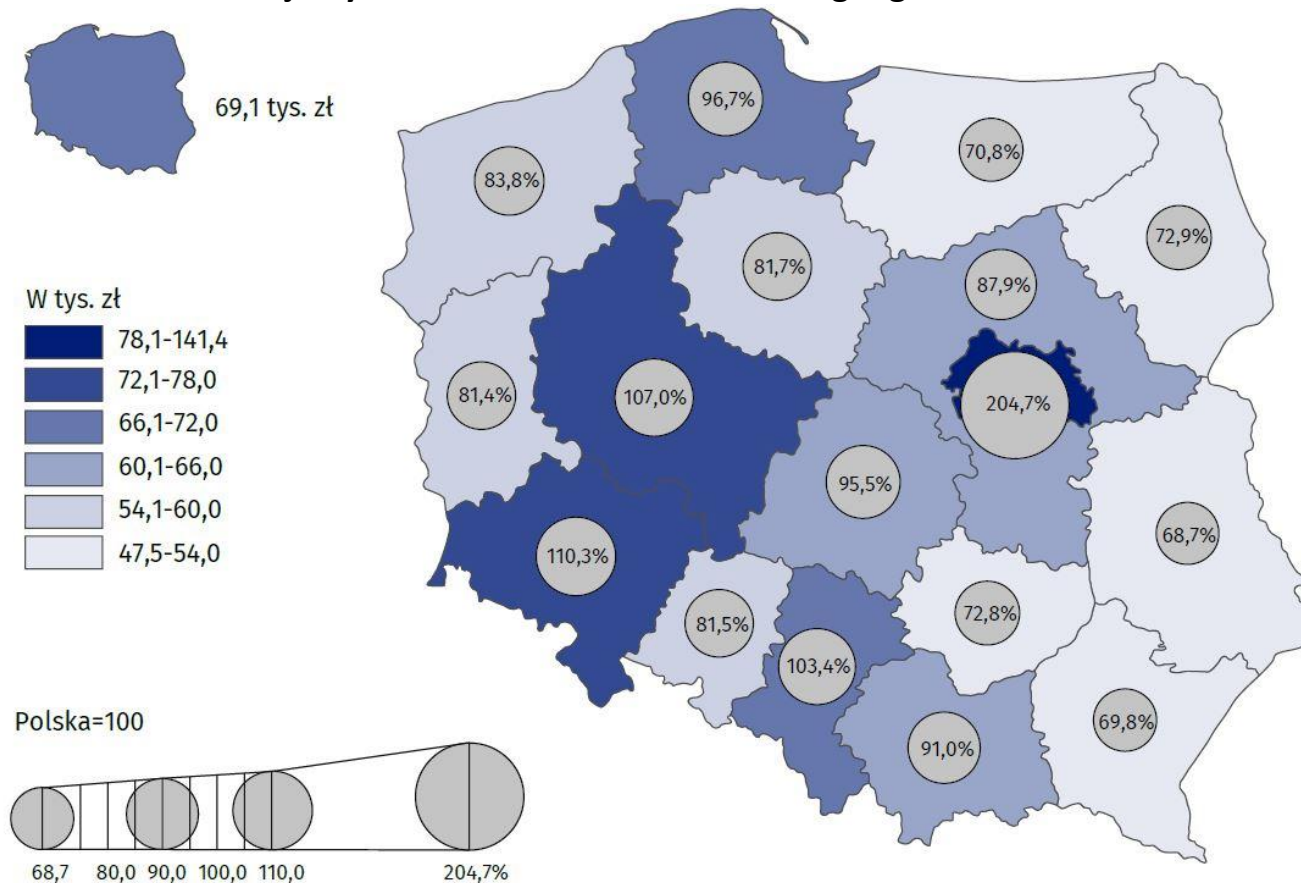
Pomorskie PKB na mieszkańca wynosi **66 793 zł**
7. miejsce w Polsce (96,7%)

Dynamika wzrostu PKB za 2021 rok (ceny bieżące)



Źródło: GUS

Produkt krajowy brutto na 1 mieszkańca według regionów w 2021 roku



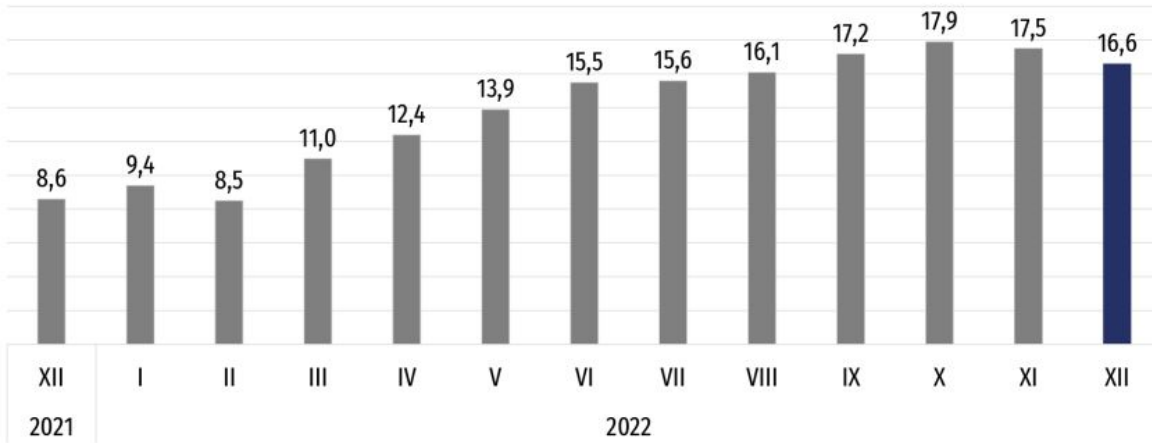


INFLACJA W 2022 r.



Ceny towarów i usług konsumpcyjnych (szybki szacunek)

Zmiana w % do tego samego miesiąca poprzedniego roku

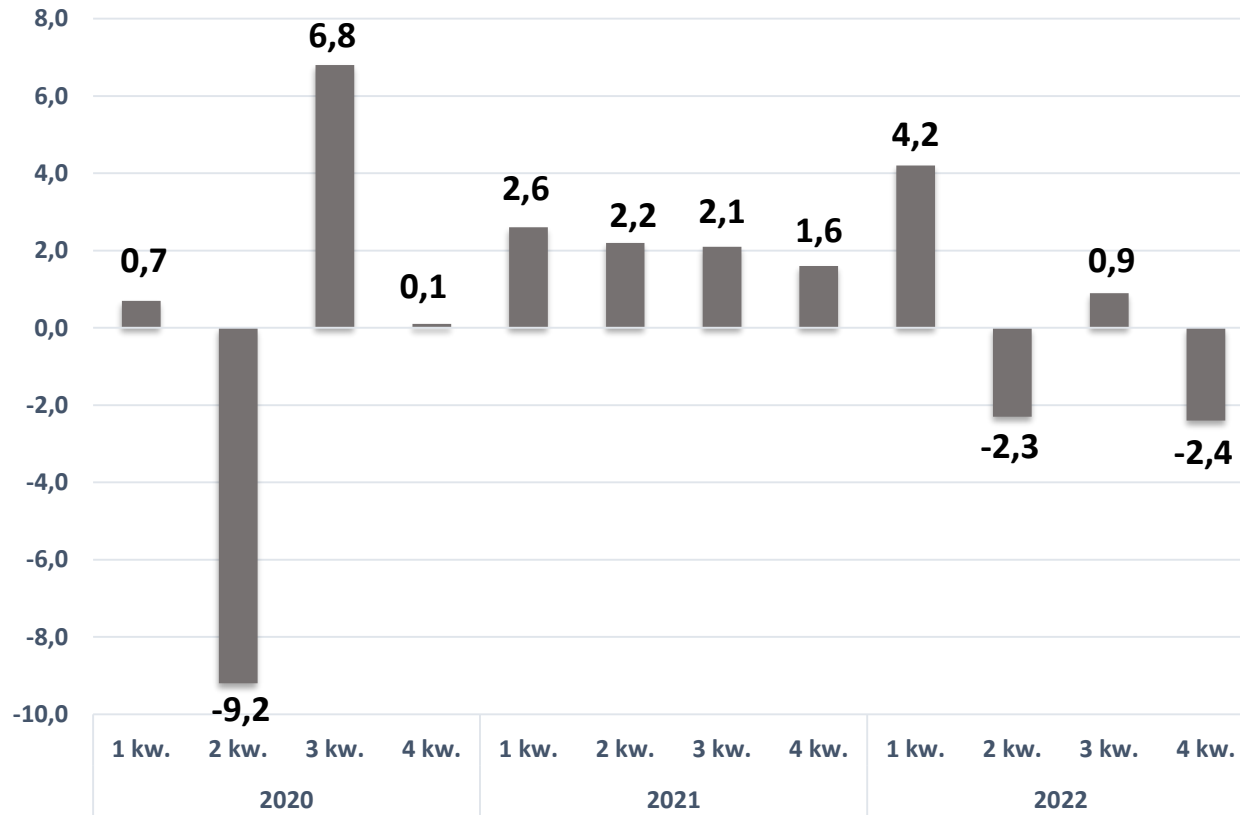


Inflacja bazowa – analiza NBP

miesiąc	CPI	po wyłączeniu cen administrowanych	po wyłączeniu cen najbardziej zmiennych	po wyłączeniu cen żywności i energii
zmiany do analogicznego miesiąca poprzedniego roku (w %)				
lip.22	15,6	15,9	11,7	9,3
sie.22	16,1	16,7	12,6	9,9
wrz.22	17,2	17,8	13,6	10,7
paź.22	17,9	18,7	14,4	11
lis.22	17,5	18,1	15	11,4
gru.22	16,6	17,1	15	11,5
zmiany do poprzedniego miesiąca (w %)				
lip.22	0,5	0,5	0,8	0,6
sie.22	0,8	0,8	1,1	0,8
wrz.22	1,6	1,6	1,6	1,4
paź.22	1,8	1,9	1,5	1
lis.22	0,7	0,7	1,1	0,7
gru.22	0,1	0,1	0,7	0,6



Dynamika realna produktu krajowego brutto wyrównanego sezonowo (kwartał poprzedni = 100)



Według wstępnych danych GUS polskie PKB w 2022 roku wzrosło o **4,9% r/r** (w cenach stałych z roku poprzedniego), dla porównania w roku 2021 było to **6,8%**.



STAN GOSPODARKI NIEMIECKIEJ

! Pomorskie

Inflacja w styczniu 2023 r. **8,7 %** r/r (grudzień 2022 r. **8,6%**).

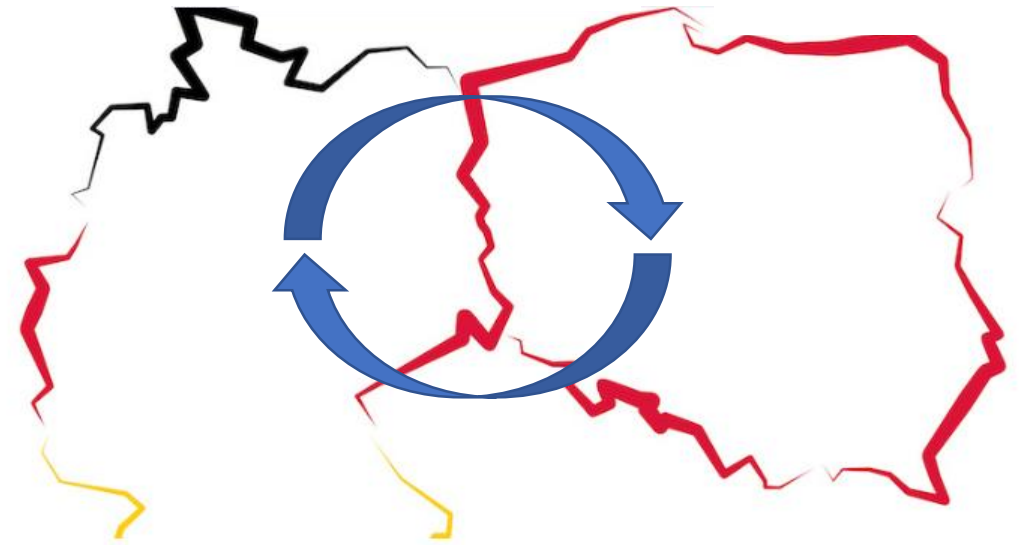
PKB za 2022 rok **wzrósł o 1,9%**. Szacunek PKB na 2023 to **0,2%**.

Stopa bezrobocia (styczeń 2023) była na poziomie **5,5%**.

Wskaźnik nastrojów konsumenckich pozostaje na niskim poziomie.

Jego poziom wzrasta jednak od czterech miesięcy.

IFO wskaźnik klimatu biznesowego w Niemczech wzrósł w styczniu o **1,6%** (m/m).



Obroty w handlu między Polską a Niemcami w 2022 roku wyniosły **167,7** mld euro.

Eksport z Polski do Niemiec w 2022 roku wyniósł **77,32** mld euro (wzrost o około **12%**). Co stanowi około **28%** całego polskiego eksportu.

Import z Niemiec do Polski w 2022 roku wyniósł **90,26** mld euro (wzrost o około **15%**). Co stanowi **20%** całego importu do Polski.

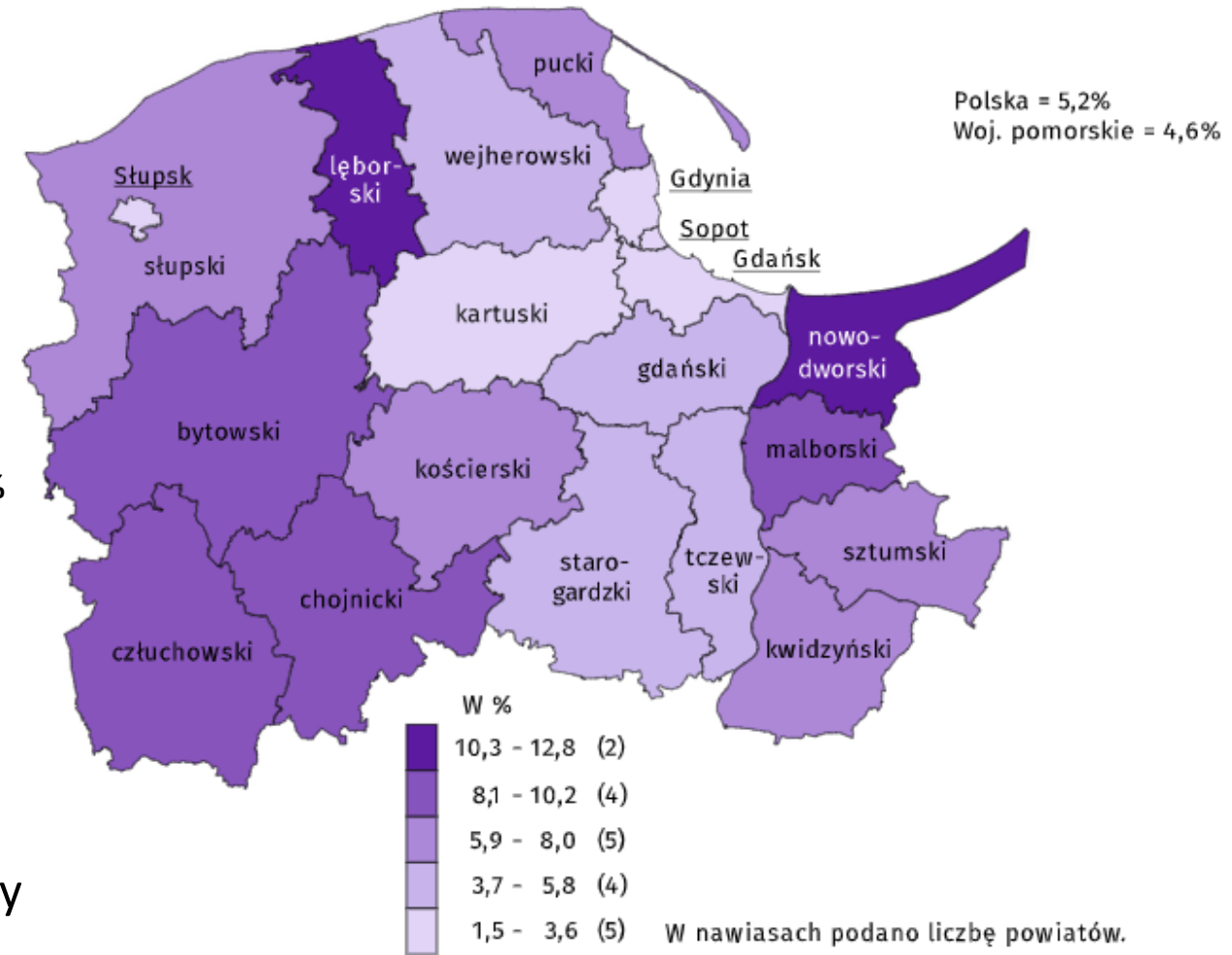
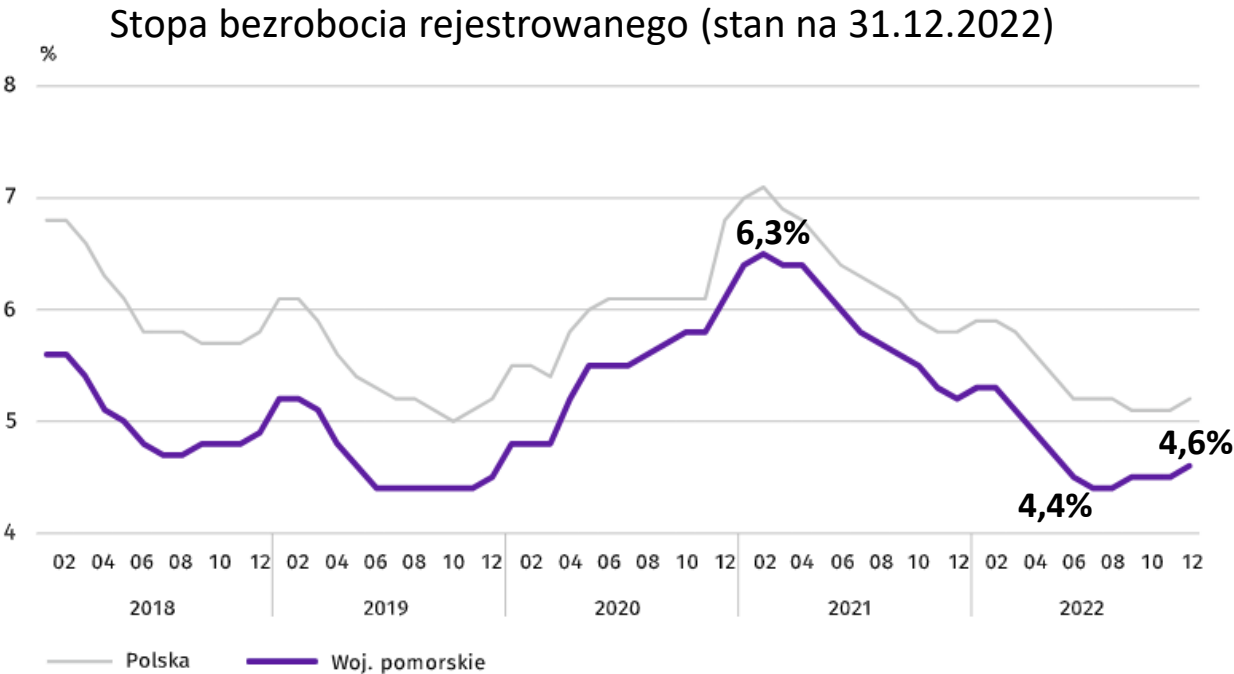


RYNEK PRACY W POMORSKIM



Stopa bezrobocia w województwie pomorskim wg stanu na 31.12.2022 roku wyniosła **4,6%**.

Stopa bezrobocia rejestrowanego (stan na 31.12.2022)



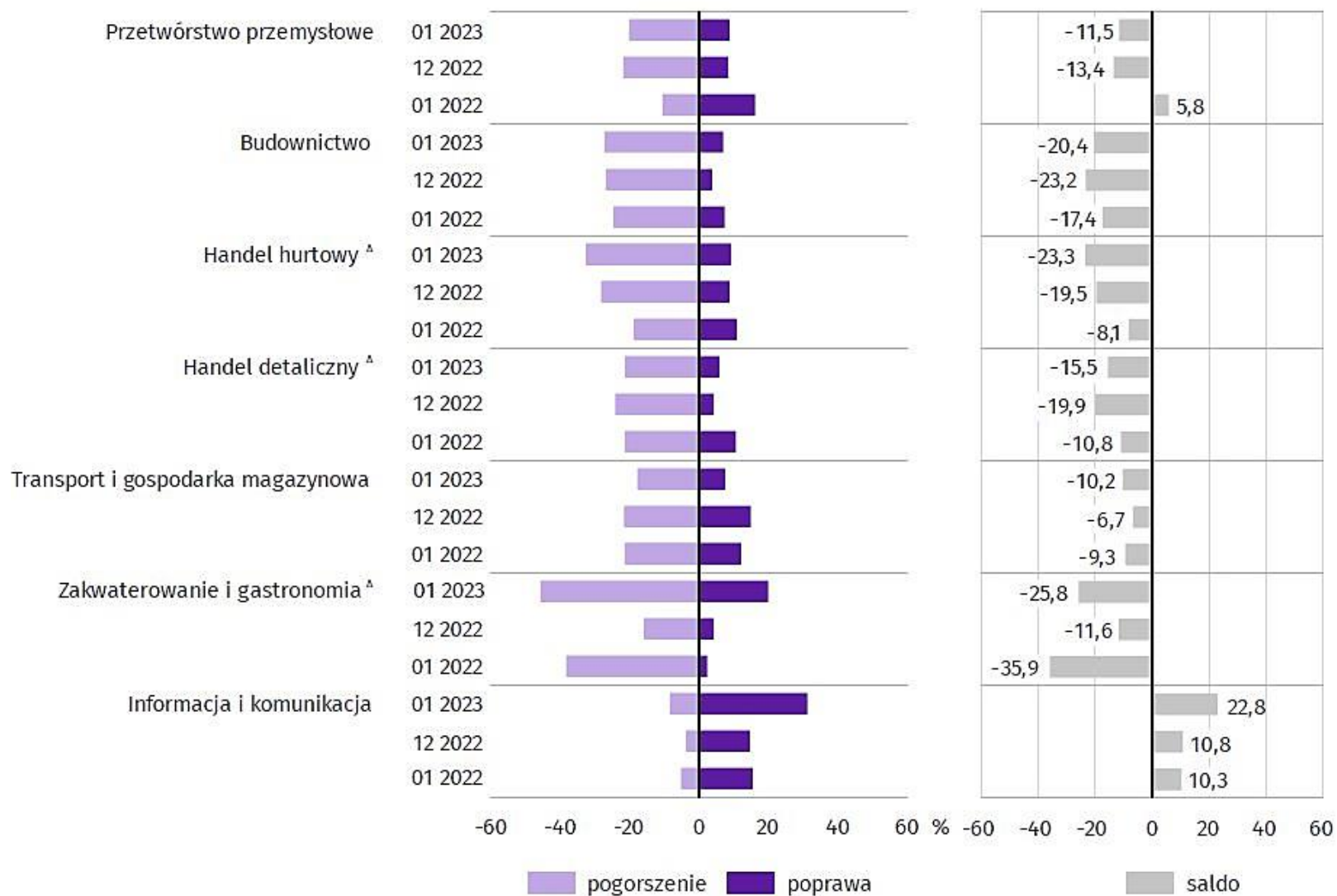
Stopa bezrobocia dla Polski wg stanu na 31.12.2022 roku wyniosła **5,2%**. Prognozowane przez Ministerstwo Rodziny i Polityki Społecznej na styczeń 2023 roku wynosi **5,5%**.



KONIUNKTURA GOSPODARCZA W POMORSKIM



Wskaźniki ogólnego klimatu koniunktury według rodzaju działalności w województwie pomorskim.



Źródło: GUS



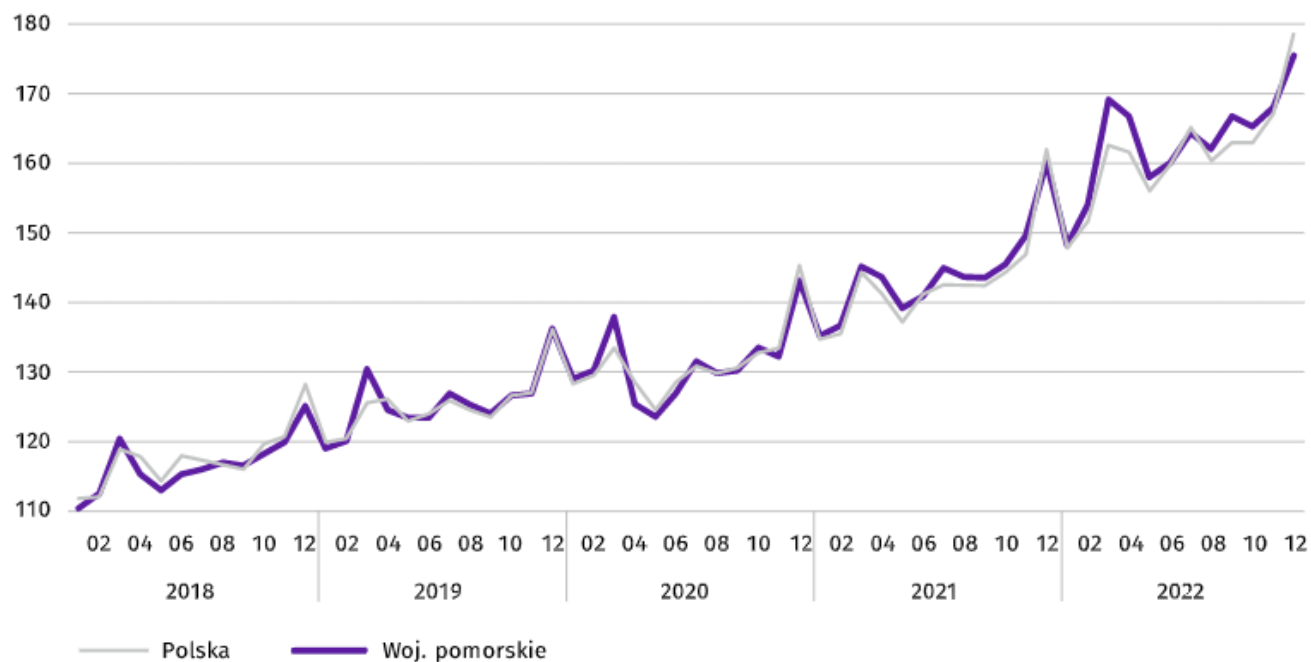
WYNAGRODZENIA



Pomorskie

Dynamika przeciętnego miesięcznego wynagrodzenia brutto w sektorze przedsiębiorstw.

(Przeciętna miesięczna 2015 = 100)



Województwo pomorskie – listopad 2022

Przeciętne miesięczne wynagrodzenie brutto w sektorze przedsiębiorstw

7018,04 zł ↑

Województwo pomorskie – grudzień 2022

Przeciętne miesięczne wynagrodzenie brutto w sektorze przedsiębiorstw

7324,01 zł ↑

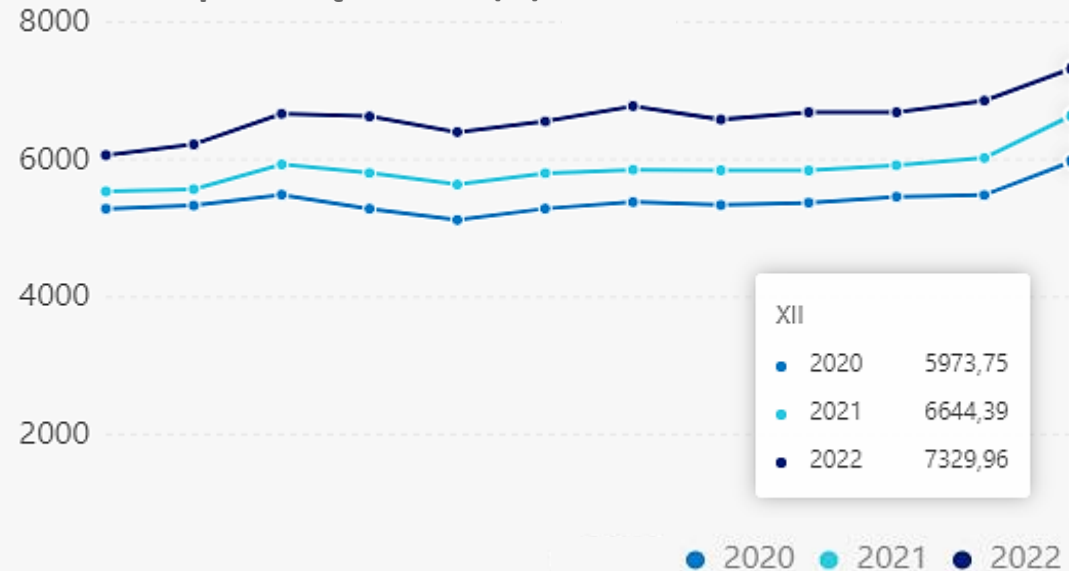


Polska

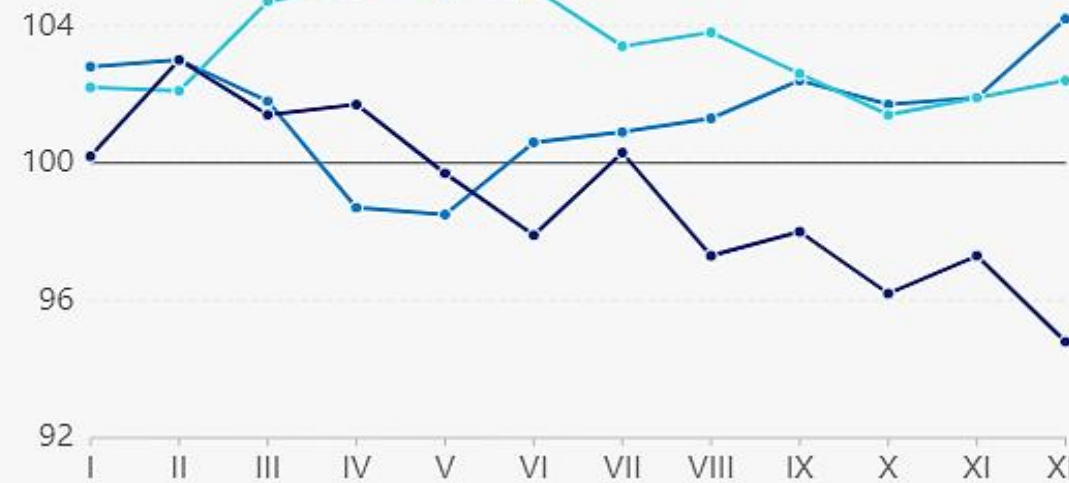


Przeciętne miesięczne nominalne wynagrodzenie brutto w sektorze przedsiębiorstw (zł)

2020 2021 2022



Przeciętne miesięczne realne wynagrodzenie brutto w sektorze przedsiębiorstw (analogiczny okres roku poprzedniego=100)

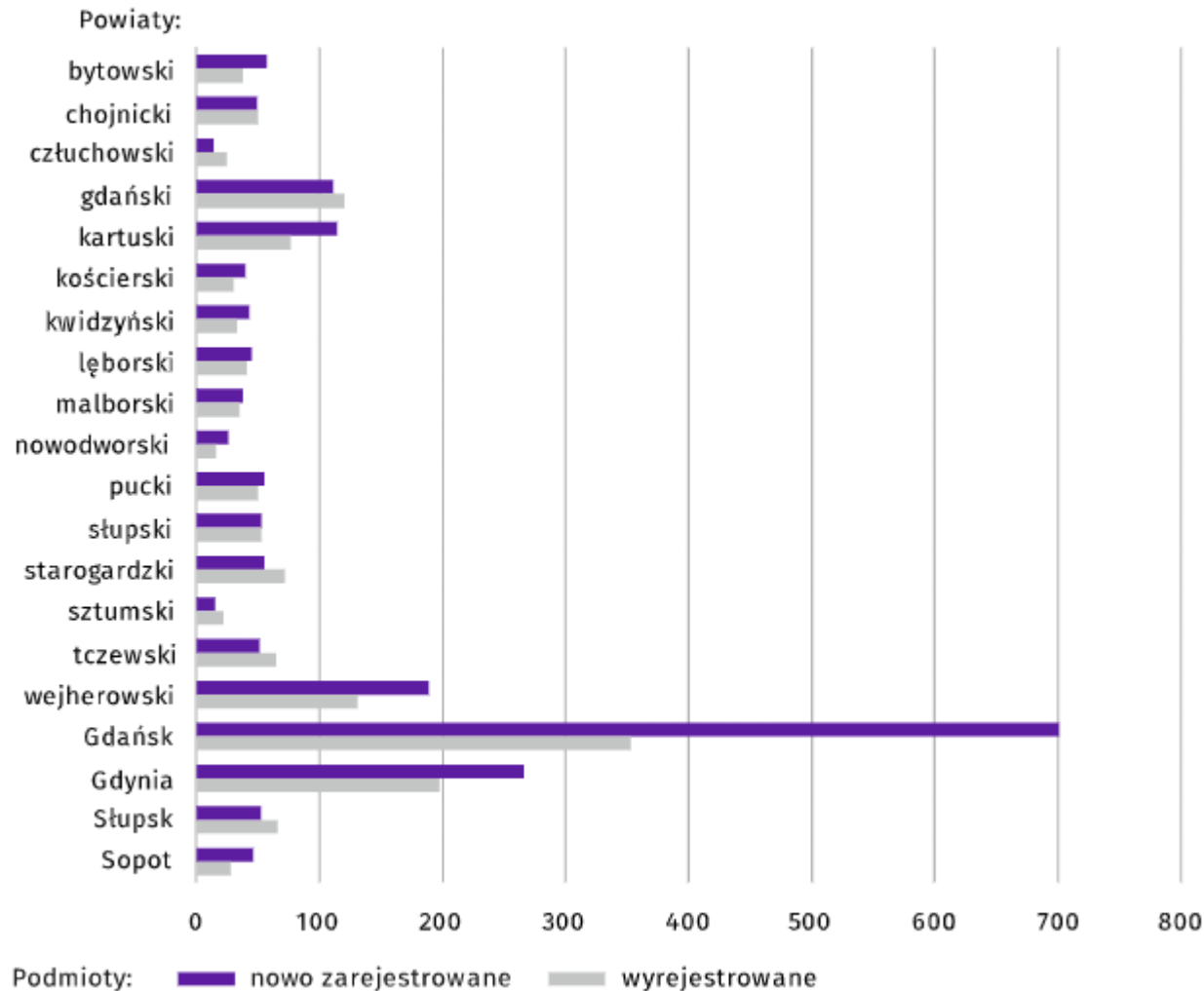




LICZBA PODMIOTÓW GOSPODARCZYCH W POMORSKIM



Podmioty gospodarki narodowej nowo zarejestrowane i wyrejestrowane według powiatów w grudniu 2022 r.



Liczba podmiotów gospodarczych w województwie pomorskim - stan na dzień 31 XII 2022

POMORSKIE PODMIOTY GOSPODARCZE	2018	2019	2020	2021	2022
Ogółem	296 630	307 294	318 518	331 929	344 569
Nowe	29 060	26 993	24 046	27 545	28 675
Zlikwidowane	26 196	16 352	12 790	14 434	16 207
Zawieszone	32 977	37 679	42 954	46 889	54 422
W stanie upadłości	136	153	157	159	148
Z zakończonym postępowaniem upadłościowym	16	17	19	22	29

344,6 tys.

podmioty gospodarki narodowej w województwie pomorskim XII 2022 r.

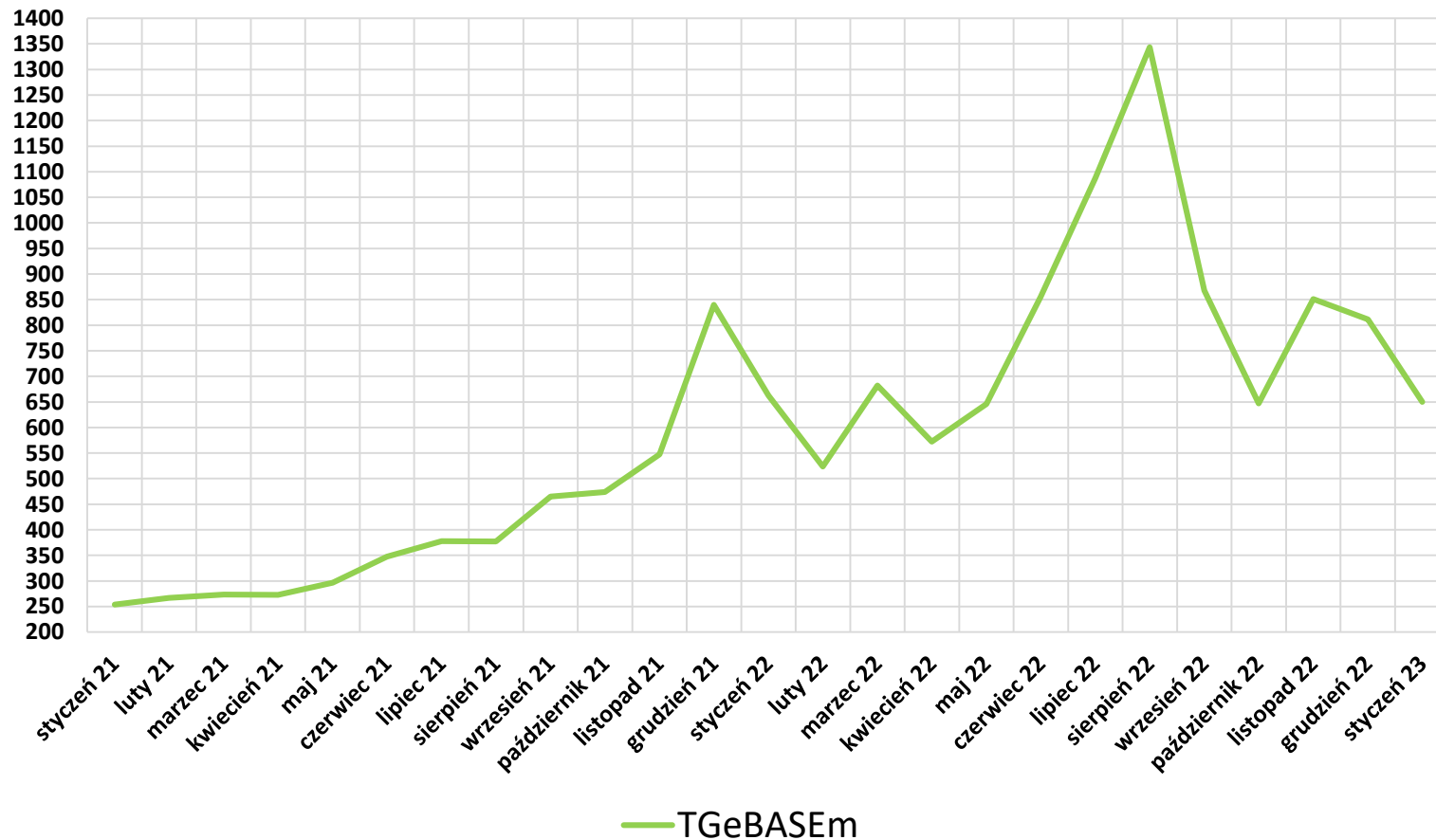
o 3,8% więcej niż w analogicznym miesiącu grudniu 2021 r.



CENY ENERGII



Indeksy miesięczne TGE (zł/MWh)



miesiąc	TGeBASEm
styczeń 21	253,53
luty 21	267,10
marzec 21	273,24
kwiecień 21	272,60
maj 21	296,42
czerwiec 21	347,74
lipiec 21	377,68
sierpień 21	377,43
wrzesień 21	465,21
październik 21	473,71
listopad 21	547,17
grudzień 21	840,07
styczeń 22	662,33
luty 22	523,78
marzec 22	682,32
kwiecień 22	572,56
maj 22	646,07
czerwiec 22	855,80
lipiec 22	1087,78
sierpień 22	1343,63
wrzesień 22	867,82
październik 22	646,93
listopad 22	850,82
grudzień 22	811,40
styczeń 23	649,89

Źródło: Towarowa Giełda Energii S.A.

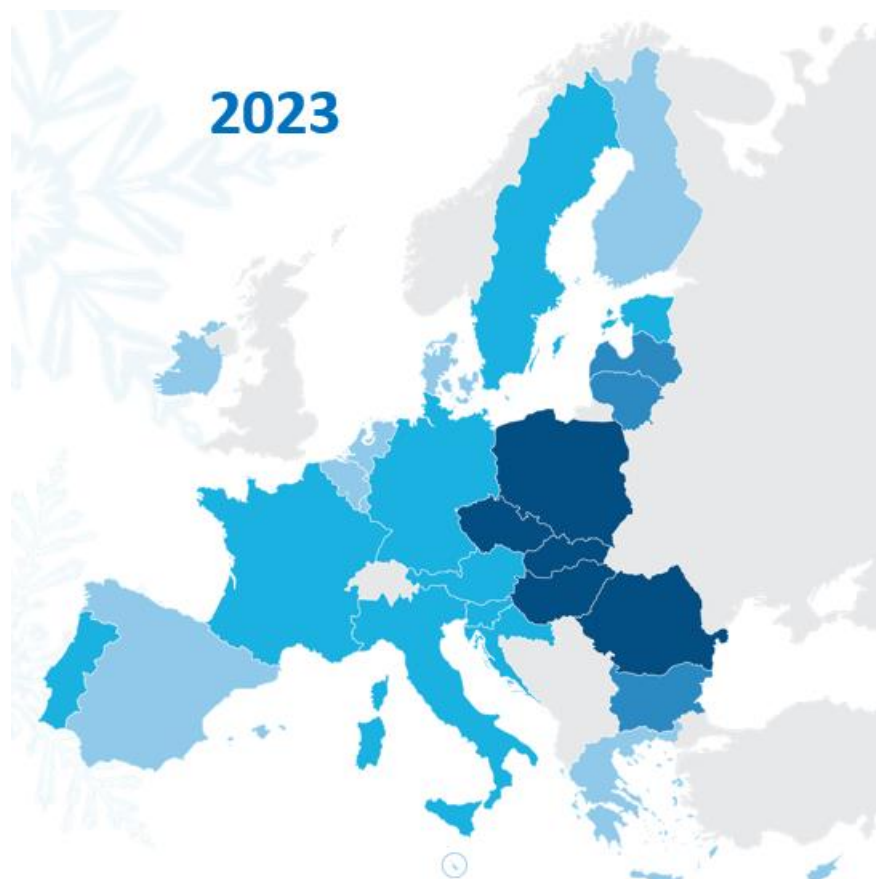


PROGNOZY GOSPODARCZE KOMISJI EUROPEJSKIEJ



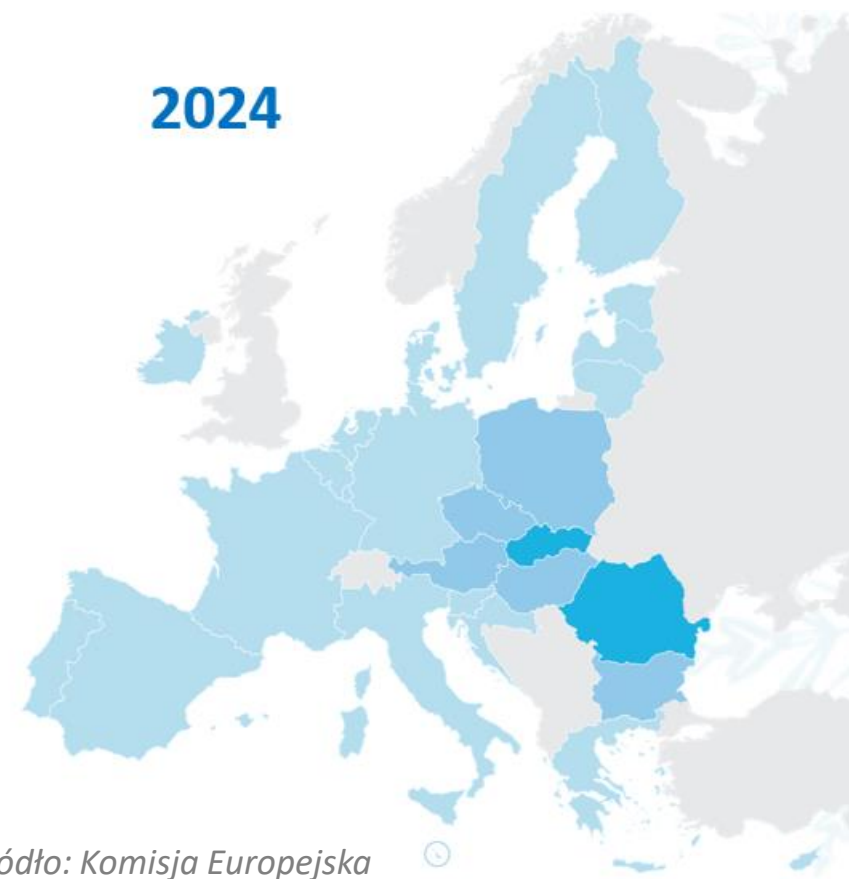
PKB	POLSKA	UE	STREFA EURO
Szacunek za 2022 r.	4,9%	3,5%	3,5%
Prognozy na 2023 r.	0,4%	0,8%	0,9%
Prognozy na 2024 r.	2,5%	1,6%	1,5%

INFLACJA	POLSKA	UE	STREFA EURO
Szacunek za 2022 r.	13,2%	9,2%	8,4%
Prognozy na 2023 r.	11,7%	6,4%	5,6%
Prognozy na 2024 r.	4,9%	2,8%	2,5%



EU inflation map

Annual inflation in %



Źródło: Komisja Europejska



**Dziękuję
za uwagę!**



WWW.POMORSKIE.EU